

**A fafeldolgozó és bútorigar helyzete 2011. január-december**

Az alább következő elemzés több, mint tíz év adatgyűjtése alapján készült. Az adatok a KSH Iparstatisztikai Főosztályától, illetve a Hivatal honlapjáról származnak és az 5 főt, vagy annál többet foglalkoztató vállalkozások adataira épül. A 49 fő feletti vállalkozások megfigyelése teljes körű, az 5-49 főt foglalkoztató vállalkozások megfigyelése reprezentatív, az 5 főnél kevesebbet foglalkoztató ipari vállalkozások tevékenységét becsléssel veszik figyelembe. A becsléshez az utolsó két év afa-adatait, az értékesítés értékesítési irányok szerinti megoszlását és a működő vállalkozások tárgyhavi számát veszik figyelembe. A statisztikai adatgyűjtés 2002. január 1-től a statisztikai főtevékenység alapján történik (egy egység főtevékenysége az a tevékenység, amely az egységen belül a tényezőköltésen mért legnagyobb hozzáadott értéket hozza létre). Ennek figyelembe vételével egyes adatszolgáltatók ágazati hovatartozása a bázishoz képest megváltozott, ez érintheti az adatok időbeli összehasonlíthatóságát.

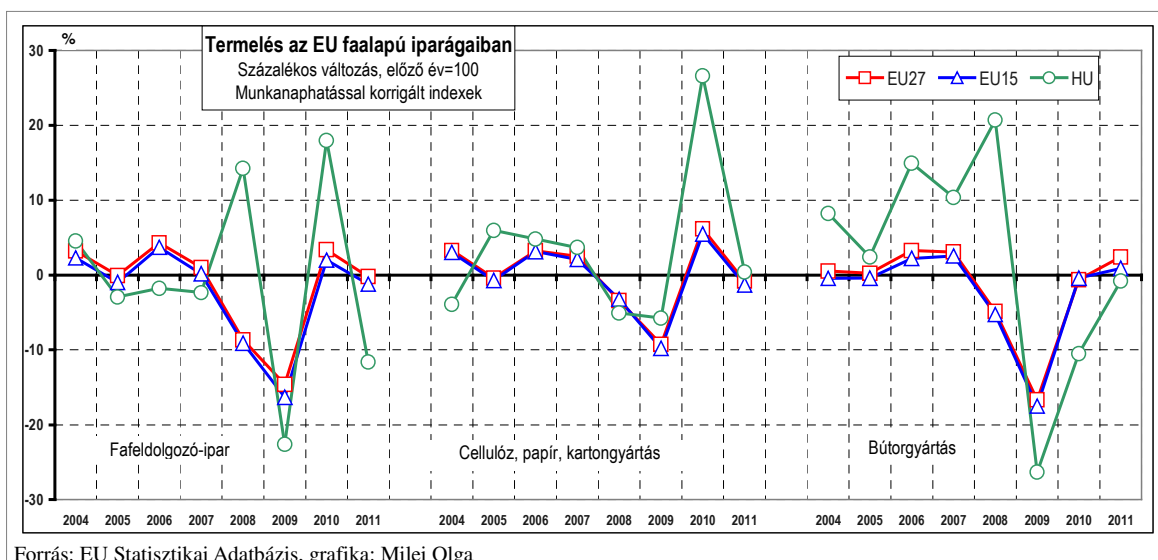
Jelen tanulmányban az ágazati adatok az új TEÁOR'08 osztályozásnak megfelelően szerepelnek. Fontosnak tartom, a jobb áttekinthetőség és adatértelmezés érdekében a változások bemutatását. A KSH munkatársai az ipar termelési adataiban 2000 januárjától átvezették a változásokat, így az indexek 2001-től szintén rendelkezésre állnak.

TEÁOR'03		TEÁOR'08	
Kódszám	Megnevezés	Kódszám	Megnevezés
2010	Fűrészárugyártás	1610	Fűrészárugyártás
2020	Falemezgyártás	1621	Falemezgyártás
2030	Épületasztalos-ipari termék gyártása	1622	Parkettagyártás
		1623	Épületasztalos-ipari termék gyártása
		4120	Lakó- és nem lakóépület építése
		4332	Épületasztalos-szerkezet szerelése
		4391	Tetőfedés, tetőszerkezet-építés
2040	Tároló fatermék gyártása	1624	Tároló fatermék gyártása
		3319	Egyéb ipari eszköz javítása
2051	Fatömegcikk gyártása	1629	Egyéb fa-, parafatermék, fonottáru gyártása
		3299	Egyéb m.n.s. feldolgozóipari tevékenység
		3319	Egyéb ipari eszköz javítása
2052	Parafa, fonottáru gyártása	1629	Egyéb fa-, parafatermék, fonottáru gyártása
		3299	Egyéb m.n.s. feldolgozóipari tevékenység
3611	Ülőbútor gyártása	3101	Irodabútor gyártása
		3102	Konyhabútor gyártása
		3109	Egyéb bútor gyártása
		2932	Közúti jármű, járműmotor alkatrészeinek gyártása
		3011	Hajógyártás
		3020	Vasúti, kötöttpályás jármű gyártása
		3030	Légi, űrjármű gyártása
		9524	Bútor, lakberendezési tárgy javítása
		3612	Irodabútor gyártása
		3101	Irodabútor gyártása
		9524	Bútor, lakberendezési tárgy javítása
3613	Konyhabútor gyártása	3102	Konyhabútor gyártása
3614	Egyéb bútor gyártása	3109	Egyéb bútor gyártása
		9524	Bútor, lakberendezési tárgy javítása
3615	Ágybetét gyártása	3103	Ágybetét gyártása

Az Eurostat itt felhasznált adatai munkanap hatással korrigált indexek, a százalékos változást az előző év azonos időszakához képest mutatják. A 2008 második felében kirobbant pénzügyi és gazdasági válság rányomta bélyegét az EU fafeldolgozó-, cellulóz-, papír-, karton- és bútorigiparára is. Már a 2004-07 közötti időszakban is meglehetősen ingadozó volt a három ágazat teljesítménye, 2008-09-ben a válság hatására termelésük jelentősen visszaesett. 2009-ben a teljesítménycsökkenés az EU-15-ök esetében kismértékben meghaladta a régi tagországokét, tendenciájában azonban nincs eltérés. Az európai faalapú iparágak 2009-ben érték el a mélypontot. 2010-ben mind a fafeldolgozó-ipar, mind a cellulóz-, papír-, karton gyártás termelése növekedést mutat 2009-hez képest. A bútorigipari termelés még mind az EU-27, mind az EU-15 esetében stagnálás közeli csökkenést mutat. 2011 egészében a faipari termelés lényegében stagnált az EU-27 (-0,2%) és csökkent az EU-15 esetében (-1,2%). A múlt év második negyedétől mind az EU-27, mind az EU-15 esetében gyorsuló ütemű visszaesés volt tapasztalható. A cellulóz-, papír-, karton gyártás múlt évi teljesítménye csökkent 2010-hez képest (EU-27: -0,8%; EU-15: -1,3%). A faiparhoz hasonlóan az első negyedévi növekedést a második negyedétől kezdődően gyorsuló ütemű visszaesés követte. 2011. IV. negyedévében a csökkenés elérte a 3%-ot az EU-27 és a 3,6%-ot az EU-15 esetében. A bútorigipar termelése 2011-ben nőtt, mind az EU-27 (+2,4%), mind az EU-15 (-0,9%) vonatkozásában. A negyedéves adatok szerint a múlt év január-szeptemberében az ágazat termelése nőtt, visszaesés a negyedik negyedévben volt tapasztalható.

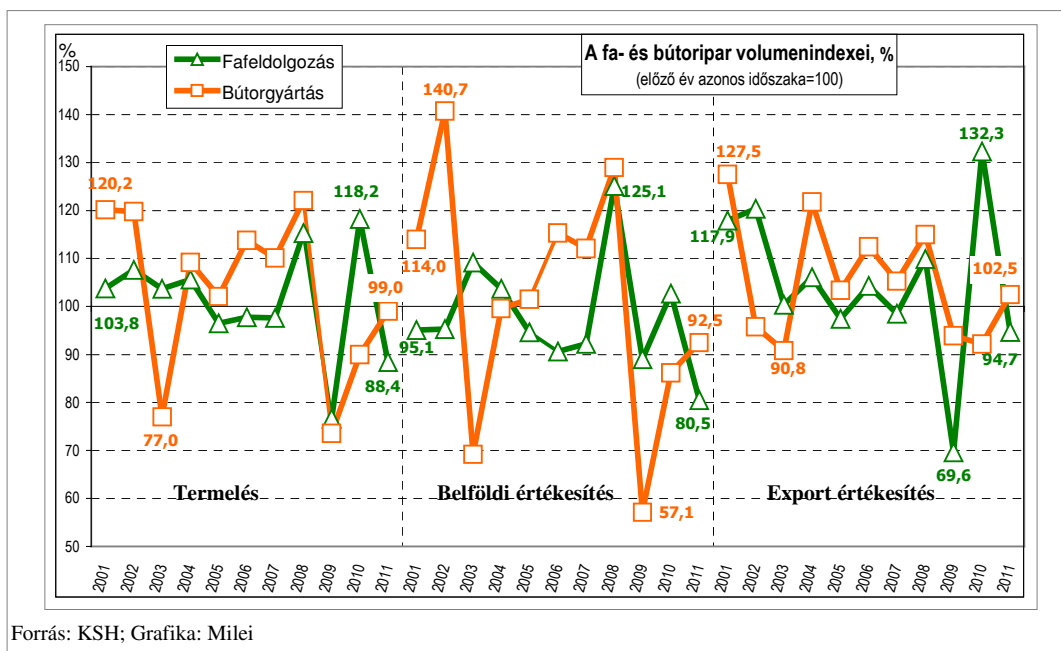
A hazai **fafeldolgozó**-ipar 2004-07 között lényegében követi a nemzetközi tendenciákat, 2008-ban azzal ellentétes irányba fordul, így a visszaesés 2009-ben sokkal erőteljesebb. 2010-ben követve a külpiaci tendenciákat, az EU átlagánál jelentősebb mértékű növekedést mutatott. 2011-ben igazodva a nemzetközi trendekhez a faipar termelése csökkent (-11,6%), mértéke azonban a korábbiakhoz hasonlóan lényegesen erőteljesebb mint az EU-27, vagy az EU-15 esetében. Az egyes negyedéveket tekintve a visszaesés üteme a harmadik negyedévig gyorsult, a múlt év utolsó negyedévében azonban jelentősen lefékeződött.

A **cellulóz-, papír-, kartongyártás** – már csak a fennálló tulajdonviszonyok okán is – lényegében követi az európai tendenciákat, bár növekedési üteme az európai növekedés többszöröse volt 2010-ben. A cellulóz-, papír-, karton gyártás 2011-ben lényegében stagnált (+0,4%), az év első felében lassuló ütemben bővült, míg az év második felétől gyorsuló ütemben csökkent az ágazat termelése.



**Bútorgyártásunk** tendenciájában lényegében követi az európai folyamatokat a fordulatok azonban sokkal élesebbek, a csúcsok magasabbak, a visszaesések mélyebbek. Ennek a tendenciának a folytatását láthattuk 2010-ben is. A múlt év egyes negyedéveiben a csökkenés üteme lassult, az utolsó negyedévben pedig növekedésbe fordult. A bútorgyártás teljesítménye 2011-ben, az EU-s eredményekkel ellentétben, 0,8%-kal csökkent. Az éves összteljesítmény visszaesése lényegében a harmadik negyedévben bekövetkezett 6,9%-os termeléseszköcsökkenésre vezethető vissza. Az év első felében, illetve a negyedik negyedévben az ágazat pozitív egyenleggel zárt.

### TERMELÉS, ÉRTÉKESÍTÉS



A *fafeldolgozó-ipar* (TEÁOR 16) 2011. évi összes nettó árbevétele 162.530,4 millió Ft,

belföldi árbevétele 63.568,6 millió Ft, export árbevétele 98.961,7 millió Ft volt. A feldolgozóipari **termelés** 5,8%-os emelkedése mellett az ágazat – kiigazítatlan indexek szerint – 11,6%-os csökkenést mutat. Az ez évi termelés-visszaesés az egy évvel korábbi 18,2%-os bővülés bázisán jött létre. A fafeldolgozó-ipar **belföldi értékesítése** a 2010 január-decemberi 2,8%-os növekedést követően, 2011-ben 19,5%-kal csökkent. A fafeldolgozó *ipar* eredményei az ipari **exportban** is romlottak az egy évvel korábbihoz képest, mivel a 2010. évi 31,8%-os növekedést követően 2011. január-decemberében 5,3%-kal visszaesett a kivitel volumene.

2011 decemberében a január óta tartó termelés-csökkenés megállt, az 5,7%-os növekedés az előző évi 11,4%-os bővülés bázisán jött létre. A decemberi kedvező teljesítmény azonban nem volt elegendő a megelőző két hónap termelés-csökkenésének ellensúlyozására, így a negyedik negyedévben 7,8%-kal maradt el a faipar teljesítménye az egy évvel korábbitól. A hazai értékesítés decemberben 9,1%-kal emelkedett a 2010. decemberi 5,2%-os csökkenést követően. A negyedik negyedévben azonban – az októberi és novemberi igen gyenge eredmény következtében – 9,6%-kal mérséklődött a belföldi értékesítés az előző évi 7,5%-os bővülés bázisán. Az ipar exportja decemberben 12,4%-kal bővült, az egy évvel korábbi 26,2%-os növekedést követően. A 2011 október-decemberi időszakban a kivitel volumene 3,9%-kal csökkent, az egy évvel korábbi 27,3%-os növekedést követően.

**A fafeldolgozó-ipar termelése, értékesítése**  
(előző év azonos időszaka=100)

	<b>2009</b>	<b>2010</b>	<b>2011</b>
<b>Termelés</b>	76,6	118,2	88,4
<b>Belföldi értékesítés</b>	89,0	102,8	80,5
<b>Export</b>	69,6	131,8	94,7

A **bútorgyártás** (TEÁOR 31) 2011. január-decemberi termelési értéke 131.119,0 millió Ft, belföldi árbevétele 47.925,6 millió Ft, export árbevétele 83.193,4 millió Ft volt. A bútoripar **termelése** 2011-ben 1%-kal csökkent, az egy évvel korábbi 10%-os visszaesés bázisán. A bútoripar **hazai eladásai** a 2010. évi 14,2%-os visszaeséssel szemben 2011. január-decemberében további 7,5%-kal csökkent. A bútoripari **export** ugyanakkor 2,5%-kal haladta meg az egy évvel korábbit.

2011. decemberében a bútoripar termelése 1,6%-kal, belföldi értékesítése 5,6%-kal csökkent, export értékesítése pedig 2,4%-kal nőtt 2010. decemberéhez képest. Az ágazat 2011 negyedik negyedévi teljesítménye is hasonlóan alakult, a termelés 1,6%-kal, a belföldi

értékesítés 4,9%-kal esett vissza, az export 1%-os növekedése mellett.

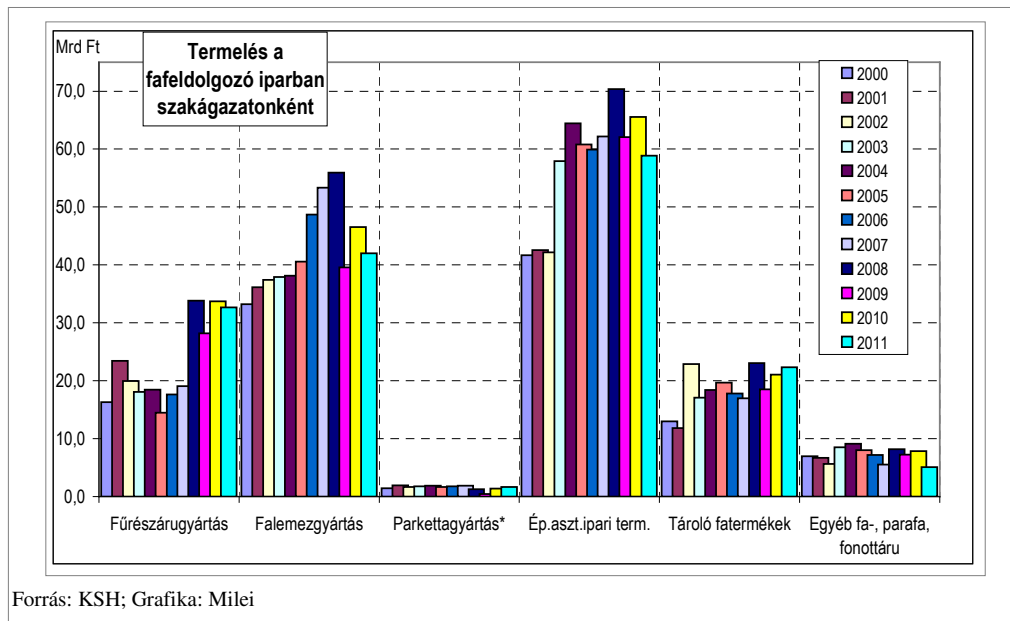
**A bútorgyártás termelése, értékesítése**  
(előző év azonos időszaka=100)

	2009	2010	2011
<b>Termelés</b>	73,6	90,0	99,0
<b>Belföldi értékesítés</b>	57,1	85,8	92,5
<b>Export</b>	93,9	92,2	102,5

SZAKÁGAZATI EREDMÉNYEK

FAFELDOLGOZÓ-IPAR

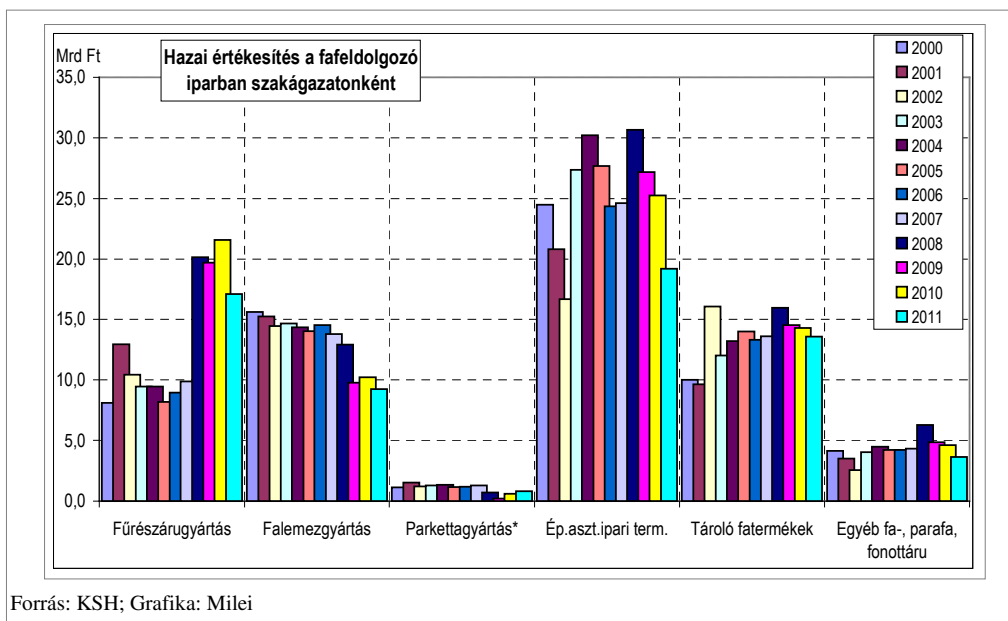
A hazai fűrészáru gyártás termelése 2011-ben 3,6%-kal csökkent, az egy évvel korábbi 20%-os növekedést követően. A hazai értékesítés 22,3%-kal visszaesett, az export 26%-kal emelkedett, a 2010. évi meglehetősen magas bázison (belföldi értékesítés 10,9%, exportértékesítés 44%). 2011 decemberében a termelés 28,5%-kal, a belföldi értékesítés 9,9%-kal, az export 65,9%-kal bővült a 2010. decemberi szinthez képest. A múlt év utolsó negyedében az alágazat termelése 8,1%-kal nőtt, a negyedéven belül az októberi csökkenésből novemberre kismértékű, decemberre igen jelentős növekedés következett be. A belföldi értékesítés a múlt év utolsó negyedében 11,7%-kal csökkent, a negyedév első két hónapjában a visszaesés üteme lassult, ami decemberben növekedésbe fordult. A fűrészüzemek kivételével 2011. IV. negyedében 39,6%-kal bővült, a negyedév egyes hónapjaiban is kiugróan magas volt a növekedés üteme az egy évvel korábbi szinthez képest.



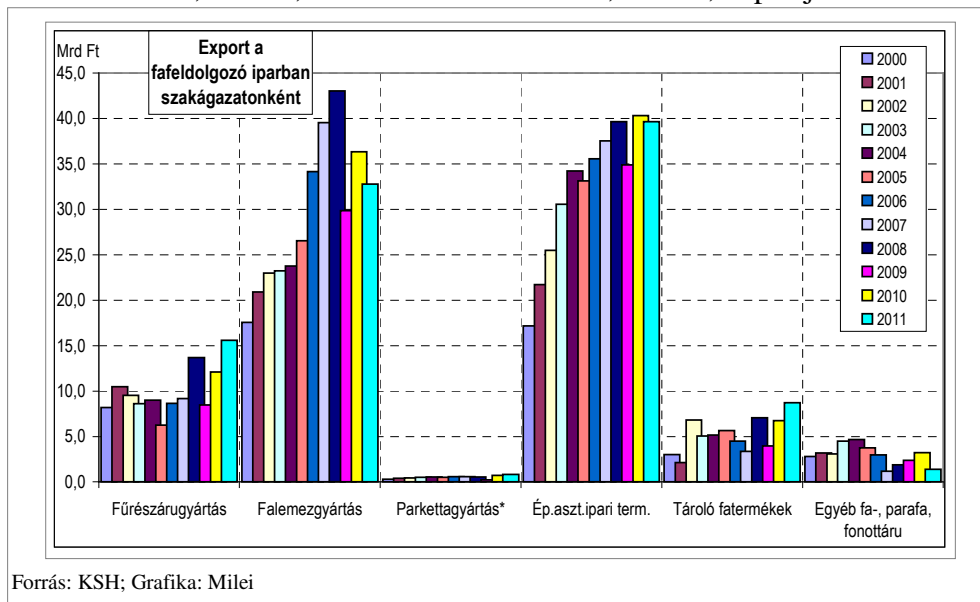
A falemezgyártás, mely a fafeldolgozó-ipar termelésének negyedét adja, termelése 2011-ben 20,7%-kal csökkent. A belföldi értékesítés 23%-kal, az export 17,8%-kal maradt el az egy

évvel korábbtól. Az éven belül az ágazat harmadik negyedévi teljesítménye volt a leggyengébb, a negyedik negyedévben lassult termeléscsökkenés üteme (termelés  $-19,3\%$ , belföldi értékesítés  $-25,7\%$ , export értékesítés  $-14,1\%$ ). 2011 decemberében a termelés volumene  $13,3\%$ -kal, a hazai értékesítés  $24,7\%$ -kal csökkent, az export pedig  $2\%$ -kal emelkedet. A meglehetősen tetemes visszaesés igen magas előző évi bázison jött létre. A termelés volumencsökkenése hónapról hónapra erősödött. A vásárosnaményi INTERSPAN termelésének leállítása számokban kifejezhetően befolyásolja az ágazat teljesítményét.

A *parkettagyártás* időszora foghíjas, hiányoznak a 2000-2002 közötti és a 2007 évi hivatalos adatok. A hozzávetőleges értékadatok számítására lehetőség nyílt, ez tükröződik a grafikonokon is. Az indexek kiszámításához azonban nem áll rendelkezésre elegendő részlet. A 2011. január-decemberi adatok alapján a szakág  $1,0\%$ -ot képvisel. A 2011. évi volumenváltozások az igen magas előző évi bázison keletkeztek (a 2010 évet megelőző években folyamatosan csökkenő adatokat regisztrált a KSH). A termelés  $22,9\%$ -kal emelkedett, a belföldi értékesítés  $32,2\%$ -kal, a kivitel  $11,3\%$ -kal haladta meg az egy évvel korábbit. A második negyedévben a termelés és az értékesítés növekedésének üteme lassult, a harmadik negyedévben pedig a termelés és a kivitel visszaesett, a negyedik negyedévben a termelés és a hazai értékesítés kiugró mértékben nőtt, az export azonban  $16\%$ -kal csökkent. 2011. szeptemberében a termelés  $24,8\%$ -kal, a belföldi értékesítés  $6,7\%$ -kal mérséklődött. A decemberi export adat  $22\%$ -os visszaesést mutat az előző évi  $0\%$ -os bázishoz képest. A múlt év decemberében a parketta termelés volumene  $33,4\%$ -kal, belföldi eladása  $211,8\%$ -kal haladta meg az egy évvel korábbit.



A ffeldolgozó ipar közel négy tizedét kitevő *épületasztalos-ipari* termékek gyártásában a 2008 utolsó negyedéve óta tartó kedvezőtlen tendencia – kisebb javuló időszakok mellett – 2010-ben fordulni látszott, 2011-ben azonban a negatív piaci tendenciák folytatódtak. A múlt év valamennyi negyedévében mind a termelés, mind az értékesítés csökkent, éves szinten az alágazat termelése 11,8%-kal, belföldi értékesítése 25,3%-kal, exportja 4%-kal visszaesett.



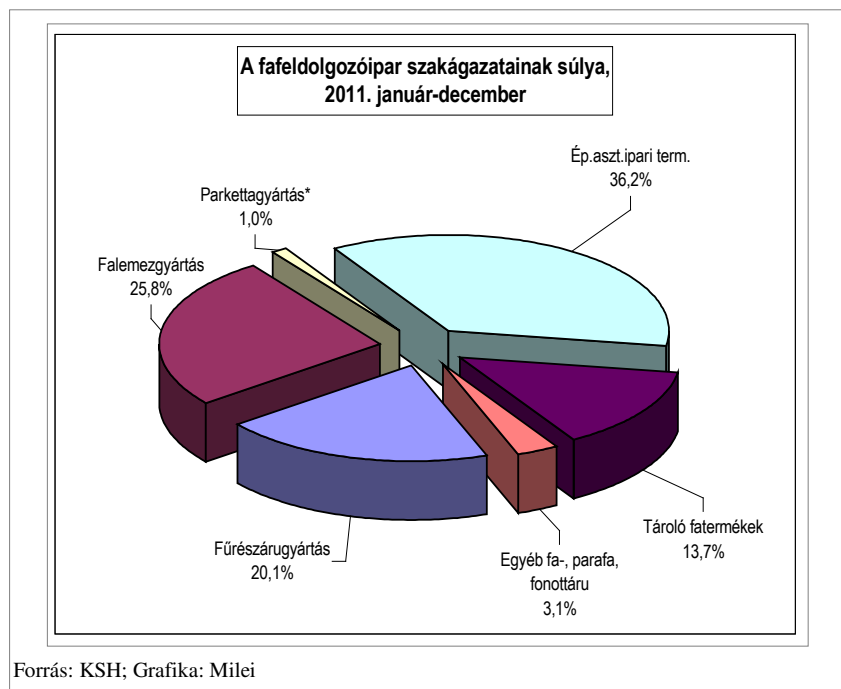
A hazai építőipari recesszió teljes súlyával nehezedik rá az ágazatra. A termelők túlélését a lakásfelújítások jelenthetik. 2011. decemberében a termelés 3,6%-kal, a kivitel 2,5%-kal csökkent, a belföldi értékesítés ugyanakkor 3%-kal bővült. 2011. IV. negyedévében a termelés 13,2%-kal, a belföldi értékesítés 13,4%-kal, az export pedig 11,6%-kal maradt el az egy évvel korábitól.

A *tároló fatermékek* termelésében és export értékesítésében pozitív tendenciák mutatkoztak 2010-ben, illetve 2011-ben. A termelés az elmúlt évben 5,5%-kal növekedett. A kivitel változatlanul a növekedés motorja volt, 25,2%-os bővülésével. A belföldi értékesítés azonban változatlanul csökken, – üteme azonban lassul – a visszaesés mértéke 3,6%-os volt. 2011. decemberében a tároló fatermékek gyártása 43,2%-kal, belföldi értékesítése 29,6%-kal, exportja pedig 93,1%-kal nőtt. A negyedik negyedévben a termelés 17%-kal emelkedett az októberi és decemberi kedvező eredményeknek köszönhetően. A kivitel 48,7%-kal bővült, a belföldi értékesítés is növekedésnek indult (+8%).

A szakágak súlya az ágazaton belül folyamatosan változik, ezt illusztrálják az alábbiak:

Szakág /időszak	2000	2005	2008.	2009.	2010.	2011.
Fűrészáru gyártása	14,5%	10,0%	17,6%	18,0%	19,3%	20,1%
Falemezgyártás	29,5%	27,9%	29,0%	25,4%	26,4%	25,8%

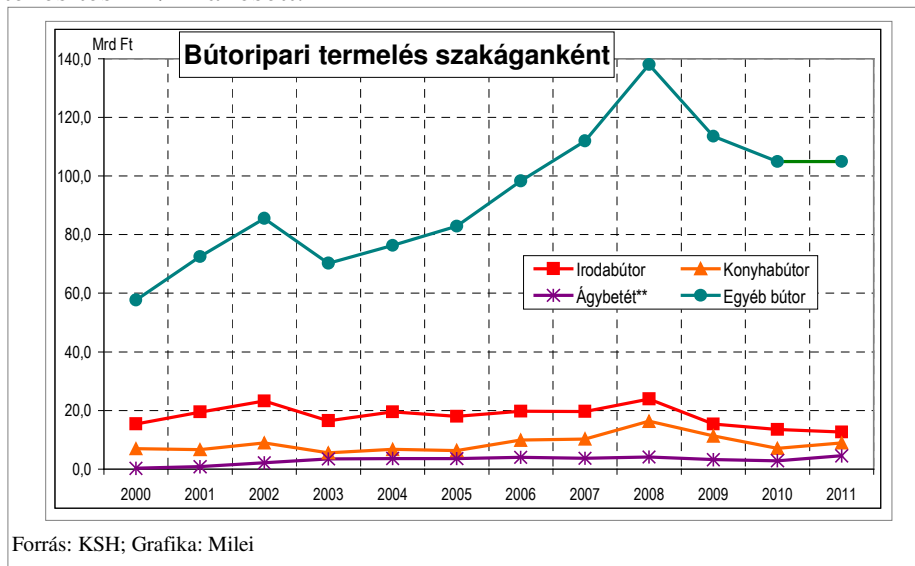
Szakág /időszak	2000	2005	2008.	2009.	2010.	2011.
Parkettagyártás	1,3%	1,1%	0,6%	0,3%	0,8%	1,0%
Épület-asztalos ipari termékek gyártása	37,0%	41,9%	36,5%	39,8%	37,2%	36,2%
Tároló fatermékek gyártása	11,6%	13,6%	12,0%	11,9%	11,9%	13,7%
Egyéb fa-, parafa, fonott áru gyártása	6,2%	5,5%	4,2%	4,7%	4,4%	3,1%





## BÚTORIPAR

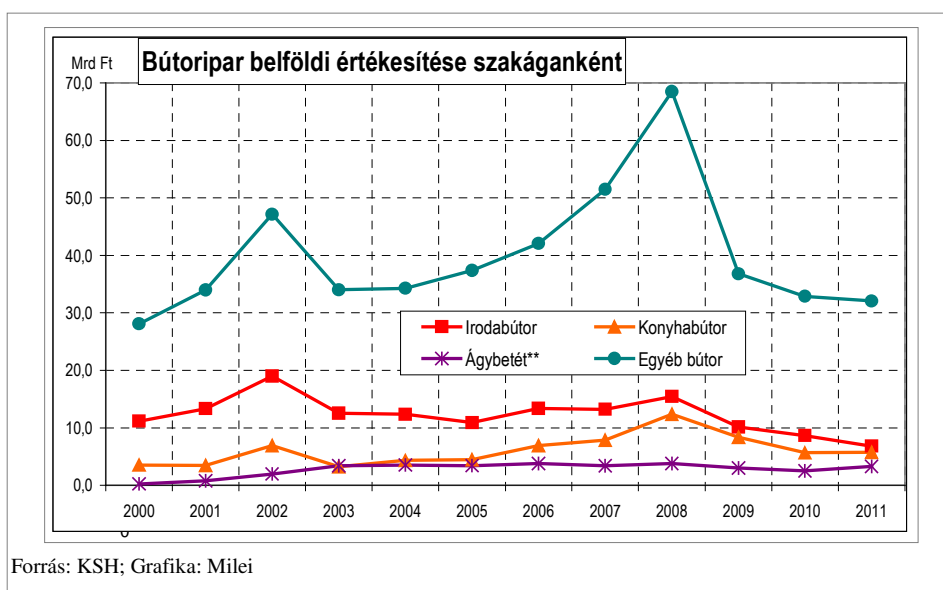
Az *irodabútorok* gyártása területén 2008 év végén megindult kedvezőtlen folyamatok tovább erősödtek 2009-ben. 2010-ben változatlanul a negatív tendenciák érvényesültek, de a korábbi ütem enyhült. 2011-ben folytatódott a több mint két éve tartó visszaesés. A szakág termelése 9,1%-kal, belföldi értékesítése 23,6%-kal csökkent, kivitele ugyanakkor 18,9%-kal emelkedett, mindez igen alacsony előző évi bázison. Az egyes negyedévek teljesítménye közel azonos volt 2011-ben, mind a termelés, mind a hazai értékesítés területén. A kivitel növekedési üteme a második félévben megfelelődött az első félévhez képest. Ugyanakkor a IV. negyedévi növekedés (+10,6%) kismértékben meghaladta a harmadik negyedévit (+9,2%). 2011. decemberében a termelés 1,6%-kal, a kivitel is 231,8%-kal bővült, míg a belföldi értékesítés 24%-kal esett.



**2008**-ban a *konyhabútor*gyártás termelése 52,1%-kal, a kivitel 36,3%-kal, a belföldi értékesítés 57,4%-kal emelkedett. A **2009**-ben bekövetkezett negatív fordulat 2010-ben tovább folytatódott, a visszaesés üteme változatlan mértékű. 2011-ben részleges fordulat következett be: a termelés 12,8%-kal az export 92,2%-kal nőtt 2010-hez képest. A belföldi értékesítés még mindig gyengélkedik (építőipar gyenge teljesítménye, lakossági és intézményi fogyasztás csökkenése), 7,3%-os visszaesést mutat. 2011. decemberében a termelés 19,7%-kal, a kivitel 89,4%-kal bővült az egy évvel korábbi igen alacsony bázishoz képest. A hazai értékesítés is pozitív irányba mozdult (+3,7%).

2008-ban az *ágybetét*gyártás termelése 7,1%-kal, a hazai eladások 8,6%-kal emelkedtek, az export 5,5%-kal bővült. 2009-ben a többi bútorigazathoz hasonlóan mind a termelés, mind az értékesítés területén jelentős mértékű visszaesést mértek. 2010-ben némi javulás

volt tapasztalható, a termelés és a hazai értékesítés visszaesésének üteme lassult, a kivitel bővülése pedig növekvő ütemben folytatódott. 2011. IV. negyedévében folytatódtak az első kilenc hónapban tapasztalt kedvező folyamatok. A termelés 68,2%-kal, a belföldi értékesítés 47,6%-kal, a kivitel 225,1%-kal emelkedett. Éves szinten a termelés 50,8%-kal, a belföldi értékesítés 24,8%-kal, az export pedig 265%-kal haladta meg a 2010. évit. 2011. decemberében a termelés 51%-kal, a kivitel 212,2%-kal bővült, a belföldi értékesítés 33,7%-kal emelkedett az egy évvel korábbi bázishoz képest. A havi adatok szerint a termelés és a kivitel növekedése a múlt év valamennyi hónapjában kiemelkedően magas volt. A belföldi értékesítés teljesítménye hullámzó volt, azonban a növekedést mutató hónapok száma túlsúlyban volt.

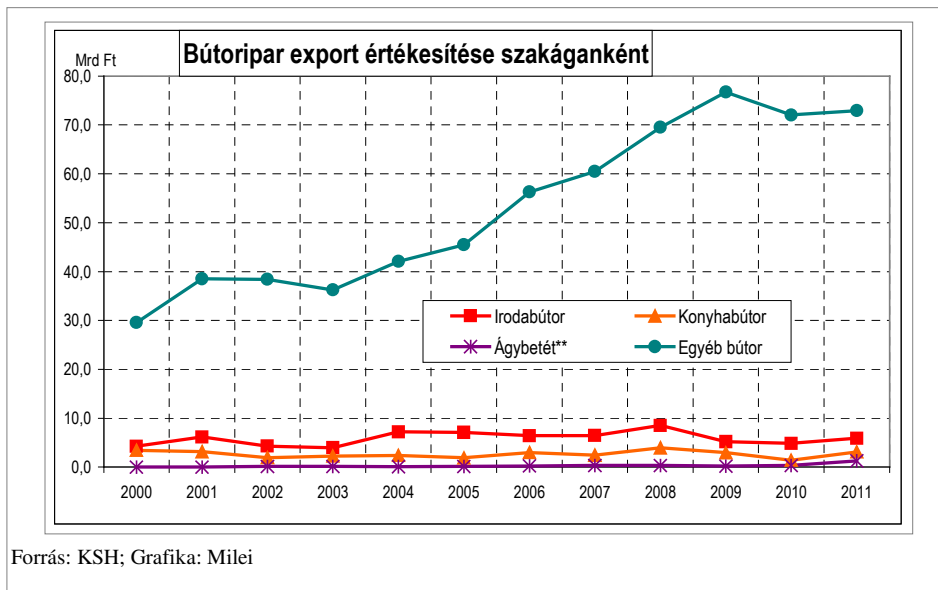


Az *egyéb bútorok* gyártása – ami az új besorolásnak köszönhetően már 80%-át teszi ki a bútorgyártásnak – alágazat termelése és értékesítése a 2008 évi bővülést követően 2009-ben csökkent. A 2010 évi adatok szerint a 2009-ben megindult negatív hatások még jelen voltak, de a visszaesés üteme lelassult. 2011-ben változatlanul megmaradt a negatív teljesítmény, bár üteme még tovább lassult. A 2011. év egészében a termelés 2,5%-kal, a hazai eladások 5,8%-kal, a kivitel pedig 1,8%-kal csökkent. A második negyedévi pozitív eredményeket a harmadik, illetve negyedik negyedévben nem sikerült megőrizni. A decemberi teljesítmény változatlanul kedvezőtlen, nem kecsegtet pozitív változásokkal 2012-re.

**Az egyéb bútor gyártása termelése, értékesítése**  
(előző év azonos időszaka=100)

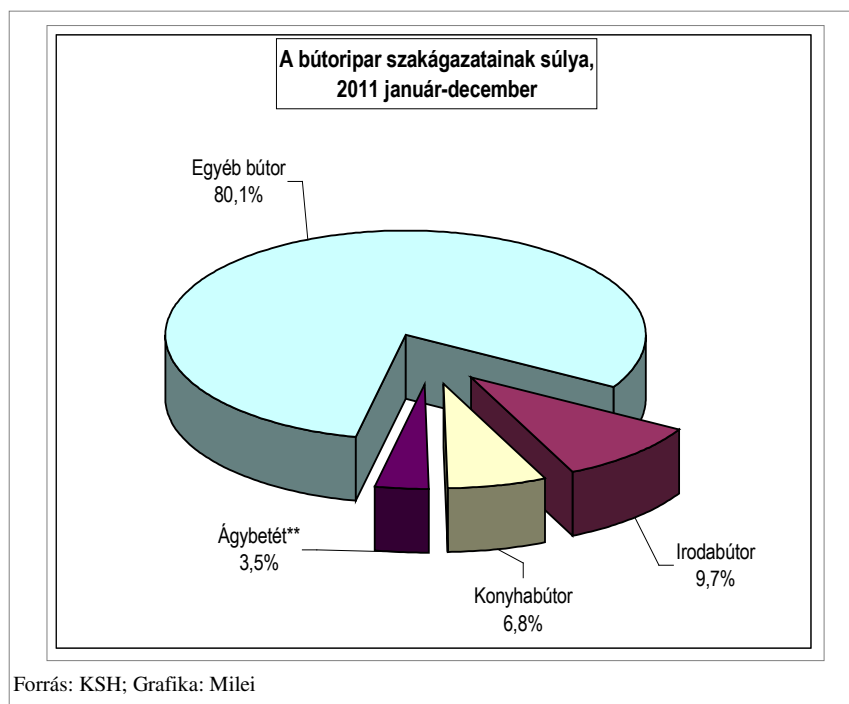
	2009	2010	2011
<b>Termelés</b>	76,8	92,2	97,5

	2009	2010	2011
<b>Belföldi értékesítés</b>	52,5	89,1	94,2
<b>Export</b>	100,3	93,6	98,2



A szakágak megoszlásában folyamatos változás mutatkozik, ezt a következő táblázat illusztrálja:

Szakág /időszak	2000	2005	2008	2009.	2010.	2011
Irodabútorok gyártása	19,5%	16,2%	13,1%	10,7%	10,6%	9,7%
Konyhabútorok gyártása	8,7%	5,8%	9,0%	7,9%	5,5%	6,8%
Ágybetét gyártása	0,3	3,2%	2,3%	2,3%	2,3%	3,5%
Egyéb bútorok gyártása	71,8%	74,8%	75,6%	79,1%	81,5%	80,1%



**KÜLKERESKEDELMI FORGALOM**

A külkereskedelmi forgalom adatai 2003-tól állnak rendelkezésre a KSH Internetes adatbázisában. Az egyes évek termékszintű adatai az adott évre érvényes Magyar Kombinált Nomenklatúra (MKN) elemei szerint állnak rendelkezésre. Emiatt egyes termékek esetében az idősorok megszakadnak, más MKN szám alatt folytatódnak, illetve korábban összevontan szereplő termékek kibontva jelennek meg. Az adatokat most 4, illetve ahol szükséges volt 6 jegyre kibontva közlöm ezer euróban. Természetes mértékegységben a termékek többségénél nem, vagy csak részlegesen áll rendelkezésre adat. A sárga satírozás azt jelzi, hogy adatvédelmi okok miatt nem jelenik meg adat a statisztikában.

**Fatermékek behozatala, KN 44**

Határparitáson, ezer euró

MKN	Termékek	2006	2007	2008	2009	2010	2011
44	Fa és faipari termékek; faszén	461 037,9	547 899,6	496 675,8	362 843,4	362 776,3	368 296,6
4401	Tűzifa hasáb, tuskó, rözse, köteg vagy hasonló formában; faforgács és hasonló; fűrészpor és fahulladék	13 655,6	17 675,2	19 786,0	6 620,7	17 670,3	13 384,7
440110	Tűzifa hasáb, tuskó, rözse, köteg vagy hasonló formában	3 666,7	5 009,3	3 086,4	1 908,4	5 238,9	1 830,9
4402	Faszén, brikettezve is	307,0	335,6	795,9	502,5	456,4	675,1
4403	Gömbfa, kérgезetten vagy négy oldalán durván faragva is	11 077,0	16 532,1	16 140,8	11 156,1	13 905,6	15 402,0
440310	Gömbfa, tartósítószerrel kezelve	807,0	743,4	686,2		903,6	621,8
440320	Gömbfa túlevelű fából, tartósítószerrel nem kezelve	7 225,3	9 750,5	9 110,1	6 001,7	6 915,4	7 577,5
440391	Gömbfa mérsékelt övi fából (kiv. A túlevelűek), tartósítószerrel nem kezelve	966,1	1 182,9	1 927,9	1 199,7	1 878,0	1 381,1
440392	Gömbfa bükkfából <i>Fagus spp.</i> , tartósítószerrel nem kezelve	670,7	2 956,9	2 001,2	1 349,9	2 099,1	3 314,7
440399	Más gömbfa mérsékelt övi fából (kiv. A túlevelűek, a tölgy és a bükk), tartósítószerrel nem kezelve	1 247,1	1 515,5	1 731,9	1 564,2	1 773,6	1 989,9
4404	Abronsfa; hasított karó, cövek és pózna kihegyezve, de hosszában nem fűrészelve; durván faragott fa sétatbot, esernyőnyél vagy szerszámnyél készítéséhez; faháncs és hasonló	171,0	255,3	214,9	216,2	226,0	72,8
4405	Fagyapot; faliszt	86,3	148,9	60,2	83,3	77,5	81,6
4406	Vasúti vagy villamosvasúti talpfa	117,4	66,9	606,0	258,8	828,5	2 138,6
4407	Hosszában fűrészelt vagy szélezett, vágott vagy hántolt 6 mm-nél vastagabb fa, gyalulva, csiszolva vagy fogazott illesztéssel összeállítva is	136 352,6	152 427,9	118 384,9	82 852,9	85 971,9	91 567,5
440710	Fűrészáru túlevelű fából, 6 mm-nél vastagabb	114 791,8	122 116,7	89 514,7	64 582,8	61 116,6	57 676,8
440791	Fűrészáru, 6 mm-nél vastagabb, tölgyfából	4 807,0	8 083,0	6 309,7	4 830,9	9 752,8	12 318,6
440792	Fűrészáru, 6 mm-nél vastagabb, bükkfából	4 709,4	4 490,7	5 046,8	2 510,5	3 273,0	6 905,5
440799	Más fűrészáru, 6 mm-nél vastagabb, mérsékelt égövi fából (kiv. Tölgy, bükk)	6 888,9	4 222,0	3 853,5	1 769,9	2 019,6	2 694,9
4408	Furnérlemez és rétegelt lemez készítésére szolgáló furnérlap; hosszában fűrészelt, vágott vagy hántolt max. 6 mm vastag fa, gyalulva, csiszolva vagy fogazott illesztéssel összeállítva is	19 155,1	17 906,3	20 446,6	16 539,1	16 989,8	17 579,3
440810	Túlevelű fából: furnérlemez és rétegelt lemez készítésére szolgáló furnérlap; hosszában fűrészelt, vágott vagy hántolt max. 6 mm vastag fa, gyalulva, csiszolva vagy fogazott illesztéssel összeállítva is	2 094,0	-		400,9	285,4	421,8
440831	Furnérlemez és rétegelt lemez készítésére szolgáló furnérlap Dark Red Meranti, Light Red Meranti, Meranti Bakau fából, max. 6 mm vastagságban, fogazott illesztéssel ellátva	21,8	-		-	-	-
440839	Más furnérlemez és rétegelt lemez készítésére szolgáló furnérlap trópusi fából (kiv. Dark Red Meranti, Light Red Meranti, Meranti Bakau), max. 6 mm vastagságban, gyalulva, csiszolva vagy fogazott illesztéssel összeállítva is	1 463,5	1 655,3	1 677,8	852,6	1 797,4	1 457,3
440890	Más, pl. Furnérlemez és rétegelt lemez készítésére szolgáló furnérlap mérsékelt égövi fa, max. 6 mm vastagságban	14 861,3	13 719,4	14 428,8	12 816,4	13 747,4	14 493,7
4409	Fa bármelyik széle vagy felülete mentén összefüggő összeillesztésre előkészítve, gyalulva, csiszolva vagy fogazott illesztéssel összeállítva is /lambéria/	21 124,8	20 757,9	20 960,4	14 821,3	13 628,4	14 186,0
440910	Túlevelű fa bármelyik széle vagy felülete mentén összefüggő összeillesztésre előkészítve, gyalulva, csiszolva vagy fogazott illesztéssel összeállítva is /lambéria/	15 792,0	12 729,1	10 506,8	9 124,4	9 082,0	7 456,8

MKN	Termékek	2006	2007	2008	2009	2010	2011
440920	Nem túlevelű fa bármelyik széle vagy felülete mentén összefüggő összeillesztésre előkészítve, gyalulva, csiszolva vagy fogazott illesztéssel összeállítva is /lambéria/	4 471,8	-	-	-	-	-
440921	Bambusznád bármelyik széle vagy felülete mentén összefüggő összeillesztésre előkészítve, gyalulva, csiszolva vagy fogazott illesztéssel összeállítva is /lambéria/	0,0	308,8	297,6	49,0	127,2	51,5
440929	Fa (kiv. Túlevelű fa, bambusznád), bármelyik széle vagy felülete mentén összefüggő összeillesztésre előkészítve, gyalulva, csiszolva vagy fogazott illesztéssel összeállítva is /lambéria/	-	6 219,8	8 342,2	4 477,9	3 407,2	4 243,3
4410	Forgácslemez és hasonló fából vagy fatartalmú anyagból, szerves kötőanyaggal összeállítva	68 788,5	80 404,9	79 435,6	69 530,2	58 296,8	65 900,0
441011	Forgácslemez fából	-	48 860,5	49 655,2	44 594,2	35 170,8	39 226,9
441012	Irányított forgácselrendezésű lemez (OSB) fából	-	21 116,7	19 632,0	15 600,6	14 065,1	13 616,4
441019	Ostya lemez és hasonló tábla fából	-	1 006,2	2 907,8	3 057,8	2 925,6	4 239,3
441021	Irányított forgácselrendezésű lemez /OSB/ és ostya lemez, fából, megmunkálatlan vagy legfeljebb gyalult	14 051,9	-	-	-	-	-
441029	Irányított forgácselrendezésű lemez /OSB/ és ostya lemez, fából (kiv. Megmunkálatlan vagy legfeljebb gyalult)	4 580,0	-	-	-	-	-
441031	Forgácslemez és hasonló fából, megmunkálatlan vagy legfeljebb gyalult (kiv. Irányított forgácselrendezésű lemez /OSB/ és ostya lemez)	7 570,6	-	-	-	-	-
441032	Forgácslemez és hasonló fából, felületén melaminnal impregnált papírral bevonva (kiv. Irányított forgácselrendezésű lemez /OSB/ és ostya lemez)	28 575,1	-	-	-	-	-
441033	Forgácslemez és hasonló fából, felületén díszítő műanyagréteggel borítva (kiv. Irányított forgácselrendezésű lemez /OSB/ és ostya lemez)	7 570,9	-	-	-	-	-
441039	Forgácslemez és hasonló fából, (kiv. Megmunkálatlan vagy legfeljebb gyalult, felületén melaminnal impregnált papírral bevonva, felületén díszítő műanyagréteggel borítva, irányított forgácselrendezésű lemez /OSB/ és ostya)	3 116,7	-	-	-	-	-
441090	Forgácslemez, ostya lemez, pozdorjalap fatartalmú anyagból /mesterséges fából/	193,9	1 136,1	750,5	520,5	283,3	197,9
4411	Rostlemez fából vagy fatartalmú anyagból, szerves kötőanyaggal összeállítva	55 846,5	61 725,1	57 126,8	49 702,0	40 889,7	38 718,0
441111	Nem megmunkált, nem bevont rostlemez, több, mint 0,8 g/cm <sup>3</sup> fajlagos tömeggel	13 085,8	-	-	-	-	-
441112	Közepes sűrűségű rostlemez (MDF) fából, legfeljebb 5 mm vastagságú	-	2 908,3	2 349,8	1 920,7	2 185,8	1 228,2
441113	Közepes sűrűségű rostlemez (MDF) fából, vastagsága 5 mm-t meghaladó, de legfeljebb 9mm	-	6 477,1	8 040,9	10 729,0	11 594,4	12 066,3
441114	Közepes sűrűségű rostlemez (MDF) fából, vastagsága 9 mm-t meghaladó	-	8 050,7	10 499,4	5 325,8	5 395,0	5 163,0
441119	Más, megmunkált, vagy bevont rostlemez, több, mint 0,8 g/cm <sup>3</sup> fajlagos tömeggel	28 623,3	-	-	-	-	-
441121	Nem megmunkált, nem bevont rostlemez, több, mint 0,5 g/cm <sup>3</sup> , de max. 0,8 g/cm <sup>3</sup> fajlagos tömeggel	5 418,7	-	-	-	-	-
441129	Más, megmunkált, vagy bevont rostlemez, több, mint 0,5 g/cm <sup>3</sup> , de max. 0,8 g/cm <sup>3</sup> fajlagos tömeggel	4 816,6	-	-	-	-	-
441131	Nem megmunkált, nem bevont rostlemez, több, mint 0,35 g/cm <sup>3</sup> , de max. 0,5 g/cm <sup>3</sup> fajlagos tömeggel	5,5	-	-	-	-	-
441139	Más, megmunkált, vagy bevont rostlemez, több, mint 0,35 g/cm <sup>3</sup> , de max. 0,5 g/cm <sup>3</sup> fajlagos tömeggel	-	-	-	-	-	-
441191	Nem megmunkált, nem bevont rostlemez, max. 0,35 g/cm <sup>3</sup> fajlagos tömeggel	631,4	-	-	-	-	-
441192	Rostlemez fából vagy fatartalmú anyagból (kiv. MDF) 0,8 g/cm <sup>3</sup> -t meghaladó sűrűséggel	-	35 577,9	25 204,8	18 124,9	16 676,1	13 958,3
441193	Rostlemez fából vagy fatartalmú anyagból (kiv. MDF) 0,5 g/cm <sup>3</sup> -t meghaladó, de legfeljebb 0,8 g/cm <sup>3</sup> sűrűséggel	-	1 886,9	1 395,2	1 103,0	967,3	1 183,2
441194	Rostlemez fából vagy fatartalmú anyagból (kiv. MDF) legfeljebb 0,5 g/cm <sup>3</sup> sűrűséggel	-	2 492,2	3 610,8	1 935,6	235,9	174,0
441199	Megmunkált, vagy bevont rostlemez, max. 0,35 g/cm <sup>3</sup> fajlagos tömeggel	756,6	-	-	-	-	-
4412	Rétegelt lemez, furnérozott panel és hasonló réteges faáru	28 602,4	42 665,6	37 617,2	19 504,7	24 401,9	25 593,0
441210	Rétegelt lemez, furnérozott panel és hasonló réteges faáru bambusznádból	-	810,0	11,1	1,4	0,3	-

MKN	Termékek	2006	2007	2008	2009	2010	2011
441213	Rétegelt lemez, színoldalán trópusi fából, legfeljebb 6 mm-es furnérlapokból	5 096,9	-	-	-	-	-
441214	Rétegelt lemez, színoldalán nem túlévelű fából, legfeljebb 6 mm-es furnérlapokból	9 545,3	-	-	-	-	-
441219	Rétegelt lemez, színoldalán túlévelű fából, legfeljebb 6 mm-es furnérlapokból	6 710,5	-	-	-	-	-
441222	Furnérozott panel, színoldalán trópusi fából	1 489,0	-	-	-	-	-
441223	Furnérozott panel, színoldalán mérsékelt égövi /de nem túlévelű/ fából, legalább egy rétege forgácslemez	732,2	-	-	-	-	-
441229	Más, furnérozott panel, színoldalán mérsékelt égövi /de nem túlévelű/ fából, forgácslemezt nem tartalmaz	1 017,8	-	-	-	-	-
441231	Rétegelt lemez, legfeljebb 6 mm-es furnérlapokból, színoldalán legalább egy trópusi fából	-	6 143,2	3 250,9	919,1	2 114,8	1 904,6
441232	Rétegelt lemez, legfeljebb 6 mm-es furnérlapokból, színoldalán legalább egy, nem túlévelű fából	-	21 180,1	18 710,3	10 110,0	15 546,1	16 567,0
441239	Más rétegelt lemez, legfeljebb 6 mm-es furnérlapokból	-	6 016,3	6 349,9	2 253,0	1 133,2	1 459,9
441292	Réteges lemez (kiv. A rétegelt lemezt), színoldalán trópusi fából	19,4	-	-	-	-	-
441293	Réteges lemez (kiv. A rétegelt lemezt), színoldalán trópusi fát nem tartalmaz, legalább egy réteg forgácslemezzel	64,2	-	-	-	-	-
441294	Rétegelt lemez, furnérozott panel és hasonló réteges faáru enyvezett bútorlappal, léc- és lemezbetétes asztalos lemezzel és bútorlappal	-	3 452,6	4 324,5	2 255,2	2 173,1	1 487,4
441299	Más réteges lemez (kiv. A rétegelt lemezt), színoldalán mérsékelt égövi fából	2 908,8	2 862,0	2 668,6	1 831,0	1 796,2	2 532,1
4413	Tömörített fa tömb, lap, szalag vagy profil alakban	2 744,9	3 308,4	2 166,2	1 468,2	1 774,0	1 735,2
4414	Festmény, fénykép, tükör vagy hasonló tárgyak fakerete	1 211,3	1 242,3	1 627,3	1 378,0	1 195,4	1 209,5
4415	Fából készült csomagoló- és szállítóanyagok	24 605,0	39 312,9	31 602,7	23 768,1	24 772,7	25 959,2
441510	Láda, doboz, rekesz, dob és hasonló csomagolóanyag fából; kábeldob fából	6 371,2	11 951,0	6 242,3	4 855,2	4 629,9	5 091,1
441520	Rakodólap, keretezett és más szállítólap fából; rakodólap-keret fából	17 085,7	20 377,8	22 846,3	17 125,9	17 634,2	13 872,8
4416	Kádáripari termékek és azok elemei fából	421,0	465,1	595,4	615,7	382,1	509,6
4417	Szerszám, ezek részei fából; nyél fából; sámfa és kaptafa	227,9	263,9	245,5	375,2	315,3	279,7
4418	Ács- és épületasztalos-ipari termékek fából	54 145,5	69 776,6	64 297,9	42 183,6	39 581,6	33 304,3
441810	Ablak, franciaablak és ezek kerete fából	10 639,4	18 912,6	20 175,1	12 326,3	10 333,4	9 302,5
441820	Ajtó és kerete, küszöb fából	16 517,1	16 802,7	16 851,9	10 096,7	6 967,8	7 958,3
441830	Parkett-tábla fából	3 429,4	-	-	-	-	-
441840	Zsaluzat fából, betonszerkezeti munkához	6 442,3	6 200,9	5 641,6	2 187,1	1 522,6	1 056,0
441850	Zsindely fából	28,3	-	-	-	22,5	-
441860	Oszlop és gerenda fából	-	856,9	406,5	283,7	1 794,9	640,8
441871	Összeállított padlóburkoló-panel fából, mozaikpadlóhoz	-	0,0	-	-	84,4	277,9
441872	Összeállított, többretegű padlóburkoló-panel fából (kiv. Mozaikpadlóhoz)	-	1 352,3	2 087,3	2 433,0	3 561,1	1 888,3
441879	Összeállított padlóburkoló panel fából (kiv. Többretegű panel és padlóburkoló-panel mozaikpadlóhoz)	-	3 915,4	1 062,0	220,0	680,4	714,9
441890	Más ács- és épületasztalos-ipari termékek fából (kiv. nyílászárók, parkett-tábla, zsaluzat és zsindely)	14 870,9	14 650,2	12 937,8	11 348,9	10 303,3	7 278,3
4419	Asztali és konyhai cikkek fából	1 772,5	1 569,1	2 475,1	2 632,3	2 500,4	2 571,4
4420	Intarziás és berakott famunka; ékszer-, evőeszköz-ládikó vagy -doboz és hasonló cikkek fából; kis szobor és más díszműáru fából	2 439,0	2 737,9	2 519,5	2 574,3	2 090,0	2 065,2
4421	Fa-készárúk (kiv. keretek, csomagolóanyagok, tímáripari termékek, háztartási árúk, ács- és épületasztalos-ipari termékek, díszműárúk)	18 186,5	18 321,7	19 571,1	16 060,3	16 822,1	15 363,9

## Fatermékek kivitele, KN 44

Határparitáson, ezer euró

MKN	Termékek	2006	2007	2008	2009	2010	2011
44	Fa és faipari termékek; faszén	482 527,9	551 801,4	580 373,5	433 090,4	484 803,0	501 670,7
4401	Tűzifa hasáb, tuskó, rözse, köteg vagy hasonló formában; faforgács és hasonló; fűrészpor és fahulladék	10 826,3	9 735,7	13 365,5	14 733,9	21 397,3	29 078,6
440110	Tűzifa hasáb, tuskó, rözse, köteg vagy hasonló formában	9 987,2	8 615,3	10 035,4	9 615,8	10 864,3	11 969,4
4402	Faszén, brikettezve is	890,2	196,0	28,4		64,2	17,2
4403	Gömbfa, kérgezetten vagy négy oldalán durván faragva is	47 042,0	56 896,6	56 263,2	46 517,8	54 793,6	58 948,3
440310	Gömbfa, tartósítószerrel kezelve		-	-		-	45,7
440320	Gömbfa túlevelű fából, tartósítószerrel nem kezelve		11 144,3	11 511,9	12 770,0	13 002,4	12 888,4
440391	Gömbfa mérsékelt övi fából (kiv. a túlevelűek), tartósítószerrel nem kezelve	14 940,5	17 992,4	17 800,9		12 522,7	14 662,7
440392	Gömbfa bükkfából Fagus spp", tartósítószerrel nem kezelve"	9 481,4	11 217,0	12 145,5	12 479,2	16 265,1	17 134,5
440399	Más gömbfa mérsékelt övi fából (kiv. a túlevelűek, a tölgy és a bükk), tartósítószerrel nem kezelve	12 797,4	14 771,5	12 126,4	10 572,4	10 650,2	11 616,9
4404	Abronszfa; hasított karó, cövek és pózna kihegyezve, de hosszában nem fűrészelve; durván faragott fa sétatbot, esernyőnyél vagy szerszámmnyél készítéséhez; faháncs és hasonló	4 412,3	6 384,8	7 317,2	6 063,8	6 918,7	7 278,5
4405	Fagyapot; faliszt	-	16,7			45,5	36,1
4406	Vasúti vagy villamosvasúti talpfa	0,0	-		-	-	0,1
4407	Hosszában fűrészelt vagy szélezett, vágott vagy hántolt 6 mm-nél vastagabb fa, gyalulva, csiszolva vagy fogazott illesztéssel összeállítva is	64 798,7	68 657,1	69 036,3	48 823,4	57 269,7	69 183,7
440710	Fűrészáru túlevelű fából, 6 mm-nél vastagabb	12 492,6	5 775,2	7 793,5	3 591,1	5 051,0	5 199,6
440791	Fűrészáru, 6 mm-nél vastagabb, tölgyfából	22 286,1	28 838,7	27 352,8	19 202,2	23 710,6	28 160,1
440792	Fűrészáru, 6 mm-nél vastagabb, bükkfából	2 482,6	2 420,6	2 245,8	1 978,0	2 089,3	1 548,0
440799	Más fűrészáru, 6 mm-nél vastagabb, mérsékelt égövi fából (kiv. tölgy, bükk)	25 329,2	24 166,5	26 092,2	20 329,9	22 043,5	26 742,7
4408	Furnérlemez és rétegelt lemez készítésére szolgáló furnérlemez; hosszában fűrészelt, vágott vagy hántolt max. 6 mm vastag fa, gyalulva, csiszolva vagy fogazott illesztéssel összeállítva is	29 233,9	28 864,3	22 292,2	15 612,0	17 728,1	19 451,0
440810	Túlevelű fából: furnérlemez és rétegelt lemez készítésére szolgáló furnérlemez; hosszában fűrészelt, vágott vagy hántolt max. 6 mm vastag fa, gyalulva, csiszolva vagy fogazott illesztéssel összeállítva is	1 914,6	747,8	64,7	103,0	67,1	57,7
440831	Furnérlemez és rétegelt lemez készítésére szolgáló furnérlemez Dark Red Meranti, Light Red Meranti, Meranti Bakau fából, max. 6 mm vastagságban, fogazott illesztéssel ellátva	29,3	0,0	-	-	-	-
440839	Más furnérlemez és rétegelt lemez készítésére szolgáló furnérlemez trópusi fából (kiv. Dark Red Meranti, Light Red Meranti, Meranti Bakau), max. 6 mm vastagságban, gyalulva, csiszolva vagy fogazott illesztéssel összeállítva is	237,3	0,0	145,0	192,3	274,1	564,8
440890	Más, pl. furnérlemez és rétegelt lemez készítésére szolgáló furnérlemez mérsékelt égövi fa, max. 6 mm vastagságban	26 352,6	27 087,3	21 235,1	14 807,0	16 800,7	18 112,9
4409	Fa bármelyik széle vagy felülete mentén összefüggő összeillesztésre előkészítve, gyalulva, csiszolva vagy fogazott illesztéssel összeállítva is /lambéria/	19 252,5	19 619,6	19 762,2	14 447,5	18 130,8	19 129,7
440910	Túlevelű fa bármelyik széle vagy felülete mentén összefüggő összeillesztésre előkészítve, gyalulva, csiszolva vagy fogazott illesztéssel összeállítva is /lambéria/	1 334,5	725,2		555,4	665,0	432,7
440920	Nem túlevelű fa bármelyik széle vagy felülete mentén összefüggő összeillesztésre előkészítve, gyalulva, csiszolva vagy fogazott illesztéssel összeállítva is /lambéria/	17 427,4	-	-	-	-	-
440921	Bambusz nád bármelyik széle vagy felülete mentén összefüggő összeillesztésre előkészítve, gyalulva,	-	1 500,5		357,5	121,5	5,6

MKN	Termékek	2006	2007	2008	2009	2010	2011
	csiszolva vagy fogazott illesztéssel összeállítva is /lambéria/						
440929	Fa (kiv. Túlévelű fa, bambusz nád), bármelyik széle vagy felülete mentén összefüggő összeillesztésre előkészítve, gyalulva, csiszolva vagy fogazott illesztéssel összeállítva is /lambéria/	-	16 806,2	17 533,2	12 980,7	16 659,5	17 844,9
4410	Forgácslemez és hasonló fából vagy fatartalmú anyagból, szerves kötőanyaggal összeállítva	83 027,6	104 487,8	97 416,0	58 830,4	64 163,0	35 324,5
441011	Forgácslemez fából	-	99 395,5	91 697,7	55 060,9	61 289,2	31 082,6
441012	Irányított forgácselrendezésű lemez (OSB) fából	-	1 397,0	2 456,2	1 874,6	923,1	2 086,9
441019	Ostyal lemez és hasonló tábla fából	-	199,1	45,5	1,6	0,2	2,5
441021	Irányított forgácselrendezésű lemez /OSB/ és ostyalemez, fából, megmunkálatlan vagy legfeljebb gyalult	2 258,3	-	-	-	-	-
441029	Irányított forgácselrendezésű lemez /OSB/ és ostyalemez, fából (kiv. Megmunkálatlan vagy legfeljebb gyalult)	248,8	-	-	-	-	-
441031	Forgácslemez és hasonló fából, megmunkálatlan vagy legfeljebb gyalult (kiv. Irányított forgácselrendezésű lemez /OSB/ és ostyalemez)	4 248,3	-	-	-	-	-
441032	Forgácslemez és hasonló fából, felületén melaminnal impregnált papírral bevonva (kiv. Irányított forgácselrendezésű lemez /OSB/ és ostyalemez)	71 483,1	-	-	-	-	-
441033	Forgácslemez és hasonló fából, felületén díszítő műanyagréteggel borítva (kiv. Irányított forgácselrendezésű lemez /OSB/ és ostyalemez)	3 654,8	-	-	-	-	-
441039	Forgácslemez és hasonló fából, (kiv. Megmunkálatlan vagy legfeljebb gyalult, felületén melaminnal impregnált papírral bevonva, felületén díszítő műanyagréteggel borítva, irányított forgácselrendezésű lemez /OSB/ és ostyal	673,7	-	-	-	-	-
441090	Forgácslemez, ostyalemez, pozdorjalap fatartalmú anyagból /mesterséges fából/	18,1	62,5	79,0	137,5	140,2	64,9
4411	Rostlemez fából vagy fatartalmú anyagból, szerves kötőanyaggal összeállítva	18 788,9	26 327,2	46 192,8	48 618,4	54 074,1	62 322,0
441111	Nem megmunkált, nem bevont rostlemez, több, mint 0,8 g/cm3 fajlagos tömeggel	2 308,5	-	-	-	-	-
441112	Közepes sűrűségű rostlemez (MDF) fából, legfeljebb 5 mm vastagságú	-	1 697,6	1 586,5	25 348,5	38 410,9	48 104,6
441113	Közepes sűrűségű rostlemez (MDF) fából, vastagsága 5 mm-t meghaladó, de legfeljebb 9mm	-	500,1	1 613,8	3 258,4	4 444,3	7 379,7
441114	Közepes sűrűségű rostlemez (MDF) fából, vastagsága 9 mm-t meghaladó	-	741,4	1 100,3	1 388,4	1 322,2	546,9
441119	Más, megmunkált, vagy bevont rostlemez, több, mint 0,8 g/cm3 fajlagos tömeggel	13 985,6	-	-	-	-	-
441121	Nem megmunkált, nem bevont rostlemez, több, mint 0,5 g/cm3, de max. 0,8 g/cm3 fajlagos tömeggel	632,7	-	-	-	-	-
441129	Más, megmunkált, vagy bevont rostlemez, több, mint 0,5 g/cm3, de max. 0,8 g/cm3 fajlagos tömeggel	1 627,3	-	-	-	-	-
441131	Nem megmunkált, nem bevont rostlemez, több, mint 0,35 g/cm3, de max. 0,5 g/cm3 fajlagos tömeggel	-	-	-	-	-	-
441139	Más, megmunkált, vagy bevont rostlemez, több, mint 0,35 g/cm3, de max. 0,5 g/cm3 fajlagos tömeggel	-	-	-	-	-	-
441191	Nem megmunkált, nem bevont rostlemez, max. 0,35 g/cm3 fajlagos tömeggel	-	-	-	-	-	-
441192	Rostlemez fából vagy fatartalmú anyagból (kiv. MDF) 0,8 g/cm3-t meghaladó sűrűséggel	-	22 557,4	40 350,0	10 114,9	7 413,2	3 910,7
441193	Rostlemez fából vagy fatartalmú anyagból (kiv. MDF) 0,5 g/cm3-t meghaladó, de legfeljebb 0,8 g/cm3 sűrűséggel	-	16,1	16,6	44,0	55,0	76,1
441194	Rostlemez fából vagy fatartalmú anyagból (kiv. MDF) legfeljebb 0,5 g/cm3 sűrűséggel	-	253,4	66,4	19,3	105,4	31,4
441199	Megmunkált, vagy bevont rostlemez, max. 0,35 g/cm3 fajlagos tömeggel	15,4	-	-	-	-	-
4412	Rét. lemez, furnérozott panel és hasonló réteges faáru	7 197,5	13 762,5	18 446,3	14 651,4	17 496,2	21 449,3



MKN	Termékek	2006	2007	2008	2009	2010	2011
441210	Rétegelt lemez, furnérozott panel és hasonló réteges faáru bambusznádból	-	41,0	7,9		17,5	6,7
441213	Rétegelt lemez, színoldalán trópusi fából, legfeljebb 6 mm-es furnérlapokból	697,1	-	-	-	-	-
441214	Rétegelt lemez, színoldalán nem túlevelű fából, legfeljebb 6 mm-es furnérlapokból	5 966,4	-	-	-	-	-
441219	Rétegelt lemez, színoldalán túlevelű fából, legfeljebb 6 mm-es furnérlapokból	126,7	-	-	-	-	-
441222	Furnérozott panel, színoldalán trópusi fából		-	-	-	-	-
441223	Furnérozott panel, színoldalán mérsékelt égövi /de nem túlevelű/ fából, legalább egy rétege forgácslemez	14,3	-	-	-	-	-
441229	Más, furnérozott panel, színoldalán mérsékelt égövi /de nem túlevelű/ fából, forgácslemezt nem tartalmaz	26,5	-	-	-	-	-
441231	Rétegelt lemez, legfeljebb 6 mm-es furnérlapokból, színoldalán legalább egy trópusi fából	-	900,1	1 137,0		2 701,8	2 281,1
441232	Rétegelt lemez, legfeljebb 6 mm-es furnérlapokból, színoldalán legalább egy, nem túlevelű fából	-	-	12 591,1	9 022,0	12 986,2	15 026,9
441239	Más rétegelt lemez, legfeljebb 6 mm-es furnérlapokból	-	9 202,1	2 109,3	907,7	908,2	1 147,8
441292	Réteges lemez (kiv. a rétegelt lemezt), színoldalán trópusi fából	-	1 069,3	-	-	-	-
441293	Réteges lemez (kiv. a rétegelt lemezt), színoldalán trópusi fát nem tartalmaz, legalább egy réteg forgácslemezzel	14,3	-	-	-	-	-
441294	Rétegelt lemez, furnérozott panel és hasonló réteges faáru enyvezett bútorlappal, lécs- és lemezbetétes asztaloslemezzel és bútorlappal	-	-	1 323,3	907,6	981,7	1 137,5
441299	Más réteges lemez (kiv. a rétegelt lemezt), színoldalán mérsékelt égövi fából	-	1 408,8	509,7	1 092,6	852,1	1 041,7
4413	Tömörített fa tömb, lap, szalag vagy profil alakban	3 421,1	4 373,7	3 160,0	490,9	1 599,0	1 563,5
4414	Festmény, fénykép, tükör vagy hasonló tárgyak fakerete	2 233,0	355,3	176,9	94,0	104,9	120,6
4415	Fából készült csomagoló- és szállítóanyagok	35 964,4	45 989,7	55 916,1	28 867,0	27 671,6	31 944,3
441510	Láda, doboz, rekesz, dob és hasonló csomagolóanyag fából; kábeldob fából	7 883,4	8 281,8	9 166,8	5 556,5	4 756,3	6 004,2
441520	Rakodólap, keretezett és más szállítólap fából; rakodólap-keret fából	27 089,8	35 118,2	43 012,6	20 599,2	21 422,3	24 437,5
4416	Kádáripari termékek és azok elemei fából	9 907,3	10 236,1	11 291,5	8 737,7	8 372,4	8 130,1
4417	Szerszám, ezek részei fából; nyél fából; sámfá és kaptafa	467,9	566,1	716,3	466,7	357,8	454,9
4418	Ács- és épületasztalos-ipari termékek fából	135 320,5	144 225,5	147 645,9	116 006,4	120 342,5	122 682,5
441810	Ablak, franciaablak és ezek kerete fából	76 262,0	89 999,9	97 918,2	80 628,1	80 288,4	80 049,5
441820	Ajtó és kerete, küszöb fából	13 505,8	15 151,4	12 776,9	11 569,4	10 707,9	10 570,2
441830	Parkett-tábla fából	27 870,3	-	-	-	-	-
441840	Zsaluzat fából, betonszerkezeti munkához	125,6	178,3	563,6	378,9	625,7	591,2
441850	Zsindely fából		-		-	3,4	0,3
441860	Oszlop és gerenda fából	-	344,3	371,1	517,4	718,5	414,9
441871	Összeállított padlóburkoló-panel fából, mozaikpadlóhoz	-	925,7	710,3	607,9	858,4	2 416,8
441872	Összeállított, többrétegű padlóburkoló-panel fából (kiv. mozaikpadlóhoz)	-	26 461,0	21 003,5	13 855,4	16 497,5	18 948,1
441879	Összeállított padlóburkoló panel fából (kiv. többrétegű panel és padlóburkoló-panel mozaikpadlóhoz)	-	215,9		322,0	1 096,5	886,3
441890	Más ács- és épületasztalos-ipari termékek fából (kiv. nyílászárók, parkett-tábla, zsaluzat és zsindely)	14 533,9	6 975,5	5 356,2	3 954,0	4 867,0	3 158,6
4419	Asztali és konyhai cikkek fából	422,2	336,8	251,6	287,0	392,1	454,7
4420	Íntarziás és berakott famunka; ékszer-, evőeszköz-ládikó vagy -doboz és hasonló cikkek fából; kis szobor és más díszműáru fából	0,0	225,9	262,4	205,0	325,5	406,0
4421	Fa-készárúk (kiv. keretek, csomagolóanyagok, tímáripari termékek, háztartási árúk, ács- és épületasztalos-ipari termékek, díszműárúk)	9 179,9	10 543,9	10 796,6	9 620,0	13 556,1	13 694,9

## Fatermékek külkereskedelmi forgalma relációs bontásban

Termék	A forgalom iránya	Feladó/rendeltetési ország	Határparitásos érték Euróban (euró)			
			2008. év	2009. év	2010. év	2011. év
44 Fa és faipari termékek; faszén	Import	<b>Mindösszesen</b>	<b>496 675 765</b>	<b>362 843 411</b>	<b>362 776 255</b>	<b>368 296 570</b>
		Németország	95 234 867	70 990 834	67 597 908	68 301 138
		Ausztria	86 153 427	52 175 784	43 590 269	47 181 341
		Szlovákia	47 858 830	31 248 328	37 131 509	36 240 639
		Ukrajna	39 715 391	38 540 707	38 114 495	35 281 551
		Románia	22 786 238	23 016 489	31 341 198	30 954 526
		Lengyelország	38 413 711	28 373 288	22 361 525	23 828 195
		Csehország	39 711 104	32 227 843	27 513 204	23 242 652
		Horvátország	9 359 529	8 077 712	11 305 971	17 344 071
		Oroszország	17 107 737	10 363 059	10 710 293	10 559 166
		Olaszország	14 314 570	8 228 890	9 326 930	9 932 323
		Lettország	5 469 723	8 123 415	8 027 152	9 391 294
		Svédország	13 417 373	9 574 586	9 882 338	9 153 779
		Dánia	19 942 891	9 535 683	8 977 096	8 544 176
		Finnország	10 474 657	5 317 367	8 108 949	7 162 415
	Export	<b>Mindösszesen</b>	<b>580 373 454</b>	<b>433 090 358</b>	<b>486 803 046</b>	<b>501 670 684</b>
		Ausztria	109 082 326	90 403 562	105 070 364	120 981 890
		Olaszország	111 792 513	77 858 520	85 519 208	95 179 807
		Németország	37 429 248	35 633 520	41 697 794	50 336 263
		Románia	74 980 957	51 768 164	51 381 113	31 431 590
		Szlovákia	31 337 278	28 930 320	29 992 738	23 243 051
		Dánia	9 645 289	6 704 108	15 852 261	19 258 305
		Franciaország	17 045 254	12 797 853	13 862 386	17 329 200
		Lengyelország	23 122 781	17 190 229	17 526 887	17 066 908
		Szerbia	28 009 581	17 888 929	17 934 964	13 344 844
		Csehország	17 665 241	13 750 890	12 281 522	9 979 823
		Szlovénia	9 575 422	7 624 951	8 856 973	9 640 171
		Egyesült Királyság	3 990 656	3 657 179	6 005 144	9 465 604
		Hollandia	7 248 490	6 908 310	8 068 409	9 423 264
		Ukrajna	12 463 975	5 547 889	7 203 607	7 777 301
		Bosznia-Hercegovina	6 540 128	3 970 698	5 742 217	7 520 910
		Horvátország	7 886 892	5 843 437	6 558 080	6 754 538
		Belgium	2 212 826	2 634 868	4 049 694	5 876 761
Svájc	5 899 860	4 013 849	6 220 953	5 060 761		
Oroszország	17 620 149	8 249 954	6 110 056	4 925 911		
4401 Tűzifa hasáb, tuskó, rözse, köteg vagy hasonló formában; faforgács és hasonló; fűrészpor és fahulladék	Import	<b>Mindösszesen</b>	<b>19 785 965</b>	<b>6 620 699</b>	<b>17 670 273</b>	<b>13 384 678</b>
		Szlovákia	2 781 224	1 706 290	5 047 024	4 349 661
		Horvátország	1 421 210	1 455 218	2 768 655	3 743 862
		Románia	3 122 032	741 952	3 350 429	1 977 867
		Ukrajna	2 994 816	1 845 808	5 346 486	1 772 731
		Ausztria	8 668 216	95 478	184 068	450 493
	Export	<b>Mindösszesen</b>	<b>13 365 510</b>	<b>14 733 868</b>	<b>21 397 325</b>	<b>29 078 594</b>
		Ausztria	6 664 481	7 628 233	10 437 108	17 099 793
		Olaszország	4 344 880	4 328 204	4 208 467	5 486 548
		Szlovákia	1 799 729	1 595 071	3 549 719	3 596 202
		Szlovénia	161 777	777 035	1 033 341	1 210 288
		Németország	3 358	41 220	1 571 297	795 457

Termék	A forgalom iránya	Feladó/rendeltetési ország	Határparitások értéke Euróban (euró)			
			2008. év	2009. év	2010. év	2011. év
440110 Tűzifa hasáb, tuskó, rózse, köteg vagy hasonló formában	Import	<b>Mindösszesen</b>	<b>3 086 417</b>	<b>1 908 422</b>	<b>5 238 946</b>	<b>1 830 901</b>
		Ukrajna	2 956 359	1 518 380	4 932 095	1 317 813
		Szlovákia	77 500	93 324	208 534	231 859
		Horvátország	854	4 806	17 248	204 135
	Export	<b>Mindösszesen</b>	<b>10 035 416</b>	<b>9 615 771</b>	<b>10 864 296</b>	<b>11 969 372</b>
		Ausztria	3 798 900	4 017 743	4 546 721	5 316 391
		Olaszország	4 111 410	3 795 631	3 093 067	3 044 838
		Szlovákia	1 696 345	1 185 667	2 380 642	2 643 711
		Szlovénia	146 764	401 511	634 625	771 474
4402 Faszén, brikettezve is	Import	<b>Mindösszesen</b>	<b>795 874</b>	<b>502 504</b>	<b>456 377</b>	<b>675 065</b>
		Románia	70 053		15 279	303 667
		Lengyelország	134 690	4 138	115 634	173 286
		Ukrajna	236 540	162 421	234 830	106 643
		Franciaország		943		43 285
		Németország	5 965	165 373	4 264	10 810
	Export	<b>Mindösszesen</b>	<b>28 366</b>	<b>0</b>	<b>64 157</b>	<b>17 247</b>
		Németország	4 496		52 532	16 674
		Románia			2	463
		Szlovákia	14 156	0	72	61
4403 Gömbfa, kérgезetten vagy négy oldalán durván faragva is	Import	<b>Mindösszesen</b>	<b>16 140 791</b>	<b>11 156 123</b>	<b>13 905 574</b>	<b>15 401 980</b>
		Ukrajna	7 948 045	4 814 230	5 648 405	6 176 430
		Horvátország	3 211 819	2 672 627	4 064 473	5 605 316
		Szlovákia	2 357 628	1 863 433	1 964 812	2 169 399
		Olaszország	58 405	284 476	302 102	603 803
		Németország	487 687	503 951	642 721	401 510
		Ausztria	1 218 020	622 957	143 581	201 252
	Export	<b>Mindösszesen</b>	<b>56 263 182</b>	<b>46 517 841</b>	<b>54 793 589</b>	<b>58 948 298</b>
		Ausztria	34 625 999	32 779 165	38 097 887	38 333 939
		Olaszország	13 242 032	6 970 640	10 016 477	10 200 680
		Szlovákia	3 074 493	3 387 511	1 983 732	3 312 117
		Bosznia-Hercegovina	382 062	33 712	711 266	2 732 869
		Szlovénia	1 553 144	1 366 849	1 355 524	2 130 007
440310 Gömbfa, tartósítószerrel kezelve	Import	<b>Mindösszesen</b>	<b>686 189</b>	<b>0</b>	<b>903 585</b>	<b>621 762</b>
		Németország	437 461	0	548 520	351 540
		Szlovákia	121 643	0	306 890	237 939
	Export	<b>Mindösszesen</b>		<b>0</b>		<b>45 693</b>
		Ausztria		0		45 693
440320 Gömbfa túlevelű fából, tartósítószerrel nem kezelve	Import	<b>Mindösszesen</b>	<b>9 110 068</b>	<b>6 001 732</b>	<b>6 915 411</b>	<b>7 577 491</b>
		Ukrajna	7 068 619	4 601 979	5 247 206	6 025 258
		Szlovákia	1 597 053	1 284 463	1 269 787	1 512 519
	Export	<b>Mindösszesen</b>	<b>11 511 913</b>	<b>12 769 980</b>	<b>13 002 399</b>	<b>12 888 411</b>
		Ausztria	10 550 809	12 012 602	12 015 317	9 679 265
		Bosznia-Hercegovina	361 748	33 712	711 266	2 732 869
		Szlovénia	272 705	470 904	266 039	475 525

Termék	A forgalom iránya	Feladó/rendeltetési ország	Határparitások értéke Európában (euró)			
			2008. év	2009. év	2010. év	2011. év
440391 Gömbfa mérsékelt övi fából (kiv. túlevelűek), tartósítószerrel nem kezelve	Import	<b>Mindösszesen</b>	<b>1 927 909</b>	<b>1 199 663</b>	<b>1 877 978</b>	<b>1 381 083</b>
		Horvátország	788 515	671 906	1 509 508	1 098 712
		Ukrajna	294 974	180 969	251 560	140 205
		Ausztria	542 149	236 646	65 306	85 057
	Export	<b>Mindösszesen</b>	<b>17 800 933</b>	<b>0</b>	<b>12 522 693</b>	<b>14 662 682</b>
		Ausztria	8 702 007	0	5 675 911	6 870 146
		Olaszország	7 289 063	0	5 473 986	5 660 406
		Szlovákia	828 129	0	644 546	997 101
		Szlovénia	366 515	0	249 993	369 236
440392 Gömbfa bükkfából 'Fagus spp', tartósítószerrel nem kezelve	Import	<b>Mindösszesen</b>	<b>2 001 166</b>	<b>1 349 909</b>	<b>2 099 053</b>	<b>3 314 683</b>
		Horvátország	966 512	1 116 992	1 634 024	3 255 988
		Ausztria	97 347	33 444	23 013	45 392
		Ukrajna	435 463	8 347	79 997	9 217
		Románia	174 977	117 228	362 019	4 086
		Szlovákia	296 583	72 415		
	Export	<b>Mindösszesen</b>	<b>12 145 457</b>	<b>12 479 216</b>	<b>16 265 106</b>	<b>17 134 509</b>
		Ausztria	9 641 549	10 982 450	14 348 420	14 053 378
		Szlovákia	108 628	3 947	423 903	1 303 237
		Olaszország	1 429 125	803 412	870 972	1 062 360
440399 Más gömbfa mérsékelt övi fából (kiv. a túlevelűek, a tölgy és a bükk), tartósítószerrel nem kezelve	Import	<b>Mindösszesen</b>	<b>1 731 922</b>	<b>1 564 211</b>	<b>1 773 561</b>	<b>1 989 851</b>
		Horvátország	1 350 569	883 729	920 941	1 250 616
		Olaszország	33 947	259 835	280 815	493 352
		Szerbia	27 784	6 151	190 639	75 326
		Szlovákia	107 971	109 576	181 201	56 880
		Ukrajna	148 989	22 935	69 543	1 750
	Export	<b>Mindösszesen</b>	<b>12 126 339</b>	<b>10 572 367</b>	<b>10 650 196</b>	<b>11 616 920</b>
		Ausztria	4 034 847	3 554 756	4 566 356	5 940 491
		Olaszország	3 878 019	2 313 335	3 281 914	2 923 481
		Szlovákia	1 989 443	3 039 026	842 336	863 042
4404 Abroncsfa; hasított karó, cövek és pózna kihegyezve, de hosszában nem fűrészelve; durván faragott fa sétabot, esernyőnyél vagy szerszámnyél készítéséhez; faháncs és hasonló	Import	<b>Mindösszesen</b>	<b>214 859</b>	<b>216 158</b>	<b>226 021</b>	<b>72 811</b>
		Hollandia	25 587	23 436	17 153	19 011
		Szlovákia			3 181	17 821
		Ukrajna	18 174	9 106	37 392	12 053
		Lengyelország	2 123			10 826
		Németország	68 482	111 486	66 787	84
		Ausztria	51 355	23 141	93 686	30
		Fehéroroszország	47 736	36 914	7 275	
	Export	<b>Mindösszesen</b>	<b>7 317 171</b>	<b>6 063 836</b>	<b>6 918 700</b>	<b>7 278 517</b>
		Franciaország	3 384 190	2 553 013	2 425 636	3 030 911
Németország		1 032 207	1 045 353	1 703 899	2 258 473	
Hollandia		1 113 803	889 280	963 079	960 095	
Svájc		514 873	337 589	341 690	309 741	
Dánia		459 720	603 241	670 128	273 176	
4405 Fagyapot; faliszt	Import	<b>Mindösszesen</b>	<b>60 223</b>	<b>83 287</b>	<b>77 533</b>	<b>81 584</b>
		Ausztria	32 853	66 931	63 968	67 955
		Németország	26 524	15 007	13 565	9 350
		Hollandia				4 279

Termék	A forgalom iránya	Feladó/rendeltetési ország	Határparitások értéke Európában (euró)			
			2008. év	2009. év	2010. év	2011. év
4405 Fagyapot; falisz	Export	<i>Mindösszesen</i>	<b>0</b>	<b>0</b>	<b>45 484</b>	<b>36 070</b>
		Németország	0	0	40 769	33 170
4406 Vasúti vagy villamosvasúti talpfa	Import	<i>Mindösszesen</i>	<b>605 976</b>	<b>258 840</b>	<b>828 532</b>	<b>2 138 649</b>
		Németország	19 352		786 469	1 529 341
		Lengyelország	4 248	21 954		313 152
		Románia	7 954	29 738	16 951	286 228
		Ausztria	62 137	32 888	25 112	
		Horvátország	351 995	156 000		
		Litvánia	136 559	18 260		
	Export	<i>Mindösszesen</i>	<b>0</b>			<b>145</b>
		Horvátország				145
	4407 Hosszában fűrészelt vagy szélezett, vágott vagy hántolt 6 mm-nél vastagabb fa, gyalulva, csiszolva vagy fogazott illesztéssel összeállítva is	Import	<i>Mindösszesen</i>	<b>118 384 872</b>	<b>82 852 866</b>	<b>85 971 882</b>
Ukrajna			21 514 091	19 317 760	20 559 169	21 380 590
Szlovákia			25 317 663	16 399 429	15 549 736	12 381 944
Ausztria			13 395 230	7 154 141	7 545 628	7 233 487
Svédország			10 338 961	6 859 245	7 628 346	6 866 028
Horvátország			2 111 780	1 222 434	2 750 825	6 537 778
Németország			8 492 650	8 855 819	4 650 899	6 078 345
Lettország			1 526 659	1 658 387	1 484 869	4 976 342
Románia			3 231 856	1 427 020	1 873 791	4 881 324
Finnország			4 439 073	3 706 847	4 872 156	4 096 141
Oroszország			11 337 446	6 010 440	4 062 663	3 525 728
Olaszország			6 270 986	2 083 897	2 187 162	2 897 815
Észtország			1 864 453	1 855 269	3 000 529	2 773 037
Lengyelország			1 722 198	1 114 078	2 942 963	2 397 140
Csehország			3 913 120	1 504 642	3 066 985	1 537 937
Dánia				1 169 004	1 459 665	1 445 974
Export		<i>Mindösszesen</i>	<b>69 036 338</b>	<b>48 823 433</b>	<b>57 269 693</b>	<b>69 183 679</b>
		Olaszország	25 115 169	17 879 757	21 310 542	23 044 649
		Ausztria	20 890 318	13 987 636	15 169 880	19 949 974
		Németország	6 651 979	4 974 073	4 799 364	6 558 657
		Egyesült Királyság	1 039 653	671 664	1 649 957	3 437 550
		Malajzia	1 219 944	1 515 056	2 051 679	3 024 976
		Franciaország	1 954 865	1 388 205	1 825 920	2 420 802
		Hollandia	1 488 028	536 565	1 307 462	1 578 161
		Svájc	1 634 820	1 181 216	1 436 825	1 458 010
		Szlovákia	841 111	746 128	1 825 801	983 696
		Horvátország	1 288 675	1 045 852	956 342	914 951
Belgium	292 585	325 181	285 101	834 439		
Svédország	864 735	180 604	558 091	702 709		
440710 Fűrészáru túlévelű fából, 6 mm-nél vastagabb	Import	<i>Mindösszesen</i>	<b>89 514 699</b>	<b>64 582 807</b>	<b>61 116 621</b>	<b>57 676 833</b>
		Ukrajna	19 070 981	17 159 616	17 618 551	19 141 720
		Szlovákia	22 129 141	14 838 864	12 339 012	8 736 700
		Svédország	9 119 924	5 833 203	6 534 967	5 484 758
		Ausztria	9 238 124	4 230 819	4 900 280	4 574 629
		Finnország	4 059 834	3 298 171	4 497 597	3 730 528
		Oroszország	11 300 376	5 958 998	4 024 715	3 364 722
		Németország	6 194 786	6 764 843	2 583 668	3 175 609

Termék	A forgalom iránya	Feladó/rendeltetési ország	Határparitások értéke Európában (euró)			
			2008. év	2009. év	2010. év	2011. év
440710 Fűrészáru tűlevelű fából, 6 mm-nél vastagabb	Import	Románia	2 127 751	1 101 284	1 541 587	2 297 147
		Lettország	81 964	80 164	196 034	1 766 084
		Csehország	3 606 259	1 383 767	2 616 124	1 396 741
		Dánia		1 078 692	1 235 473	1 157 221
		Észtország	423 631	293 561	931 986	1 022 457
		Ciprus	30 442	50 545	291 696	471 899
		Fehéroroszország	21 907	259 596	271 353	340 253
		Olaszország	14 709	494 505	8 267	246 983
		Lengyelország	752 944	952 046	1 086 945	221 636
	Export	<b>Mindösszesen</b>	<b>7 793 533</b>	<b>3 591 144</b>	<b>5 051 028</b>	<b>5 199 649</b>
		Olaszország	2 802 257	1 057 399	2 019 863	2 516 113
		Horvátország	1 071 696	688 463	652 049	627 682
		Ausztria	1 716 025	843 201	975 370	618 201
		Szlovákia	7 103	219 570	584 304	541 668
		Görögország	1 101 385	398 089	286 820	267 735
		Románia	162 117	32 579	62 028	257 090
		Franciaország	51 373	47 055	7 666	183 186
		440791 Fűrészáru, 6 mm-nél vastagabb, tölgyfából	Import	<b>Mindösszesen</b>	<b>6 309 678</b>	<b>4 830 930</b>
Horvátország	1 492 593			777 605	2 009 019	4 109 398
Ukrajna	1 442 394			1 552 191	2 405 773	1 974 871
Lengyelország				13 447	1 447 553	1 752 953
Románia	597 525			167 810	132 812	1 542 485
Olaszország	463 453			278 648	908 650	997 235
Ausztria	1 318 224			1 140 910	1 349 265	942 536
Szlovákia	46 659			116 127	740 242	546 571
Export	<b>Mindösszesen</b>		<b>27 352 805</b>	<b>19 202 217</b>	<b>23 710 633</b>	<b>28 160 078</b>
	Ausztria		12 009 013	7 266 968	8 606 731	9 922 527
	Olaszország		6 799 187	5 377 087	5 457 066	5 643 964
	Egyesült Királyság		892 914	500 992	1 493 384	3 188 828
	Malajzia		1 038 022	1 422 587	1 923 179	2 831 733
	Németország		2 028 677	1 128 086	1 238 919	2 370 573
	Portugália		673 750	984 530	806 781	550 745
	Spanyolország	373 362	15 713	402 172	464 648	
	Belgium	261 764	280 859	222 589	456 711	
	Svédország	605 828	53 306	406 597	449 095	
	Oroszország				425 419	
	Svájc	637 503	368 294	733 007	416 031	
440792 Fűrészáru, 6 mm-nél vastagabb, bükkfából	Import	<b>Mindösszesen</b>	<b>5 046 795</b>	<b>2 510 450</b>	<b>3 272 967</b>	<b>6 905 459</b>
		Szlovákia	1 015 374	97 048	891 665	1 952 724
		Németország	807 415	869 156	1 074 983	1 460 080
		Horvátország	234 106	140 898	139 779	1 398 717
		Románia	48 763	22 217	39 217	495 590
		Lettország	66 669	82 406	150 332	438 568
		Ausztria	1 132 543	666 680	269 894	359 008
		Ukrajna	626 877	353 651	187 546	71 230
	Export	<b>Mindösszesen</b>	<b>2 245 784</b>	<b>1 978 007</b>	<b>2 089 311</b>	<b>1 548 009</b>
		Németország	500 468	480 313	674 738	553 824
		Olaszország	802 561	460 269	568 698	368 730
		Ausztria	560 258	708 628	563 675	251 453

Termék	A forgalom iránya	Feladó/rendeltetési ország	Határparitások értéke Európában (euró)			
			2008. év	2009. év	2010. év	2011. év
440792 Fűrészáru, 6 mm-nél vastagabb, bükkfából	Export	Svájc	246 905	227 888	118 144	146 585
		Szlovákia		51 521	39 175	74 510
440799 Más fűrészáru, 6 mm-nél vastagabb, mérsékelt égővi fából (kiv. tölgy, bükk)	Import	<b>Mindösszesen</b>	<b>3 853 499</b>	<b>1 769 927</b>	<b>2 019 628</b>	<b>2 694 869</b>
		Olaszország	1 331 286	662 355	776 230	899 809
		Németország	291 077	192 470	402 873	444 392
		Horvátország	304 962	118 931	167 975	353 137
		Svédország	43 897	589	5 662	273 624
		Szerbia	259 798	172 012	218 339	222 121
		Oroszország	37 070	43 891	37 948	161 006
440799 Más fűrészáru, 6 mm-nél vastagabb, mérsékelt égővi fából (kiv. tölgy, bükk)	Import	Lettország	411 009	21 752		103 541
		Ausztria	481 056	407 447	222 021	90 040
	Export	<b>Mindösszesen</b>	<b>26 092 140</b>	<b>20 329 893</b>	<b>22 043 463</b>	<b>26 742 706</b>
		Olaszország	12 311 954	9 075 611	10 918 986	11 626 833
		Ausztria	4 768 925	4 265 221	4 338 302	5 694 783
		Németország	3 606 368	3 096 784	2 615 430	3 297 193
		Franciaország	1 367 632	1 079 719	1 451 216	1 738 461
		Hollandia	1 360 215	513 313	815 251	1 351 119
		Svájc	734 815	580 999	583 315	862 981
		Dánia	48 570	92 465	70 950	509 706
4408 Furnérlemez és rétegelt lemez készítésére szolgáló furnérlemez; hosszában fűrészelt, vágott vagy hántolt max. 6 mm vastag fa, gyalulva, csiszolva vagy fogazott illesztéssel összeállítva is	Import	<b>Mindösszesen</b>	<b>20 446 572</b>	<b>16 539 078</b>	<b>16 989 780</b>	<b>17 579 310</b>
		Németország	9 375 523	8 044 894	6 450 540	6 142 749
		Szlovákia	1 539 272	892 176	2 398 487	3 687 648
		Ausztria	1 498 054	1 114 209	1 226 986	1 352 114
		Románia	527 570	843 246	766 930	1 131 327
		Ukrajna	1 109 778	603 844	1 236 976	1 131 293
		Finnország		6 523	287 173	681 277
		Olaszország	384 463	648 934	1 044 812	590 012
		Horvátország	1 416 942	1 253 536	451 927	568 970
		Litvánia		61 368	192 183	507 856
		Lengyelország	1 225 759	450 635	182 797	151 771
	Export	<b>Mindösszesen</b>	<b>22 292 245</b>	<b>15 611 953</b>	<b>17 728 086</b>	<b>19 451 028</b>
		Németország	7 873 921	5 866 758	7 200 158	7 965 099
		Olaszország	7 826 972	6 793 146	7 386 011	7 482 416
		Ausztria	299 283	237 405	352 548	636 173
		Belgium	477 836	92 424	476 713	526 247
		Horvátország	198 071	347 418	291 565	456 365
		Szlovákia	128 398	23 693	244 880	447 231
		Lengyelország	544 609	358 113	308 894	391 418
		Bosznia-Hercegovina	228 559	235 430	254 370	241 773
440810 Túlevelű fából: furnérlemez és rétegelt lemez készítésére szolgáló furnérlemez; hosszában fűrészelt, vágott vagy hántolt max. 6 mm vastag fa, gyalulva, csiszolva vagy fogazott illesztéssel összeállítva is	Import	<b>Mindösszesen</b>	<b>0</b>	<b>400 877</b>	<b>285 435</b>	<b>421 797</b>
		Ausztria	0	215 859	158 494	175 834
		Németország	0	99 342	80 331	93 459
		Svédország	0			91 409
		Svájc	0	23 137	19 864	25 128
		Finnország				19 966

Termék	A forgalom iránya	Feladó/rendeltetési ország	Határparitاسos érték Euróban (euró)				
			2008. év	2009. év	2010. év	2011. év	
440810 Túlevelű fából: furnérlemez és rétegelt lemez készítésére szolgáló furnérlemez; hosszában fűrészelt, vágott vagy hántolt max. 6 mm vastag fa, gyalulva, csiszolva vagy fogazott illesztéssel összeállítva is	Export	<b>Mindösszesen</b>	<b>64 702</b>	<b>102 963</b>	<b>67 074</b>	<b>57 658</b>	
		Lengyelország	25 931	18 267	27 913	27 777	
		Románia	34 192	78 865	31 363	16 703	
		Horvátország				9 445	
		Szlovákia	2 881	3 387	2 476	2 522	
440839 Más furnérlemez és rétegelt lemez készítésére szolgáló furnérlemez trópusi fából (kiv. Dark Red Meranti, Light Red Meranti, Meranti Bakau), max. 6 mm vastagságban, gyalulva, csiszolva vagy fogazott illesztéssel összeállítva	Import	<b>Mindösszesen</b>	<b>1 677 825</b>	<b>852 559</b>	<b>1 797 375</b>	<b>1 457 274</b>	
		Olaszország	61 804	124 959	930 525	437 693	
		Németország	713 920	439 422	421 021	431 032	
		Ausztria	217 372	129 220	120 451	272 422	
		Elefántcsontpart	46 526	69 514	141 587	138 709	
		Spanyolország	9 968			39 667	
		Görögország				14 400	
		Hollandia	228 451	5 149	6 373	8 067	
	Export	<b>Mindösszesen</b>	<b>145 025</b>	<b>192 349</b>	<b>274 116</b>	<b>564 772</b>	
		Németország	110 490	172 664	208 693	348 252	
		Horvátország	1 383	784	366	121 429	
		Oroszország	2 393	4 502	26 776	36 046	
	440890 Furnérlemez (beleértve a rétegelt fa szeletelésével készített is) rétegelt lemez vagy más hasonló rétegelt fa készítésére, és hosszában fűrészelt, vágott vagy hántolt más falemez gyalulva, csiszolva, részlekből (lapolással) vagy végillesztéssel összeállítva is, legfeljebb 6 mm vastagságban (kivéve túlevelű fából és az alszámos megjegyzések 2. pontjában meghatározott trópusi fából)	Import	<b>Mindösszesen</b>	<b>16 428 774</b>	<b>12 816 350</b>	<b>13 747 397</b>	<b>14 493 704</b>
			Németország	7 812 944	6 057 363	5 438 693	5 144 824
Szlovákia			1 184 042	676 133	2 103 617	3 315 279	
Ukrajna			1 109 778	603 844	1 224 126	1 131 293	
Románia			485 123	759 234	719 479	1 014 944	
Ausztria			926 221	718 677	886 920	836 502	
Finnország				6 523	265 611	604 499	
Horvátország			1 416 942	1 253 536	451 778	568 970	
Lengyelország		1 125 074	279 983	182 228	151 771		
Export		<b>Mindösszesen</b>	<b>21 235 136</b>	<b>14 807 000</b>	<b>16 800 724</b>	<b>18 112 861</b>	
		Németország	7 396 203	5 463 771	6 716 344	7 287 193	
		Olaszország	7 453 724	6 516 706	7 092 784	7 134 384	
		Ausztria	295 256	235 856	350 065	622 142	
		Belgium	456 275	88 540	458 338	503 057	
		Szlovákia	121 216	17 272	235 412	436 419	
		Lengyelország	495 354	334 442	280 310	350 352	
		Horvátország	196 688	346 634	291 199	325 491	
		Bosznia-Hercegovina	228 559	235 412	253 913	240 566	
		Románia	464 873	205 491	199 629	195 062	
		Csehország	649 609	296 485	295 593	183 631	
	4409 Fa bármelyik széle vagy felülete mentén összefüggő összeillesztésre előkészítve, gyalulva, csiszolva vagy fogazott illesztéssel összeállítva is /lambéria/	Import	<b>Mindösszesen</b>	<b>20 960 364</b>	<b>14 821 262</b>	<b>13 628 360</b>	<b>14 186 050</b>
Németország			6 227 567	5 331 014	5 214 799	5 174 517	
Ausztria			5 093 925	2 488 379	2 546 657	3 630 968	
Svédország			1 539 926	1 226 076	1 314 253	1 132 083	
Lengyelország			1 530 919	1 247 592	422 149	882 114	
Csehország			2 171 238	1 428 320	1 501 606	769 923	
Észtország			239		316 296	547 546	
Olaszország			905 044	387 952	370 164	457 944	
Ukrajna		749 220	109 255	90 457	427 511		
Export		<b>Mindösszesen</b>	<b>19 762 201</b>	<b>14 447 510</b>	<b>18 130 806</b>	<b>19 129 749</b>	
		Ausztria	10 623 865	7 698 032	11 021 397	13 623 265	



Termék	A forgalom iránya	Feladó/rendeltetési ország	Határparitások értéke Európában (euró)				
			2008. év	2009. év	2010. év	2011. év	
4409 Fa bármelyik szélé vagy felülete mentén összefüggő összeillesztésre előkészítve, gyalulva, csiszolva vagy fogazott illesztéssel összeállítva is /lambéria/	Export	Olaszország	3 209 562	1 887 024	2 366 805	2 302 415	
		Szlovákia	783 071	608 958	820 660	535 640	
		Ukrajna	419 560	297 219	229 589	406 235	
		Németország	880 996	572 891	557 627	399 829	
		Románia	699 463	1 155 636	1 191 939	358 149	
		Lengyelország	750 259	526 179	385 474	308 042	
		Görögország	769 885	707 254	274 867	260 390	
		Belgium	570 923	228 694	115 102	95 459	
440910 Túlevelű fa bármelyik szélé vagy felülete mentén összefüggő összeillesztésre előkészítve, gyalulva, csiszolva vagy fogazott illesztéssel összeállítva is /lambéria/	Import	<b>Mindösszesen</b>	<b>10 506 802</b>	<b>9 124 441</b>	<b>9 082 048</b>	<b>7 456 830</b>	
		Németország	4 433 438	4 161 418	4 233 762	3 662 269	
		Svédország	1 360 999	1 104 581	1 207 657	1 028 602	
		Ausztria	1 563 932	750 584	754 538	785 625	
		Csehország	1 102 195	1 267 954	1 360 148	651 685	
		Észtország			291 721	498 215	
		Lengyelország	594 665	541 899	262 308	281 614	
		Olaszország	72 648	23 263	18 903	155 468	
	Fehéroroszország	183 598	132 132	81 084	105 232		
	Export	<b>Mindösszesen</b>	<b>0</b>	<b>553 448</b>	<b>665 036</b>	<b>432 684</b>	
		Ukrajna	0	241 873	195 621	234 124	
		Horvátország	0	20 671	21 696	61 574	
		Románia	0	163 920	350 201	55 766	
		Szerbia	0	28 466	22 568	28 654	
		Montenegró	0	9 016	13 194	14 775	
		Ausztria	0	9 116	8 749	12 776	
		440921 Bambusznád bármelyik szélé vagy felülete mentén összefüggő összeillesztésre előkészítve, gyalulva, csiszolva vagy fogazott illesztéssel összeállítva is /lambéria/	Import	<b>Mindösszesen</b>	<b>297 601</b>	<b>48 950</b>	<b>127 163</b>
Kína				296 081	48 804	68 883	48 470
Bosznia-Hercegovina						1 496	
Export	<b>Mindösszesen</b>		<b>0</b>	<b>357 482</b>	<b>121 512</b>	<b>5 610</b>	
	Románia		0	58 183	46 710	4 284	
	Svájc		0	1 693	1	878	
	Németország		0	205 959	62 422	207	
440929 Fa (kiv. túlevelű fa, bambusznád), bármelyik szélé vagy felülete mentén összefüggő összeillesztésre előkészítve, gyalulva, csiszolva vagy fogazott illesztéssel összeállítva is /lambéria/	Import	<b>Mindösszesen</b>	<b>8 342 170</b>	<b>4 477 905</b>	<b>3 407 173</b>	<b>4 243 259</b>	
		Ausztria	3 124 642	1 543 921	1 586 112	1 898 890	
		Németország	1 061 405	753 261	508 542	653 205	
		Ukrajna	721 621	105 860	69 729	417 888	
		Olaszország	700 178	335 341	322 353	262 533	
		Lengyelország	812 729	609 428	131 318	262 310	
		Horvátország	145 898	59 204	144 660	195 921	
		Bosznia-Hercegovina			1 285	158 085	
	Export	<b>Mindösszesen</b>	<b>17 533 169</b>	<b>12 980 700</b>	<b>16 659 483</b>	<b>17 844 893</b>	
		Ausztria	10 099 377	7 328 395	10 562 710	12 984 678	
		Olaszország	2 974 918	1 810 393	2 275 353	2 194 514	
		Szlovákia	739 798	560 586	785 801	509 777	
		Németország	564 032	343 508	474 119	381 601	
Lengyelország	688 975	502 497	370 235	293 306			
Románia	244 313	888 990	750 026	273 605			
Görögország	732 184	679 563	264 824	249 549			

Termék	A forgalom iránya	Feladó/rendeltetési ország	Határparitások értéke Európában (euró)			
			2008. év	2009. év	2010. év	2011. év
4410 Forgácslemez és hasonló fából vagy fatartalmú anyagból, szerves kötőanyaggal összeállítva	Import	<b>Mindösszesen</b>	<b>79 435 608</b>	<b>69 530 227</b>	<b>58 296 759</b>	<b>65 900 019</b>
		Csehország	26 190 706	17 374 481	15 550 900	17 117 424
		Ausztria	21 851 145	17 905 472	10 843 415	13 495 636
		Románia	3 002 437	5 211 934	9 885 757	9 253 220
		Németország	9 612 260	7 424 053	8 795 351	7 937 893
		Szlovákia	5 090 827	2 405 436	2 641 374	5 718 608
		Lengyelország	5 539 246	5 426 714	4 163 224	4 511 493
		Olaszország	2 489 059	1 765 627	1 636 468	1 838 794
		Szlovénia	652 437	177 631	159 960	1 572 920
		Ukrajna	2 518 581	9 275 079	2 522 583	1 464 466
		Franciaország	982 380	1 212 429	206 535	1 282 757
		Hollandia	96 428	151 277	523 205	716 444
		Horvátország	250 562	807 746	790 453	290 374
Litvánia			25 318	260 183		
4410 Forgácslemez és hasonló fából vagy fatartalmú anyagból, szerves kötőanyaggal összeállítva	Export	<b>Mindösszesen</b>	<b>97 416 027</b>	<b>58 830 392</b>	<b>64 163 037</b>	<b>35 324 549</b>
		Románia	48 924 363	30 264 552	28 019 598	9 041 856
		Szerbia	19 056 880	11 484 223	10 899 638	6 779 326
		Szlovákia	8 200 265	5 238 094	7 790 339	4 951 712
		Ausztria	1 803 271	1 767 358	2 542 150	4 099 681
		Olaszország	556 015	134 897	1 159 018	2 531 747
		Lengyelország	439 309	630 610	1 609 480	1 906 049
		Horvátország	2 552 156	1 470 646	1 584 674	1 706 720
		Bosznia-Hercegovina	2 647 384	1 401 233	1 926 897	798 154
		Szlovénia	294 076	541 363	1 347 678	740 449
		Montenegró	604 450	441 296	580 710	563 391
		Ukrajna	3 659 673	962 318	1 138 959	541 348
		Moldova	2 215 623	1 208 950	1 727 154	388 985
		Észtország	638 834	302 300	220 655	279 205
		Csehország	2 009 111	1 452 740	1 825 928	267 138
Bulgária	3 443 865	1 110 100	653 959	56 733		
441011 Forgácslemez fából	Import	<b>Mindösszesen</b>	<b>49 655 214</b>	<b>44 594 248</b>	<b>35 170 755</b>	<b>39 226 947</b>
		Csehország	16 059 900	13 072 580	12 929 050	13 702 802
		Ausztria	16 270 990	11 295 095	8 351 389	9 589 332
		Németország	3 898 068	3 447 035	4 525 287	3 651 694
		Szlovákia	4 197 926	1 910 734	1 365 103	3 606 162
		Románia	2 168 355	1 702 504	1 283 398	2 123 716
		Lengyelország	1 227 090	1 041 215	1 324 311	1 848 727
		Ukrajna	2 518 581	9 275 078	2 522 583	1 464 466
		Olaszország	2 096 129	1 506 014	1 386 135	1 364 230
		Szlovénia	577 345	154 644	135 483	751 397
		Horvátország	250 538	807 746	790 453	290 374
	Export	<b>Mindösszesen</b>	<b>91 697 680</b>	<b>55 060 900</b>	<b>61 289 224</b>	<b>31 082 568</b>
		Románia	44 839 880	27 536 126	26 462 914	6 714 829
		Szerbia	18 849 917	11 375 849	10 758 776	6 636 965
		Szlovákia	7 746 539	4 821 147	7 303 626	4 469 844
		Ausztria	1 549 480	1 535 709	2 343 515	3 608 523
		Olaszország	531 342	128 767	1 114 452	2 309 062
		Lengyelország	419 122	601 501	1 543 901	1 726 768
		Horvátország	2 472 481	1 451 423	1 478 121	1 645 907

Termék	A forgalom iránya	Feladó/rendeltetési ország	Határparitások értéke Európában (euró)			
			2008. év	2009. év	2010. év	2011. év
441011 Forgácslemez fából	Export	Bosznia-Hercegovina	2 604 052	1 398 031	1 895 538	704 612
		Szlovénia	276 068	520 661	1 248 626	606 194
		Montenegró	558 968	434 221	578 478	546 010
		Ukrajna	3 564 376	956 206	1 137 588	541 348
		Moldova	2 215 623	1 208 950	1 727 154	387 767
		Csehország	1 908 585	1 392 331	1 754 783	256 967
		Bulgária	3 230 002	1 051 035	627 281	49 275
441012 Irányított forgácselrendezésű lemez (OSB) fából	Import	<b>Mindösszesen</b>	<b>19 631 956</b>	<b>15 600 612</b>	<b>14 065 066</b>	<b>13 616 410</b>
		Románia	603 555	3 049 253	7 022 453	5 322 364
		Németország	4 086 022	3 172 086	3 201 674	2 950 603
		Lengyelország	3 754 021	3 953 775	2 505 921	2 230 533
		Franciaország	891 223	947 768	103 985	996 856
		Ausztria	1 351 906	1 277 756	352 783	731 676
		Szlovénia				545 695
		Csehország	7 983 615	2 928 210	314 950	49 404
441012 Irányított forgácselrendezésű lemez (OSB) fából	Export	<b>Mindösszesen</b>	<b>2 456 219</b>	<b>1 874 628</b>	<b>923 140</b>	<b>2 086 935</b>
		Románia	1 776 232	1 437 913	428 419	1 619 577
		Szerbia	157 358	104 539	140 862	141 540
		Ausztria	171 215	145 828	99 056	100 607
441019 Ostyalemez és hasonló tábla fából	Import	<b>Mindösszesen</b>	<b>2 907 824</b>	<b>3 057 758</b>	<b>2 925 552</b>	<b>4 239 253</b>
		Ausztria	2 417 647	2 926 254	1 261 119	1 704 564
		Szlovákia	33 640	19 326	811 058	1 269 129
		Románia			506 944	621 623
		Németország	352 710	91 232	292 611	463 075
	Export	<b>Mindösszesen</b>	<b>45 505</b>	<b>1 568</b>	<b>210</b>	<b>2 495</b>
		Románia	3 204	782	210	1 674
		Szerbia				821
		Kína	30 186			
		Horvátország		698		
		Montenegró	11 658			
441090 Forgácslemez, ostyalemez, pozdorjalap fatartalmú anyagból /mesterséges fából/	Import	<b>Mindösszesen</b>	<b>750 493</b>	<b>520 539</b>	<b>283 325</b>	<b>197 864</b>
		Hollandia	23 395	42 972	85 162	66 374
		Németország	509 648	110 088	69 496	55 741
		Törökország				20 196
		Ausztria	65 374	2 080	552	19 265
		Kína			1 043	15 723
		Franciaország		74 163	7 368	8 362
		Szlovénia	27 142	13 203	13 937	7 451
		Lengyelország	124 214	2 994		
	Export	<b>Mindösszesen</b>	<b>78 958</b>	<b>137 491</b>	<b>140 231</b>	<b>64 949</b>
		Szlovénia	5 173		47 507	31 927
		Horvátország	537	961	16 313	16 267
		Montenegró		7 075	2 232	7 531
		Oroszország		1		3 801
		Bosznia-Hercegovina	19 278	3 202	0	2 726
		Szlovákia	682	104 043	59 280	81
		Románia	2 732	17 973	7 163	
		Szerbia	49 605	3 835		

Termék	A forgalom iránya	Feladó/rendeltetési ország	Határparitások értéke Európában (euró)			
			2008. év	2009. év	2010. év	2011. év
4411 Rostlemez fából vagy fatartalmú anyagból, szerves kötőanyaggal összeállítva	Import	<b>Mindösszesen</b>	<b>57 126 782</b>	<b>49 702 009</b>	<b>40 889 724</b>	<b>38 718 002</b>
		Németország	26 235 432	19 358 916	17 300 486	17 902 775
		Ausztria	12 006 668	11 186 459	8 385 599	8 995 157
		Románia	3 009 347	2 864 531	4 554 157	5 051 791
		Lengyelország	10 277 457	5 306 985	3 615 467	3 309 242
		Hollandia	1 150 540	795 339	672 049	661 037
		Belgium	1 540 588	703 145	577 635	604 011
		Ukrajna	124 793	355 881	432 184	575 999
		Portugália	205 552	10 849		400 660
	Csehország	346 479	7 655 085	4 085 380	302 576	
	Export	<b>Mindösszesen</b>	<b>46 192 758</b>	<b>48 618 444</b>	<b>54 074 055</b>	<b>62 322 003</b>
		Románia	9 596 472	9 387 968	11 200 514	14 159 300
		Olaszország	9 266 803	9 985 238	10 844 322	12 272 294
		Németország	1 259 132	2 043 019	3 739 215	7 147 547
		Szerbia	5 526 731	4 243 569	4 811 123	4 572 692
		Szlovákia	2 751 920	9 883 998	6 865 166	3 518 963
		Csehország	2 738 056	2 384 197	1 973 229	2 127 141
Franciaország		107 461	294 298	961 834	1 948 531	
4411 Rostlemez fából vagy fatartalmú anyagból, szerves kötőanyaggal összeállítva	Export	Belgium	145 008	378 873	1 045 508	1 797 394
		Albánia	425 593	907 700	1 169 853	1 664 488
		Bosznia-Hercegovina	1 738 244	1 282 465	1 523 864	1 518 374
		Ukrajna	2 047 485	1 366 215	1 376 869	1 488 544
		Egyesült Királyság	58 485	215 839	598 402	1 483 923
		Horvátország	1 215 188	1 069 278	1 242 844	1 328 506
		Hollandia	14 544	794 525	957 822	1 239 484
		Bulgária	1 428 703	907 122	1 109 380	1 173 262
441112 Közepes sűrűségű rostlemez (MDF) fából, legfeljebb 5 mm vastagságú	Import	<b>Mindösszesen</b>	<b>2 349 816</b>	<b>1 920 740</b>	<b>2 185 819</b>	<b>1 228 219</b>
		Ausztria	520 420	622 129	598 687	392 085
		Németország	944 416	554 435	578 725	232 487
		Szlovénia	52 061	52 829	119 044	165 566
		Lengyelország	387 185	416 201	522 560	150 029
		Olaszország	137 332	90 576	147 089	103 587
	Export	<b>Mindösszesen</b>	<b>1 586 491</b>	<b>25 348 506</b>	<b>38 410 915</b>	<b>48 104 643</b>
		Olaszország	1 394	7 595 411	10 174 991	11 489 076
		Németország	45 569	1 266 827	3 141 094	6 672 795
		Románia	812 031	3 446 389	5 481 095	6 275 197
		Szerbia	300 501	3 260 257	4 506 275	4 262 764
		Franciaország		119 252	922 657	1 861 690
		Csehország		1 562 227	1 702 061	1 831 475
		Belgium	62 187	304 897	1 000 189	1 692 784
Albánia			589 276	1 088 441	1 664 488	
	Bosznia-Hercegovina	44 174	936 826	1 450 917	1 489 780	
	Ukrajna	84 902	1 067 169	1 353 925	1 488 544	
	Egyesült Királyság		157 708	572 569	1 421 301	
	Horvátország	19 666	837 263	1 147 973	1 217 292	
	Hollandia	6 770	698 897	880 267	1 165 467	

Termék	A forgalom iránya	Feladó/rendeltetési ország	Határparitások értéke Európában (euró)			
			2008. év	2009. év	2010. év	2011. év
441113 Közepes sűrűségű rostlemez (MDF) fából, vastagsága 5 mm-t meghaladó, de legfeljebb 9mm	Import	<b>Mindösszesen</b>	<b>8 040 860</b>	<b>10 729 000</b>	<b>11 594 352</b>	<b>12 066 307</b>
		Ausztria	3 819 018	5 032 987	4 450 014	4 335 873
		Németország	3 266 278	4 175 509	4 612 008	3 527 094
		Románia		1 077 530	2 005 950	3 317 576
		Lengyelország	389 098	201 244	193 708	635 736
		Belgium	416 954	197 961	201 378	205 261
	Export	<b>Mindösszesen</b>	<b>1 613 778</b>	<b>3 258 426</b>	<b>4 444 332</b>	<b>7 379 734</b>
		Románia	285 821	1 658 301	2 011 823	5 383 992
		Szlovákia	925 331	689 064	1 135 022	1 026 121
		Szerbia	231 719	180 591	209 567	252 966
		Olaszország		95 801	229 106	209 284
		Bulgária	115 874	104 461	114 324	178 087
		Németország	2 664	245 482	443 154	141 351
441114 Közepes sűrűségű rostlemez (MDF) fából, vastagsága 9 mm-t meghaladó	Import	<b>Mindösszesen</b>	<b>10 499 419</b>	<b>5 325 810</b>	<b>5 394 951</b>	<b>5 162 976</b>
		Ausztria	3 881 356	1 454 513	1 141 981	1 411 799
		Lengyelország	1 987 141	1 624 100	1 243 221	1 086 917
		Németország	1 564 045	448 745	691 012	873 292
	Export	<b>Mindösszesen</b>	<b>1 100 263</b>	<b>1 388 424</b>	<b>1 322 200</b>	<b>546 919</b>
		Szlovákia	78 044	175 971	192 088	292 279
		Románia	688 526	1 055 314	1 036 652	190 143
		Szerbia	180 938	59 606	70 730	19 963
441192 Rostlemez fából vagy fatartalmú anyagból (kiv. közepes sűrűségű rostlemez (MDF)) 0,8 g/cm <sup>3</sup> -t meghaladó sűrűséggel	Import	<b>Mindösszesen</b>	<b>25 204 827</b>	<b>18 124 883</b>	<b>16 676 103</b>	<b>13 958 294</b>
		Németország	18 104 112	11 243 258	9 629 386	10 444 533
		Ausztria	2 137 932	3 100 410	1 375 846	1 780 749
		Lengyelország	3 515 144	2 256 979	1 235 436	793 051
		Ukrajna	108 644	312 901	346 725	505 649
		Oroszország	39 836	54 592	59 992	106 885
	Export	<b>Mindösszesen</b>	<b>40 350 013</b>	<b>10 114 909</b>	<b>7 413 191</b>	<b>3 910 749</b>
		Románia	7 345 285	2 820 351	1 979 024	1 644 119
		Szlovákia	1 505 969	1 246 397	4 666 195	1 241 803
		Lengyelország	515 815	381 909	444 212	547 537
		Csehország	2 590 633	715 784	192 283	187 709
		Szerbia	4 752 360	692 651	23 501	36 928
		Olaszország	8 819 745	1 883 176		
		Oroszország	3 674 084	565		
441193 Rostlemez fából vagy fatartalmú anyagból (kiv. közepes sűrűségű rostlemez (MDF)) 0,5 g/cm <sup>3</sup> -t meghaladó, de legfeljebb 0,8 g/cm <sup>3</sup> sűrűséggel	Import	<b>Mindösszesen</b>	<b>1 395 161</b>	<b>1 102 988</b>	<b>967 284</b>	<b>1 183 223</b>
		Hollandia	804 586	623 754	590 119	544 258
		Németország	20 108	101 131	16 658	316 260
		Románia	242 168	162 332	194 135	192 394
	Export	<b>Mindösszesen</b>	<b>16 628</b>	<b>44 027</b>	<b>54 966</b>	<b>76 060</b>
		Horvátország	2 475	400	52 491	62 168
		Ausztria	3 102	525		13 892
		Németország			2 475	
		Montenegró	3 474	2 500		
		Ukrajna	4 007			
		Szerbia	3 570	40 602		

Termék	A forgalom iránya	Feladó/rendeltetési ország	Határparitások értéke Európában (euró)			
			2008. év	2009. év	2010. év	2011. év
441194 Rostlemez fából vagy fatartalmú anyagból (kiv. közepes sűrűségű rostlemez (MDF)) legfeljebb 0,5 g/cm <sup>3</sup> sűrűséggel	Import	<b>Mindösszesen</b>	<b>3 610 777</b>	<b>1 935 624</b>	<b>235 882</b>	<b>173 958</b>
		Ausztria	38 914	3 487	79 310	74 624
		Lengyelország	3 007 502	340 018	53 160	50 264
		Olaszország	503 067	260 986	46 275	26 712
		Németország	52 853	1 302 288	6 468	11 277
	Export	<b>Mindösszesen</b>	<b>66 405</b>	<b>19 339</b>	<b>105 425</b>	<b>31 399</b>
		Olaszország			14 788	9 088
		Horvátország	424	244	5 749	8 967
		Szlovákia	627			1 787
		Szerbia	57 643	9 862	1 050	71
		Románia	7 649	6 820	59 327	3
		Bosznia-Hercegovina		2 413	10 065	
4412 Rétegelt lemez, furnérozott panel és hasonló réteges faáru	Import	<b>Mindösszesen</b>	<b>37 617 169</b>	<b>19 504 688</b>	<b>24 401 865</b>	<b>25 593 013</b>
		Németország	11 039 280	4 069 153	4 928 891	5 404 654
		Ausztria	7 094 763	3 109 319	3 991 828	4 289 652
		Oroszország	3 625 881	2 334 091	3 667 477	4 243 839
		Fehéroroszország	1 596 927	1 432 134	2 353 774	2 158 177
		Ukrajna	1 573 125	1 624 868	1 752 622	1 761 985
		Lengyelország	1 911 311	975 466	922 372	1 448 419
		Finnország	5 418 547	1 072 904	2 396 295	1 256 501
		Románia	709 612	1 394 412	732 252	1 004 353
		Olaszország	1 063 534	819 974	1 133 214	888 094
		Csehország	1 182 133	740 472	541 055	776 941
	Export	<b>Mindösszesen</b>	<b>18 446 305</b>	<b>14 651 408</b>	<b>19 496 218</b>	<b>21 449 334</b>
		Ausztria	5 607 410	4 905 927	6 615 799	5 976 398
		Olaszország	4 616 451	3 743 163	4 689 357	5 842 291
		Franciaország	2 932 552	1 526 923	2 953 158	2 747 910
		Németország	651 954	1 321 373	1 468 940	1 448 270
		Bosznia-Hercegovina	1 035 120	580 071	512 853	1 255 625
		Belgium	1 838	584 536	656 345	1 098 910
		Hollandia	27 088	223 955	549 374	1 076 876
		Szlovákia	917 373	390 990	599 730	581 310
Lengyelország	1 390 425	2 304		826		
441210 Rétegelt lemez, furnérozott panel és hasonló réteges faáru bambusznádból	Import	<b>Mindösszesen</b>	<b>11 054</b>	<b>1 372</b>	<b>260</b>	
		Svájc	11	20	136	
		Kína	6 006	45	124	
		Németország		69		
		Egyesült Királyság	75			
		Lengyelország	4 962	1 238		
	Export	<b>Mindösszesen</b>	<b>7 938</b>	<b>0</b>	<b>17 503</b>	<b>6 745</b>
		Németország	6 270	0	9 074	6 745
		Szlovákia		0	8 387	
		Románia	1 668	0	42	
441231 Rétegelt lemez, legfeljebb 6 mm-es furnérlapokból, színoldalán legalább egy trópusi fából	Import	<b>Mindösszesen</b>	<b>3 250 901</b>	<b>919 120</b>	<b>2 114 773</b>	<b>1 904 561</b>
		Németország	3 105 097	834 176	1 361 758	1 744 437
		Finnország			510 697	65 199
		Franciaország				59 737
	Export	<b>Mindösszesen</b>	<b>1 136 989</b>	<b>0</b>	<b>2 701 829</b>	<b>2 281 134</b>
		Franciaország	702 723	0	1 559 015	1 140 505

Termék	A forgalom iránya	Feladó/rendeltetési ország	Határparitások értéke Európában (euró)			
			2008. év	2009. év	2010. év	2011. év
441231 Rétegelt lemez, legfeljebb 6 mm-es furnérlapokból, színoldalán legalább egy trópusi fából	Export	Olaszország	334 868	0	579 496	761 506
		Ausztria		0	267 425	218 689
		Németország	67 481	0	212 340	80 596
441232 Rétegelt lemez, legfeljebb 6 mm-es furnérlapokból, színoldalán legalább egy, nem túlevelű fából	Import	<b>Mindösszesen</b>	<b>18 710 318</b>	<b>10 110 013</b>	<b>15 546 061</b>	<b>16 567 025</b>
		Oroszország	3 464 459	2 291 137	3 584 983	4 243 839
		Ausztria	3 036 302	1 298 904	2 545 195	2 402 842
		Fehéroroszország	1 433 380	1 228 569	2 017 978	2 119 405
		Ukrajna	1 480 916	1 575 147	1 709 384	1 761 985
		Németország	2 877 439	716 584	1 597 441	1 600 693
		Lengyelország	1 347 311	639 707	599 569	1 050 989
		Csehország	515 234	283 463	427 264	680 496
		Finnország	2 120 009	625 495	1 194 565	667 619
		Lettország	191 149	522 718	666 315	658 385
		Románia	524 091	464 053	413 816	533 352
		Olaszország	614 146	382 381	430 079	315 420
		Export	<b>Mindösszesen</b>	<b>12 591 057</b>	<b>9 021 972</b>	<b>12 986 176</b>
	Ausztria		4 510 580	2 886 546	5 355 198	4 875 811
	Olaszország		3 766 547	3 058 452	3 343 803	4 264 366
	Franciaország		2 092 309	834 910	1 278 803	1 487 028
	Bosznia-Hercegovina		1 035 120	580 071	512 853	1 253 017
	Németország		452 629	1 054 523	1 001 782	1 054 027
	Hollandia		26 132	209 067	519 072	1 017 850
	441239 Más rétegelt lemez, legfeljebb 6 mm-es furnérlapokból	Import	<b>Mindösszesen</b>	<b>6 349 912</b>	<b>2 252 972</b>	<b>1 133 205</b>
Ausztria			825 220	569 411	411 088	655 902
Finnország			2 866 664	232 400	215 251	407 635
Németország			1 090 170	706 954	217 843	206 544
Franciaország			148 401	146 019	71 679	71 037
441239 Más rétegelt lemez, legfeljebb 6 mm-es furnérlapokból	Import	Fehéroroszország	163 547	203 565	27 774	38 772
	Export	<b>Mindösszesen</b>	<b>2 109 333</b>	<b>907 681</b>	<b>908 159</b>	<b>1 147 797</b>
		Belgium		416 032	464 951	746 237
		Ausztria	286 348	304 585	288 993	306 064
		Románia	151 747	33 163	26 867	17 107
		Lengyelország	1 285 650	2 304		
441294 Rétegelt lemez, furnérozott panel és hasonló réteges faáru enyvezett bútorlappal, lécs- és lemezbetétes asztaloslemezzel és bútorlappal	Import	<b>Mindösszesen</b>	<b>4 324 515</b>	<b>2 255 204</b>	<b>2 173 119</b>	<b>1 487 380</b>
		Olaszország	63 248	128 881	439 468	434 766
		Németország	2 548 884	1 069 438	785 234	319 267
		Románia	4 446	96 369	194 376	203 551
		Lengyelország	262 356	120 003	226 293	194 319
		Szlovákia	199 803	433 713	401 484	159 944
		Ausztria	941 371	226 442	106 787	68 022
		Horvátország	12 407	15 541	11 149	64 199
	Export	<b>Mindösszesen</b>	<b>1 323 314</b>	<b>907 641</b>	<b>981 679</b>	<b>1 137 512</b>
		Ausztria	545 223	311 312	410 929	325 992
		Szlovákia	723 687	294 176	121 650	205 624
		Csehország		107 075	48 832	205 369
		Belgium			19 712	95 308
		Horvátország	7 319		20 365	70 595
		Olaszország		18 541	45 216	62 832
Izrael				62 705		

Termék	A forgalom iránya	Feladó/rendeltetési ország	Határparitások értéke Európában (euró)			
			2008. év	2009. év	2010. év	2011. év
441294	Export	Görögország		73 260	257 448	
		Szlovénia	5 458	1 017		
		Szerbia	98	18 362		
441299 Más réteges lemez (kiv. a rétegelt lemezt), színoldalán mérsékelt égővi fából	Import	<b>Mindösszesen</b>	<b>2 668 634</b>	<b>1 830 952</b>	<b>1 796 221</b>	<b>2 532 060</b>
		Németország	561 838	336 040	567 261	1 071 929
		Ausztria	1 661 401	597 478	544 514	699 967
		Bosznia-Hercegovina		38 083	77 274	212 348
		Belgium		142 385	177 049	200 216
		Románia	21 219	541 643	42 006	183 507
	Export	<b>Mindösszesen</b>	<b>509 687</b>	<b>1 092 557</b>	<b>852 104</b>	<b>1 041 731</b>
		Olaszország	298 751	186 553	489 479	494 677
		Németország	58 278	118 629	191 812	250 219
		Oroszország		1		182 106
4413 Tömörített fa tömb, lap, szalag vagy profil alakban	Import	<b>Mindösszesen</b>	<b>2 166 212</b>	<b>1 468 179</b>	<b>1 773 997</b>	<b>1 735 156</b>
		Németország	1 042 906	620 504	652 258	736 443
		Ausztria	695 763	581 540	433 644	460 751
		Románia			370 916	174 376
		Finnország			51 239	150 258
	Export	<b>Mindösszesen</b>	<b>3 159 998</b>	<b>490 943</b>	<b>1 598 962</b>	<b>1 563 538</b>
		Olaszország	2 964 969	279 812	866 373	911 392
		Svájc	29 572	71 211	302 339	378 880
		Belgium	74 662	70 019	52 348	29 507
		Ausztria	40 897	1 790	277 069	763
4414 Festmény, fénykép, tükör vagy hasonló tárgyak fakerete	Import	<b>Mindösszesen</b>	<b>1 627 319</b>	<b>1 377 967</b>	<b>1 195 412</b>	<b>1 209 521</b>
		Lengyelország	560 106	461 037	521 636	395 110
		Szlovákia	186 977	332 655	166 118	219 448
		Németország	169 500	157 829	141 249	219 053
		Kína	138 679	62 689	95 778	143 325
		Románia	1 371	19 427	8 527	106 031
4414 Festmény, fénykép, tükör vagy hasonló tárgyak fakerete	Import	Ausztria	166 556	122 570	31 750	30 985
		Csehország	168 061	32 894	16 177	6 587
	Export	<b>Mindösszesen</b>	<b>176 948</b>	<b>94 041</b>	<b>104 884</b>	<b>120 554</b>
		Ukrajna	1 145	470	3 113	18 037
		Olaszország			16	14 791
		Észtország			1 834	14 306
		Csehország	84	891	3 754	12 113
		Horvátország	2 062	5 165	8 162	11 817
		Ausztria	3 901		1 912	10 371
		Románia	6 517	16 523	22 406	10 165
Németország	143 831	3	107	9		
4415 Fából készült csomagoló- és szállítóanyagok	Import	<b>Mindösszesen</b>	<b>31 602 714</b>	<b>23 768 146</b>	<b>24 772 669</b>	<b>25 959 233</b>
		Németország	4 969 757	3 625 117	5 344 744	4 789 107
		Szlovákia	7 333 285	4 584 022	4 323 653	4 393 045
		Ausztria	3 640 692	3 151 166	3 233 362	3 176 263
		Lengyelország	2 773 228	3 236 441	1 984 165	2 469 807
		Dánia	2 586 013	1 430 772	1 713 344	1 792 962
		Olaszország	1 500 109	988 512	1 235 380	1 278 318
		Csehország	2 042 486	1 139 899	1 300 007	1 180 166
Svédország	543 743	239 666	548 989	865 463		



Termék	A forgalom iránya	Feladó/rendeltetési ország	Határparitások értéke Euróban (euró)				
			2008. év	2009. év	2010. év	2011. év	
4415 Fából készült csomagoló- és szállítóanyagok	Import	Szlovénia	1 018 794	662 864	925 902	802 329	
		Finnország	160 707	69 588	215 040	740 511	
		Franciaország	542 095	322 701	437 425	670 632	
		Románia	1 631 270	1 382 511	851 560	608 031	
	Export	<i>Mindösszesen</i>	<b>55 916 141</b>	<b>28 867 036</b>	<b>27 671 604</b>	<b>31 944 318</b>	
		Olaszország	13 078 453	4 576 022	4 070 904	5 536 330	
		Ausztria	9 636 497	5 129 303	4 377 779	4 659 025	
		Németország	3 325 974	2 446 538	2 668 762	2 962 108	
		Románia	6 331 161	2 163 155	2 439 693	2 745 384	
		Szlovénia	3 599 815	1 783 958	1 891 385	2 631 887	
		Szlovákia	7 318 938	3 721 055	2 917 970	2 522 362	
		Franciaország	3 317 786	2 395 334	1 034 703	1 600 211	
		Lengyelország	1 473 972	462 310	993 896	1 336 203	
		Csehország	1 498 967	1 276 881	1 151 370	1 227 454	
Hollandia	436 162	295 059	221 245	1 101 455			
Ukrajna	1 057 584	726 829	711 657	750 925			
441510 Láda, doboz, rekesz, dob és hasonló csomagolóanyag fából; kábeldob fából	Import	<i>Mindösszesen</i>	<b>6 242 344</b>	<b>4 855 192</b>	<b>4 629 859</b>	<b>5 091 121</b>	
		Szlovákia	3 098 216	1 707 191	1 751 219	1 958 565	
		Németország	632 579	701 731	849 812	611 964	
		Svédország	2 992	13 075	61 023	524 264	
		Ausztria	409 821	275 784	418 727	412 027	
		Szerbia	78 084	189 424	191 877	344 617	
		Észtország	132 534	224 728		331 039	
		Olaszország	336 927	283 307	211 689	182 755	
		Csehország	98 537	89 535	96 587	128 528	
		Egyesült Királyság	29 863	107 046	84 631	92 794	
		Finnország	142 659	59 323	473	81 828	
		Litvánia				80 352	
		Export	<i>Mindösszesen</i>	<b>9 166 773</b>	<b>5 556 485</b>	<b>4 756 292</b>	<b>6 004 157</b>
	Franciaország	2 416 600	997 302	428 597	1 072 298		
441510 Láda, doboz, rekesz, dob és hasonló csomagolóanyag fából; kábeldob fából	Export	Németország	881 396	690 628	939 555	909 950	
		Hollandia	286 149	71 975	79 832	908 762	
		Olaszország	2 096 208	995 955	834 230	774 109	
		Kanada	165 119	256 263	212 432	520 247	
		Csehország	116 291	234 379	351 308	515 805	
		Szlovákia	767 264	458 717	515 511	330 460	
		Ausztria	1 750 015	1 080 578	554 548	230 124	
441520 Rakodólap, keretezett és más szállítólap fából; rakodólap-keret fából	Import	<i>Mindösszesen</i>	<b>22 846 292</b>	<b>17 125 903</b>	<b>17 634 192</b>	<b>13 872 846</b>	
		Németország	3 837 299	2 611 206	3 850 043	2 767 279	
		Ausztria	2 936 786	2 632 238	2 523 378	2 439 501	
		Szlovákia	3 652 466	2 521 584	2 187 316	2 042 048	
		Lengyelország	2 269 363	2 597 484	1 517 044	1 779 087	
		Csehország	1 769 891	951 746	1 102 031	892 904	
		Olaszország	1 045 237	627 878	852 254	498 839	
		Románia	1 069 114	1 094 811	669 355	491 940	
		Szlovénia	930 800	576 839	797 507	401 111	
		Dánia	2 033 872	1 034 891	1 165 168	42 816	
		Export	<i>Mindösszesen</i>	<b>43 012 626</b>	<b>20 599 191</b>	<b>21 422 325</b>	<b>24 437 508</b>
		Olaszország	10 329 430	2 769 735	2 603 705	4 424 900	

Termék	A forgalom iránya	Feladó/rendeltetési ország	Határparitások értéke Európában (euró)				
			2008. év	2009. év	2010. év	2011. év	
441520 Rakodólap, keretezett és más szállítólap fából; rakodólap-keret fából	Export	Ausztria	7 340 014	3 686 239	3 645 598	4 204 928	
		Szlovénia	3 244 168	1 711 126	1 786 999	2 508 242	
		Románia	5 492 818	1 995 233	2 221 404	2 451 312	
		Szlovákia	6 169 996	3 114 384	2 278 898	2 069 922	
		Németország	2 136 043	1 646 070	1 594 503	1 891 092	
		Lengyelország	1 394 361	440 036	941 269	1 248 853	
		Ukrajna	981 812	490 541	619 448	687 347	
		Csehország	1 311 473	990 631	750 911	621 114	
4416 Kádáripári termékek és azok elemei fából	Import	<b>Mindösszesen</b>	<b>595 390</b>	<b>615 663</b>	<b>382 138</b>	<b>509 551</b>	
		Egyesült Államok	192 600	421 148	280 463	395 454	
		Franciaország	116 019	84 297	36 578	91 191	
		Ausztria	41 602	19 061	21 784	10 343	
		Ausztrália	170 467				
	Export	<b>Mindösszesen</b>	<b>11 291 510</b>	<b>8 737 681</b>	<b>8 372 401</b>	<b>8 130 093</b>	
		Egyesült Államok	4 803 932	3 843 235	3 857 153	3 227 511	
		Franciaország	1 538 681	1 323 748	1 495 244	1 652 482	
		Olaszország	1 298 864	1 197 425	876 807	775 006	
		Új-Zéland	457 066	488 289	196 881	637 368	
		Ausztrália	495 072	326 757	545 841	391 720	
		Kína	418	166 734	68 156	236 793	
		Ausztria	983 001	497 649	250 072	203 993	
		4417 Szerszám, ezek részei fából; nyél fából; sámfá és kaptafa	Import	<b>Mindösszesen</b>	<b>245 533</b>	<b>375 163</b>	<b>315 346</b>
Németország	134 857			251 306	143 888	141 850	
Olaszország	67 708			53 992	70 717	58 744	
Ausztria	30 011			25 913	44 225	17 440	
Románia	3 020			5 175	13 943	17 167	
Szerbia					5 090	10 468	
Export	<b>Mindösszesen</b>		<b>716 294</b>	<b>466 705</b>	<b>357 822</b>	<b>454 925</b>	
	Németország		387 809	355 326	324 078	232 069	
	Ausztria		151 445	13 203	7 452	179 761	
	Franciaország		149 706	80 777	1 028	27 615	
4418 Ács- és épületasztalos-ipari termékek fából	Import	<b>Mindösszesen</b>	<b>64 297 856</b>	<b>42 183 607</b>	<b>39 581 566</b>	<b>33 304 281</b>	
		Németország	10 824 476	7 227 449	7 463 802	7 612 225	
		Dánia	15 907 201	5 792 892	5 029 122	4 739 803	
		Románia	6 179 027	7 260 376	6 627 134	4 712 585	
		Lettország	3 593 256	5 825 235	5 788 712	3 604 289	
		Lengyelország	6 351 706	5 482 947	3 631 466	3 336 970	
		Ausztria	8 556 576	3 281 385	3 402 548	2 610 379	
		Szlovákia	1 151 521	590 788	2 725 103	1 942 041	
		Fehéroroszország	2 750 160	1 820 538	1 286 954	866 906	
		Csehország	2 462 029	1 129 035	625 055	611 203	
		Kína	502 766	163 736	200 092	421 986	
		Litvánia	72 551	166 160	394 673	412 153	
		Szlovénia	1 728 031	786 542	453 658	403 780	
		Hollandia	2 901	306 674	24 537	335 626	
		Olaszország	277 601	59 732	298 533	314 332	
		Oroszország	1 544 746	785 023	371 349	312 780	
		Export	<b>Mindösszesen</b>	<b>147 645 879</b>	<b>116 006 404</b>	<b>120 342 505</b>	<b>122 682 484</b>
			Dánia	7 468 624	5 234 630	14 353 254	17 943 671

Termék	A forgalom iránya	Feladó/rendeltetési ország	Határparitások értéke Európában (euró)					
			2008. év	2009. év	2010. év	2011. év		
4418 Ács- és épületasztalos-ipari termékek fából	Export	Olaszország	25 726 590	19 794 735	17 242 348	17 896 487		
		Németország	9 988 476	11 848 950	12 335 337	15 999 356		
		Ausztria	15 048 454	13 252 878	12 102 439	12 488 937		
		Lengyelország	17 413 960	14 387 066	12 220 982	11 670 671		
		Csehország	8 893 582	6 867 549	5 836 824	5 075 574		
		Ukrajna	5 023 801	2 154 144	3 631 608	4 479 127		
		Oroszország	13 227 039	7 836 835	5 650 066	4 026 171		
		Egyesült Királyság	2 093 766	2 254 802	2 699 855	3 734 262		
		Hollandia	3 292 284	3 862 602	3 786 963	3 197 866		
		Románia	7 291 026	6 270 741	6 541 465	3 128 322		
		Franciaország	2 918 242	2 732 913	2 346 374	2 438 016		
		Spanyolország	1 069 833	2 584 253	2 881 528	2 309 796		
		Szlovákia	5 144 004	2 572 476	2 633 467	2 179 698		
		Szlovénia	2 607 735	1 987 770	1 889 045	1 770 741		
		Svédország	2 236 616	1 190 761	1 208 724	1 290 299		
		Törökország	1 097 579	419 798	616 264	1 182 032		
		Szerbia	1 736 921	1 345 504	1 395 309	1 165 094		
		Horvátország	1 652 002	1 038 607	937 409	1 134 765		
		441810 Ablak, franciaablak és ezek kerete fából	Import	<i>Mindösszesen</i>	<b>20 175 107</b>	<b>12 326 289</b>	<b>10 333 355</b>	<b>9 302 459</b>
				Dánia	14 523 364	5 295 073	4 643 602	4 312 076
Németország	1 835 715			1 871 136	2 214 925	2 426 009		
Lengyelország	2 024 746			3 439 958	1 466 217	1 327 184		
Románia	373 892			1 185 626	819 626	446 147		
Szlovákia	9 782			214 132	430 433	205 209		
Egyesült Királyság				19 695	146 653	204 215		
Franciaország				24 134	189 789	103 159		
Ausztria	1 291 375			177 413	88 459	89 903		
441810 Ablak, franciaablak és ezek kerete fából	Export			<i>Mindösszesen</i>	<b>97 918 231</b>	<b>80 628 134</b>	<b>80 288 419</b>	<b>80 049 503</b>
		Dánia	5 388 972	3 289 709	12 328 646	13 265 405		
		Olaszország	15 578 809	13 899 089	12 519 853	12 022 797		
		Lengyelország	16 047 172	13 325 460	10 878 301	10 337 514		
		Németország	1 046 453	6 111 709	7 157 439	9 899 506		
		Ausztria	9 053 840	8 547 737	8 117 602	7 980 361		
		Csehország	7 936 155	6 044 001	5 237 780	4 403 593		
		Egyesült Királyság	1 277 061	1 626 542	2 258 490	3 318 423		
		Románia	6 053 630	3 613 097	2 763 673	2 334 436		
		Spanyolország	589 880	2 285 084	2 419 664	2 056 929		
		Oroszország	10 173 264	5 306 266	1 794 157	2 045 175		
		Szlovákia	4 246 862	2 078 102	1 656 336	1 397 642		
		Hollandia	1 246 120	1 780 088	1 199 112	1 396 625		
		Franciaország	2 649 778	2 274 894	1 615 934	1 389 826		
Szlovénia	2 263 746	1 725 786	1 346 524	1 164 946				

Termék	A forgalom iránya	Feladó/rendeltetési ország	Határparitások értéke Európában (euró)				
			2008. év	2009. év	2010. év	2011. év	
441810 Ablak, franciaablak és ezek kerete fából	Export	Szerbia	1 667 028	1 220 584	1 313 958	1 014 091	
		Horvátország	1 346 069	888 299	805 352	802 981	
		Portugália	738 863	687 143	743 908	724 396	
		Litvánia	1 230 867	445 054	506 260	514 439	
		Kína		1 831	7 482	462 264	
		Bulgária	1 537 217	946 248	480 292	429 056	
		Törökország	386 596	261 776	329 814	412 370	
		Észtország	812 403	429 622	353 258	325 401	
		Ukrajna	1 839 895	801 347	583 103	309 566	
		Svájc	2 020 598	701 236	1 481 434	48 676	
441820 Ajtó és kerete, küszöb fából	Import	<b>Mindösszesen</b>	<b>16 851 935</b>	<b>10 096 657</b>	<b>6 967 837</b>	<b>7 958 253</b>	
		Románia	5 258 504	4 358 981	3 000 346	3 176 493	
		Németország	4 663 345	2 507 059	2 641 838	2 456 775	
		Lengyelország	2 193 092	877 518	280 389	1 038 110	
		Ausztria	1 426 155	604 771	510 271	520 635	
		Hollandia	1 193	281 239	21 885	290 557	
		Kína	205 909	45 020	83 520	259 939	
		Törökország	14 306	299 533	69 518	83 095	
		Csehország	2 050 154	725 103	185 054	47 388	
		<b>Export</b>	<b>Mindösszesen</b>	<b>12 776 874</b>	<b>11 569 439</b>	<b>10 707 869</b>	<b>10 570 206</b>
		Németország	5 809 623	3 863 305	3 824 713	4 653 174	
		Hollandia	1 768 654	1 850 002	2 380 643	1 624 086	
		Ausztria	2 358 604	2 310 728	1 591 688	1 403 822	
		Svédország	1 714 225	779 890	898 866	946 268	
		Dánia	656 855	787 069	723 110	739 954	
	441840 Zsaluzat fából, betonszerkezeti munkához	Import	<b>Mindösszesen</b>	<b>5 641 632</b>	<b>2 187 104</b>	<b>1 522 578</b>	<b>1 056 033</b>
			Ausztria	2 608 429	659 361	363 169	438 795
			Szlovénia	1 098 162	453 544	287 989	242 774
			Szlovákia	1 014 565	317 323	448 783	131 711
Németország			707 845	418 198	235 385	123 330	
Románia			19 069		91 564	55 088	
Csehország			67 144	214 288	84 035	32 938	
<b>Export</b>			<b>Mindösszesen</b>	<b>563 624</b>	<b>378 934</b>	<b>625 670</b>	<b>591 218</b>
		Lengyelország	734	8 587	44 677	122 613	
		Ausztria	131 577	101 236	192 050	66 724	
		Csehország	43 481			62 649	
		Szerbia		27 989	1 762	60 454	
		Németország	21 188	49 914	38 552	26 199	
		Albánia			24 401	23 948	
		Litvánia	2 136		12 074	21 068	
		Spanyolország	49 024	8 643	11 746	18 566	
		Románia	262 107	124 354	7 133	2 928	
441850 Zsindely fából		Import	<b>Mindösszesen</b>	<b>0</b>	<b>0</b>	<b>22 538</b>	
			Kanada	0	0	15 299	
	Belgium			0	7 239		
	Export	<b>Mindösszesen</b>	<b>0</b>		<b>3 428</b>	<b>287</b>	
		Szlovákia	0			287	
		Németország	0		698		
		Svájc	0		2 730		

Termék	A forgalom iránya	Feladó/rendeltetési ország	Határparitások értéke Európában (euró)			
			2008. év	2009. év	2010. év	2011. év
441860 Oszlop és gerenda fából	Import	<b>Mindösszesen</b>	<b>406 501</b>	<b>283 707</b>	<b>1 794 907</b>	<b>640 839</b>
		Románia		73 927	162 363	224 096
		Németország	262 224	193 073	249 112	223 148
		Litvánia				68 722
		Ausztria	58 646	12 475	23 490	62 073
		Lengyelország	72 979		2 777	38 386
		Szlovákia			1 345 043	7 103
	Export	<b>Mindösszesen</b>	<b>371 076</b>	<b>517 355</b>	<b>718 536</b>	<b>414 853</b>
		Belgium	138 043	140 756	223 787	281 948
		Ausztria	82 659	166 317	110 558	54 821
		Ukrajna				20 400
		Németország	2 347	46 904	28 498	19 818
		Szlovákia	41 038	41 600	244 210	14 459
		Franciaország	85 100	114 932	41 998	10 394
441871 Összeállított padlóburkoló-panel fából, mozaikpadlóhoz	Import	<b>Mindösszesen</b>	<b>0</b>	<b>0</b>	<b>84 426</b>	<b>277 923</b>
		Németország	0	0	24 525	239 123
		Horvátország	0	0		20 823
		Izrael	0	0		14 395
		Belgium	0	0	5 021	2 203
		Olaszország	0	0		1 379
		Lengyelország	0	0	41 030	
		Ausztria	0	0	13 850	
	Export	<b>Mindösszesen</b>	<b>710 321</b>	<b>607 881</b>	<b>858 376</b>	<b>2 416 752</b>
		Olaszország	27 172	11 381	531 195	2 144 712
		Ausztria	207 338	211 379	65 685	70 258
		Svájc	47 963	46 841	50 352	63 367
		Svédország	84 494	67 688	61 497	57 213
		Németország	246 012	142 328	120 689	46 291
441872 Összeállított, többretegű padlóburkoló-panel fából (kiv. mozaikpadlóhoz)	Import	<b>Mindösszesen</b>	<b>2 087 257</b>	<b>2 432 981</b>	<b>3 561 110</b>	<b>1 888 257</b>
		Szlovákia				779 589
		Csehország	80 448	77 209	240 097	411 589
		Németország	705 768	539 602	555 127	321 712
		Ausztria	231 469	298 232	580 011	251 255
		Szlovénia			41 019	67 657
		Hollandia				12 745
		Lengyelország	204 739	18 100	12 013	11 685
		Olaszország	188 637	4 514		7 312
	Románia		994 972	2 009 735	7 020	
	Export	<b>Mindösszesen</b>	<b>21 003 504</b>	<b>13 855 366</b>	<b>16 497 470</b>	<b>18 948 076</b>
		Ukrajna	3 177 256	1 336 282	3 029 207	4 139 371
		Dánia	1 073 758	942 438	584 119	3 133 669
		Ausztria	1 684 367	773 851	996 122	1 834 504
		Olaszország	4 041 876	3 325 570	1 360 537	1 238 165
		Oroszország	2 786 846	1 598 950	1 354 523	986 797
		Törökország	705 249	151 892	286 450	725 722
		Lengyelország	647 880	464 551	781 035	674 395
Észtország		1 275 680	351 927	322 207	587 041	

Termék	A forgalom iránya	Feladó/rendeltetési ország	Határparitások értéke Európában (euró)			
			2008. év	2009. év	2010. év	2011. év
441879 Összeállított padlóburkoló panel fából (kiv. többretegű panel és padlóburkoló-panel mozaikpadlóhoz)	Import	<b>Mindösszesen</b>	<b>1 062 036</b>	<b>219 972</b>	<b>680 357</b>	<b>714 949</b>
		Ausztria	882 282	124 797	573 474	290 284
		Bosznia-Hercegovina				202 490
		Kína	111 842	35 036	7 710	87 831
		Németország	64 544	26 662	82 761	47 067
	Export	<b>Mindösszesen</b>	<b>0</b>	<b>321 982</b>	<b>1 096 526</b>	<b>886 339</b>
		Svájc	0	95 870	212 247	302 578
		Törökország	0	6 130		43 935
		Bosznia-Hercegovina	0			38 171
		Horvátország	0		1 436	13 888
		Oroszország	0	4 775	14 224	9 953
		Olaszország	0		186 911	
		Dánia	0		157 565	
441890 Más ács- és épületasztalos-ipari termékek fából (kiv. nyílástárók, parkett-tábla, zsalluzat és zsindelek)	Import	<b>Mindösszesen</b>	<b>12 937 758</b>	<b>11 348 920</b>	<b>10 303 346</b>	<b>7 278 253</b>
		Lettország	3 282 419	5 260 564	5 006 573	2 502 976
		Fehéroroszország	2 749 888	1 820 385	1 264 729	866 906
		Németország	1 643 586	1 051 205	867 055	832 887
		Szlovákia	28 184	6 011	233 348	633 261
		Ausztria	1 362 199	1 059 646	941 421	592 836
		Lengyelország	1 072 295	693 018	481 563	485 512
		Oroszország	1 542 694	781 079	370 374	311 439
		Litvánia	45 923	152 672	365 227	301 261
	Export	<b>Mindösszesen</b>	<b>5 356 163</b>	<b>3 953 972</b>	<b>4 867 026</b>	<b>3 158 645</b>
		Oroszország	247 854	926 844	2 486 702	983 946
		Olaszország	1 615 708	1 142 555	1 084 019	887 506
		Ausztria	819 353	589 594	510 340	489 325
4419 Asztali és konyhai cikkek fából	Import	<b>Mindösszesen</b>	<b>2 475 140</b>	<b>2 632 281</b>	<b>2 500 394</b>	<b>2 571 384</b>
		Németország	407 019	648 557	561 268	687 796
		Lengyelország	849 696	674 048	642 969	537 116
		Románia	181 379	227 385	340 833	323 604
		Kína	274 758	171 906	266 105	299 681
		Szlovákia	36 504	278 751	164 402	178 428
		Ausztria	132 444	206 031	207 744	151 820
		Hollandia	102 349	88 383	91 156	122 939
	Export	<b>Mindösszesen</b>	<b>251 571</b>	<b>287 027</b>	<b>392 094</b>	<b>454 747</b>
		Egyesült Államok	18 695	32 701	80 757	253 803
		Szlovákia	6 539	26 169	19 715	57 015
		Románia	24 629	150 213	47 681	41 718
		Horvátország	6 225	5 151	17 095	16 685
4420 Intarziás és berakott famunka; ékszer-, evőeszköz-ládikó vagy -doboz és hasonló cikkek fából; kis szobor és más díszműáru fából	Import	<b>Mindösszesen</b>	<b>2 519 458</b>	<b>2 574 327</b>	<b>2 089 999</b>	<b>2 065 234</b>
		Lengyelország	899 463	833 386	696 717	705 810
		Kína	575 015	451 017	396 684	449 493
		Németország	430 397	440 303	404 137	431 537
		Indonézia	234 264	180 953	83 285	58 013
		Románia	9 688	8 120	33	50 787

Termék	A forgalom iránya	Feladó/rendeltetési ország	Határparitások értéke Európában (euró)			
			2008. év	2009. év	2010. év	2011. év
4420 Intarziás és berakott famunka; ékszer-, evőeszköz-ládikó vagy -doboz és hasonló cikkek fából; kis szobor és más díszműáru fából	Import	Szlovénia	1 345	141 417	158 336	45 001
		Szlovákia	6 833	133 981	77 968	43 233
	Export	<b>Mindösszesen</b>	<b>262 375</b>	<b>204 950</b>	<b>325 497</b>	<b>405 958</b>
		Olaszország		2 363	1 042	85 692
		Svájc	27 685	25 816	39 629	67 867
		Horvátország	56 732	44 372	66 643	61 360
		Szlovákia	27 453	27 179	37 539	46 008
		Románia	94 060	27 305	36 902	37 694
		Németország	16 655	22 927	16 707	23 081
4421 Fa-készárúk (kiv. keretek, csomagolóanyagok, tímáripári termékek, háztartási áruk, ács- és épületasztalos-ipari termékek, díszműáruk)	Import	<b>Mindösszesen</b>	<b>19 571 088</b>	<b>16 060 337</b>	<b>16 822 054</b>	<b>15 363 933</b>
		Lengyelország	4 495 692	3 058 842	2 470 930	3 146 315
		Németország	5 263 191	3 787 026	3 667 275	2 753 715
		Oroszország	419 825	846 354	2 092 569	1 964 914
		Ausztria	1 869 288	880 964	1 042 378	980 894
		Fehéroroszország	370 546	385 728	179 950	897 880
		Románia	515 157	448 930	466 614	890 322
		Kína	1 052 407	824 744	722 597	839 200
		Szlovákia	1 237 021	1 218 916	1 482 765	722 041
		Csehország	450 478	768 508	483 032	682 333
		Olaszország	304 374	383 660	556 654	617 224
		Dánia	1 108 692	835 621	543 030	556 725
	Export	<b>Mindösszesen</b>	<b>10 796 626</b>	<b>9 619 993</b>	<b>13 556 127</b>	<b>13 694 854</b>
		Ausztria	2 033 574	2 017 534	2 738 263	3 429 912
		Németország	4 476 884	3 757 090	3 696 998	3 248 058
		Svájc	711 783	637 106	1 012 865	1 270 080
		Franciaország	513 376	238 167	583 955	861 585
		Olaszország	500 969	257 617	452 803	768 692
		Egyesült Királyság	203 140	381 534	910 927	657 707
		Bosznia-Hercegovina	1 323	12 921	518 568	646 459
		Belgium	4 938	2 318	280 559	543 305
		Románia	696 704	689 202	765 858	478 985

**Bútor és ágyfelszerelés, világító felszerelések és előre gyártott épület importja**

Határparitáson, ezer euró

MKN	Termékek	2006	2007	2008	2009	2010	2011
94	Bútor és ágyfelszerelés; világító felszerelések; előre gyártott épület	627 635,4	705 186,6	666 794,1	475 408,9	481 250,5	535 457,4
9401	Ülőbútor, ággyá átalakítható ülőbútor is	237 928,9	297 350,5	238 467,7	153 561,9	158 475,7	166 990,5
940110	Ülés légi járműhöz	4 166,2	4 731,3	55,1		61,9	92,4
940120	Ülés gépjárműhöz	10 488,3	11 046,3	4 619,5	11 643,9	11 684,8	3 843,5
940130	Forgó ülőbútor változtatható ülésmagassággal	6 168,9	6 901,5	10 687,7	7 534,3	8 821,7	9 414,9
940140	Ággyá átalakítható ülőbútor	1 511,1	-	5 338,0	3 949,8	3 667,2	3 939,5
940150	Ülőbútor nádból, fűzfavesszőből, bambusznádból	-	1 603,7	-	-	-	-
940151	Ülőbútor bambusznádból, vagy rottangnádból	-	311,8	1 293,7	501,8	203,7	216,0
940159	Ülőbútor nádból, fűzfavesszőből vagy hasonló anyagból (kiv. a bambusznádból, vagy rottangnádból készültet)	20 280,5	20 061,7	311,9		110,1	62,0
940161	Kárpitozott favázás ülőbútor	5 916,9	6 016,3	19 218,1	14 394,0	11 680,0	12 196,5
940169	Kárpitozatlan favázás ülőbútor	5 057,9	6 459,1	5 437,8	5 341,7	3 950,7	3 365,4
940171	Kárpitozott fémvázás ülőbútor	5 719,8	7 187,6	7 800,6	6 095,4	5 154,7	4 913,8
940179	Kárpitozatlan fémvázás ülőbútor	4 612,9	4 600,5	8 565,9	8 649,3	7 074,4	6 710,8
940180	Ülőbútor kőből vagy műanyagból	154 082,6	194 937,5	4 812,6	3 883,3	3 755,7	3 791,6
940190	Ülőbútor alkatrésze	7 122,2	7 407,2	152 126,3	79 808,1	89 779,1	100 884,6
9402	Orvosi, sebészeti, fogorvosi, állatorvosi bútor és része; fodrász- vagy hasonló szék és alkatrésze	5 769,5	7 501,7	4 828,4	3 999,9	2 403,1	3 066,8
9403	Bútor és részei (kiv. ülőbútor, valamint az orvosi és fodrászati bútor)	199 919,8	214 434,2	231 310,5	167 502,1	137 005,7	154 115,7
940310	Hivatali fémbútor (kiv. ülőbútor)	22 005,9	21 681,2	8 344,1	5 798,4	4 646,7	5 167,0
940320	Fémbútor (kiv. hivatali fémbútor és az ülőbútor)	11 249,4	12 330,4	27 184,3	20 692,5	19 077,5	20 876,5
940330	Hivatali fabútor (kiv. ülőbútor)	10 856,4	13 414,5	11 072,3	10 133,6	5 319,6	7 621,2
940340	Fa konyhabútor (kiv. ülőbútor)	16 988,4	17 786,4	10 472,5	8 877,3	4 863,1	4 524,0
940350	Fa hálósobabútor (kiv. ülőbútor)	79 181,6	73 673,7	17 438,0	13 111,9	10 671,0	12 499,4
940360	Fabútor (kiv. hivatalban, konyhában és hálósobában használt fabútor)	79 181,6	73 673,7	77 528,2	53 450,6	39 844,9	40 165,6
940370	Műanyag bútor (kiv. ülőbútor)	5 834,9	5 275,4	4 857,4	3 465,2	2 951,2	2 856,0
940380	Bútor kőből vagy növényi fonásanyagból (kiv. ülőbútor)	3 430,1	-	-	-	-	-
940381	Bútor bambusznádból vagy rottangnádból (kivéve az ülőbútorokat, az orvosi, sebészeti, fogorvosi vagy állatorvosi bútor)	-	1 959,9	1 953,9	1 020,6	774,8	383,7
940389	Bútor nádból, fűzfavesszőből vagy hasonló anyagból (kivéve a bambusznádból, rottangnádból, fémből, fából, és műanyagból készültet, valamint az ülőbútorokat, az orvosi, sebészeti, fogorvosi vagy állatorvosi bútor)	-	1 773,2	1 728,6	1 315,7	1 420,7	1 156,2
940390	Bútor alkatrész (kiv. ülőbútor alkatrésze)	33 178,9	43 328,7	51 051,6	34 562,2	35 836,3	42 418,4
9404	Ágybetét és ágyfelszerelés	23 929,0	26 481,9	31 398,0	26 810,2	31 198,9	31 588,5
940410	Ágybetét /matractartó/			1 034,8	632,2	1 159,1	1 347,0
940421	Matrac gumi- vagy műanyag szivacsból			6 535,8	5 209,7	5 205,3	6 845,5
940429	Matrac tollal vagy textilanyaggal párnázva			6 232,4	4 702,8	3 842,9	4 149,7
9405	Lámpa és bármilyen világító felszerelés	139 809,1	140 765,4	140 294,2	113 219,9	139 273,9	162 974,3
9406	Előre gyártott épület	20 279,0	18 652,9	20 495,4	10 314,9	12 893,2	16 721,7
94060020	Előre gyártott épület teljesen vagy főként fából (kiv. hordozható előre gyártott épület)	4 510,9	2 174,7	1 556,0	1 604,7	1 290,8	650,7



**Bútor és ágyfelszerelés, világító felszerelések és előre gyártott épület exportja**

Határparitáson, ezer euró

MKN	Termékek	2006	2007	2008	2009	2010	2011
94	Bútor és ágyfelszerelés; világító felszerelések; előre gyártott épület	1 014 831,3	1 109 019,1	1 123 718,9	917 044,5	1 022 881,9	1 205 546,5
9401	Ülőbútor, ággyá átalakítható ülőbútor is	623 435,4	659 116,5	643 186,4	506 297,2	581 179,3	673 214,0
940110	Ülés légi járműhöz	-	87,9	47,9		-	238,1
940120	Ülés gépjárműhöz	3 457,9	7 213,2	7 063,9	4 325,0	5 114,6	4 307,8
940130	Forgó ülőbútor változtatható ülésmagassággal	896,8	821,4	640,8	480,4	560,3	565,2
940140	Ággyá átalakítható ülőbútor	5 806,9	5 983,8	6 392,3	1 816,7	2 190,3	2 070,8
940150	Ülőbútor nádból, fűzfavesszőből, bambusznádból	-	-	-	-	-	-
940151	Ülőbútor bambusznádból, vagy rottangnádból	-	9,4	22,1	61,3	1,9	1,0
940159	Ülőbútor nádból, fűzfavesszőből vagy hasonló anyagból (kiv. a bambusznádból, vagy rottangnádból készültet)	-	18,3	9,4		13,9	0,1
940161	Kárpitozott favázás ülőbútor	122 004,2	135 895,1	128 184,5	131 785,6	131 175,2	130 634,4
940169	Kárpitozatlan favázás ülőbútor	6 914,0	3 979,0	4 512,3	5 712,4	4 519,0	6 138,4
940171	Kárpitozott fémvázás ülőbútor	2 219,2	2 203,9	4 166,6	3 103,4	2 252,1	2 183,3
940179	Kárpitozatlan fémvázás ülőbútor	5 212,8	2 310,6	4 502,0	3 133,1	1 059,6	1 061,4
940180	Ülőbútor kőből vagy műanyagból	1 464,2	1 006,1	1 308,0	784,3	1 383,1	1 272,7
940190	Ülőbútor alkatrésze	456 931,8	451 140,9	456 409,6	335 207,0	411 330,8	495 938,6
9402	Orvosi, sebészeti, fogorvosi, állatorvosi bútor és része; fodrász- vagy hasonló szék és alkatrésze	3 775,5	7 375,4	4 681,5	5 052,2	5 793,3	7 158,2
9403	Bútor és részei (kiv. ülőbútor, valamint az orvosi és fodrászati bútor)	121 763,1	153 933,9	186 488,7	152 610,3	156 788,0	173 887,1
940310	Hivatali fémbútor (kiv. ülőbútor)	1 715,2	3 642,4	5 521,4	4 886,4	3 977,2	3 391,7
940320	Fémbútor (kiv. hivatali fémbútor és az ülőbútor)	8 627,9	8 072,3	9 991,1	6 085,4	7 900,5	11 679,5
940330	Hivatali fabútor (kiv. ülőbútor)	5 441,6	8 649,9	12 850,6	6 604,0	5 275,2	4 577,8
940340	Fa konyhabútor (kiv. ülőbútor)	869,0	2 051,5	7 214,9	3 885,8	3 290,0	3 392,6
940350	Fa hálószobabútor (kiv. ülőbútor)	1 426,5	4 290,6	4 507,9	5 481,2	8 405,3	11 974,3
940360	Fabútor (kiv. hivatalban, konyhában és hálószobában használt fabútor)	27 936,3	30 106,7	38 710,3	30 548,6	31 657,9	27 135,8
940370	Műanyag bútor (kiv. ülőbútor)	2 467,8	702,6	902,9	429,0	320,0	338,2
940380	Bútor kőből vagy növényi fonásanyagból (kiv. ülőbútor)	309,9	-	-	-	-	-
940381	Bútor bambusznádból vagy rottangnádból (kivéve az ülőbútorokat, az orvosi, sebészeti, fogorvosi vagy állatorvosi bútor)	309,9	-	10,8	4,3	1,7	8,3
940389	Bútor nádból, fűzfavesszőből vagy hasonló anyagból (kivéve a bambusznádból, rottangnádból, fémből, fából, és műanyagból készültet, valamint az ülőbútorokat, az orvosi, sebészeti, fogorvosi vagy állatorvosi bútor)	-	202,7	93,7	45,2	147,0	117,6
940390	Bútor alkatrész (kiv. ülőbútor alkatrésze)	69 981,2	87 522,1	84 346,4	88 976,3	89 701,6	100 887,8
9404	Ágybetét és ágyfelszerelés	44 405,2	48 092,8	55 029,8	56 851,9	59 560,2	70 192,2
940410	Ágybetét /matractartó/			6 117,6	5 824,9	7 291,3	8 053,2
940421	Matrac gumi- vagy műanyag szivacsból			216,1	139,3	420,0	1 875,0
940429	Matrac tollal vagy textilanyaggal párnázva			3 345,2	1 722,9	2 226,9	1 337,8
9405	Lámpa és bármilyen világító felszerelés	161 533,7	179 093,9	175 578,5	163 198,2	192 323	238 739,0
9406	Előre gyártott épület	59 918,5	61 406,7	58 754,0	33 034,6	27 238,1	42 355,8
94060020	Előre gyártott épület teljesen vagy főként fából (kiv. hordozható előre gyártott épület)	8 398,1	9 314,6	9 329,8	11 834,2	10 070,0	10 105,0

## Külkereskedelmi forgalom relációs bontásban

A forgalom iránya	Feladó/rendeltetési ország	Határparitásos érték ezer Euróban			
		2008. év	2009. év	2010. év	2011. év
<b>94 Bútor és ágyfelszerelés; világító felszerelések; előre gyártott épület</b>					
Import	<i>Mindösszesen</i>	<b>666 794,1</b>	<b>475 408,9</b>	<b>481 250,5</b>	<b>535 457,4</b>
	Németország	151 285,1	103 045,8	104 540,6	127 099,5
	Lengyelország	135 341,2	109 910,1	93 060,9	96 340,0
	Ausztria	111 576,6	78 810,4	68 765,2	75 020,6
	Olaszország	58 507,8	34 282,9	33 814,0	30 438,6
	Szlovénia	31 642,1	14 750,3	27 603,2	29 785,9
	Kína	34 651,7	21 305,2	22 972,1	22 665,7
	Csehország	32 553,6	20 276,2	23 876,4	21 421,2
	Szlovákia	18 166,4	24 420,1	25 405,6	18 183,3
	Belgium	7 517,2	5 331,7	8 235,3	16 408,4
	Franciaország	11 906,5	10 079,7	13 245,0	15 683,1
	Hollandia	5 969,7	5 303,6	7 164,0	14 783,8
	Románia	8 900,4	6 542,5	7 612,0	7 172,7
	Egyesült Királyság	3 637,1	2 949,2	3 275,7	4 472,9
	Svédország	3 528,3	2 720,6	3 354,9	4 320,1
	Spanyolország	5 243,2	3 212,6	3 527,2	3 979,9
	Hongkong	1 253,0	1 346,8	1 201,4	3 569,1
	Portugália	5 601,2	2 309,7	2 888,8	3 373,7
	Egyesült Államok	3 568,4	2 369,3	3 345,5	3 345,7
	Törökország	6 880,4	5 097,2	4 947,9	3 137,6
	Bulgária	874,3	944,4	1 260,3	1 740,3
	Vietnam	2 007,3	2 754,2	1 791,8	1 561,4
	Dánia	3 324,4	2 467,8	1 534,4	1 380,9
	Oroszország	966,7	1 052,2	1 419,2	1 279,3
	Litvánia	484,5	260,7	720,3	1 200,4
	Horvátország	2 095,1	960,3	744,2	1 144,2
	Bosznia-Hercegovina	5 568,9	2 743,8	4 253,8	1 092,2
	Szerbia	420,9	388,2	594,9	980,2
Export	<i>Mindösszesen</i>	<b>1 123 718,9</b>	<b>917 044,5</b>	<b>1 022 881,9</b>	<b>1 205 546,5</b>
	Németország	585 387,2	490 160,3	541 294,3	638 712,4
	Ausztria	99 303,1	81 211,1	83 348,0	78 308,1
	Olaszország	45 926,0	41 950,4	52 991,9	61 148,3
	Szlovákia	18 318,5	16 309,1	29 964,2	39 167,7
	Románia	48 517,3	29 299,4	28 891,8	34 399,2
	Egyesült Államok	17 200,5	14 726,4	23 555,0	31 998,4
	Hollandia	20 311,3	20 176,0	22 397,1	31 986,8
	Franciaország	26 067,8	26 228,9	26 033,4	31 880,5
	Lengyelország	30 436,8	26 475,3	27 243,6	30 661,3
	Egyesült Királyság	40 519,7	22 288,6	24 376,9	25 117,3
	Csehország	15 674,4	12 346,8	18 042,7	21 888,8
	Belgium	34 005,5	27 623,1	21 607,3	20 844,3
	Spanyolország	8 512,5	10 585,0	13 161,7	19 794,2
	Svédország	22 666,8	11 928,5	15 826,7	19 266,3
	Svájc	14 479,5	14 057,3	14 727,5	18 998,3
	Horvátország	7 762,3	5 316,3	7 807,3	11 082,4

A forgalom iránya	Feladó/rendeltetési ország	Határparitások értéke ezer Euróban			
		2008. év	2009. év	2010. év	2011. év
Export	Oroszország	14 303,8	6 677,8	5 425,7	10 051,7
	Szerbia	9 221,7	4 138,4	5 603,2	9 746,2
	Dél-Afrika	8 906,5	8 099,9	7 297,6	6 744,9
	Törökország	4 780,1	5 387,2	5 107,6	5 435,6
	Dánia	1 143,6	1 807,7	1 822,7	4 840,6
	Kína	617,9	2 383,4	3 148,5	4 654,6
	Szlovénia	6 057,1	6 572,2	5 475,4	4 522,2
	Koreai Köztársaság	576,3	290,0	1 604,8	4 481,0
	Ukrajna	6 677,1	2 172,0	2 781,3	3 243,8
	Japán	733,5	1 341,9	2 686,0	2 654,9
	Finnország	878,1	1 207,6	2 043,1	2 224,6
	India	1 400,9	1 195,7	2 076,6	2 215,8
	Bosznia-Hercegovina	1 547,9	4 279,4	2 325,1	1 693,1
	Norvégia	1 668,2	1 278,6	2 203,0	1 642,8
	Görögország	1 496,4	1 635,2	1 624,2	1 596,3
	Portugália	2 461,0	4 265,1	1 644,7	1 508,3
Bulgária	6 322,8	1 810,2	2 057,0	1 008,5	
<b>9401 Ülőbútor, ágygá átalakítható ülőbútor is</b>					
Import	<i>Mindösszesen</i>	<b>238 467,7</b>	<b>153 561,9</b>	<b>158 475,7</b>	<b>166 990,5</b>
	Németország	78 694,5	42 476,1	46 639,4	48 178,1
	Lengyelország	31 432,3	25 074,0	25 907,7	25 898,7
	Szlovénia	24 453,0	9 420,0	15 569,1	14 761,4
	Csehország	17 342,8	10 902,3	10 381,5	13 775,6
	Olaszország	22 815,8	12 476,8	9 609,4	9 965,3
	Ausztria	21 566,1	10 532,3	7 690,0	8 032,9
	Kína	8 827,4	8 109,1	7 180,0	6 794,4
	Románia	4 961,8	4 206,9	4 398,9	4 701,7
	Szlovákia	5 706,3	15 067,1	13 821,2	3 726,2
	Portugália	5 506,5	2 228,8	2 748,4	2 930,8
	Franciaország	1 828,9	1 647,7	2 283,5	1 683,6
	Egyesült Királyság	2 178,8	1 251,0	1 263,4	1 015,8
	Hollandia	1 176,2	1 328,9	815,2	924,1
	Egyesült Államok	821,1	703,1	553,2	875,4
	Törökország	1 517,9	971,6	1 018,9	865,2
	Belgium	719,0	614,8	714,2	828,0
	Vietnam	1 033,2	1 440,8	899,7	735,8
	Svédország	793,6	641,8	676,0	599,2
Export	<i>Mindösszesen</i>	<b>643 186,4</b>	<b>506 297,2</b>	<b>581 179,3</b>	<b>673 214,1</b>
	Németország	430 490,0	328 768,7	375 611,1	450 253,7
	Olaszország	19 282,3	15 941,9	25 489,8	30 365,9
	Ausztria	51 214,2	39 571,1	37 921,3	27 898,7
	Szlovákia	6 043,5	6 031,9	14 890,2	19 376,4
	Lengyelország	14 658,3	14 028,5	16 803,6	19 183,1
	Hollandia	13 856,5	11 210,7	13 117,3	13 244,6
	Egyesült Királyság	24 604,9	13 250,2	13 694,0	13 196,2
	Svájc	7 027,1	8 928,8	9 039,7	11 346,6
	Belgium	11 351,9	14 273,3	9 316,8	10 949,4
	Románia	13 489,9	11 050,3	9 566,3	9 669,7

A forgalom iránya	Feladó/rendeltetési ország	Határparitások értéke ezer Euróban			
		2008. év	2009. év	2010. év	2011. év
Export	Egyesült Államok	1 083,0	1 117,0	2 785,8	9 260,3
	Spanyolország	5 356,8	8 384,9	8 027,2	9 132,0
	Svédország	8 591,2	3 086,0	6 038,9	8 890,0
	Dél-Afrika	8 790,3	8 052,8	7 067,2	6 480,7
	Csehország	5 991,1	4 911,9	4 976,2	4 541,6
	Franciaország	4 934,4	4 259,7	5 615,6	3 796,9
	Törökország	1 580,2	1 637,0	2 197,5	2 320,3
	Kína	384,8	639,0	1 161,7	2 112,3
	Szlovénia	2 468,3	2 673,6	1 926,3	1 953,9
	Japán	182,7	818,0	2 393,9	1 890,8
	India	925,1	1 091,9	1 929,7	1 592,5
	Horvátország	2 151,4	882,8	740,0	880,5
<b>9403 Bútor és részei (kiv. ülőbútor, valamint az orvosi és fodrászati bútor)</b>					
Import	<i>Mindösszesen</i>	<b>231 310,5</b>	<b>167 502,1</b>	<b>137 005,7</b>	<b>154 115,7</b>
	Németország	49 582,8	34 534,3	35 973,1	49 734,3
	Lengyelország	83 103,2	62 766,1	43 981,0	42 719,3
	Ausztria	29 504,6	22 884,0	14 676,9	19 544,0
	Olaszország	19 532,8	10 561,4	12 181,1	9 700,7
	Csehország	8 873,4	6 394,5	4 415,8	5 104,4
	Szlovákia	4 072,5	3 449,6	1 820,2	3 205,5
	Kína	5 665,9	4 056,2	2 713,5	2 865,3
	Svédország	1 854,4	1 800,4	2 075,3	2 852,6
	Franciaország	6 718,3	4 317,5	4 184,9	2 518,0
	Románia	3 150,2	1 655,6	1 455,8	1 708,7
	Hollandia	1 175,9	1 320,3	1 066,6	1 377,4
	Spanyolország	1 133,9	465,0	409,2	1 288,6
	Szlovénia	953,4	965,4	1 268,9	1 260,8
	Litvánia	321,6	233,3	611,3	1 186,0
	Oroszország	453,2	692,7	991,5	946,2
	Dánia	2 674,0	1 639,5	701,5	858,7
	Export	<i>Mindösszesen</i>	<b>186 488,7</b>	<b>152 610,3</b>	<b>156 788,0</b>
Németország		94 391,5	88 287,1	93 795,5	103 683,7
Egyesült Államok		14 070,0	11 758,4	18 941,9	20 638,1
Ausztria		16 900,1	10 826,4	6 367,9	8 969,1
Románia		9 233,0	6 228,1	6 061,2	5 956,7
Svájc		5 131,8	2 976,7	3 451,4	3 610,5
Oroszország		2 070,4	2 836,8	1 816,9	3 394,1
Svédország		8 821,5	4 242,1	3 677,8	3 361,4
Egyesült Királyság		4 124,0	2 010,1	3 195,2	3 269,4
Szlovákia		5 219,5	3 503,3	3 208,5	3 136,5
Franciaország		3 912,2	1 735,7	951,7	2 881,8
Horvátország		1 498,3	1 372,6	1 883,9	2 149,1
Belgium		1 500,5	999,7	581,3	1 317,9
Szerbia		978,0	631,1	951,9	1 244,9
Lengyelország		5 977,6	5 226,7	2 506,8	1 041,9
Olaszország		483,4	618,6	653,9	950,1
Kína		202,6	857,4	1 073,8	948,7
Csehország		2 139,9	1 053,5	1 244,1	940,6

A forgalom iránya	Feladó/rendeltetési ország	Határparitások értéke ezer Euróban			
		2008. év	2009. év	2010. év	2011. év
Export	Ukrajna	1 422,9	731,9	595,3	684,3
	Spanyolország	1 607,7	365,8	362,9	582,1
	India	1,2	24,7	8,4	564,5
	Hollandia	1 074,9	624,9	224,5	470,4
	Norvégia	216,0	193,1	251,6	397,3
	Görögország	89,8	235,2	497,6	370,9
	Angola	335,0	321,9	199,5	367,5
	Szlovénia	328,2	659,6	523,7	341,1
	Montenegró	488,1	246,4	418,8	333,5
	Japán	161,2	276,1	80,0	242,7
	Bulgária	331,0	485,4	1 052,4	241,2
<b>9404 Ágybetét és ágyfelszerelés</b>					
Import	<i>Mindösszesen</i>	<b>31 398,0</b>	<b>26 810,2</b>	<b>31 198,9</b>	<b>31 588,5</b>
	Lengyelország	12 079,2	11 778,7	13 476,4	15 325,1
	Szlovénia	1 182,6	2 900,9	2 639,4	4 662,8
	Németország	2 953,6	2 652,8	2 427,1	3 144,6
	Ausztria	3 539,9	2 959,9	2 250,1	2 689,4
	Szlovákia	959,5	614,3	1 282,7	2 481,0
	Törökország	1 093,9	724,8	681,3	553,6
	Belgium	245,8	347,8	215,0	471,5
	Kína	1 186,3	826,3	458,3	448,2
	Olaszország	1 392,1	1 331,1	1 154,5	419,3
	Dánia	485,4	510,6	380,6	337,8
	Franciaország	185,8	156,8	147,9	222,8
	Csehország	3 235,5	1 090,3	5 358,5	188,5
Export	<i>Mindösszesen</i>	<b>55 029,8</b>	<b>56 851,9</b>	<b>59 560,2</b>	<b>70 192,2</b>
	Németország	27 630,5	30 964,8	31 465,0	35 726,7
	Ausztria	11 005,9	8 753,6	9 818,0	8 929,2
	Koreai Köztársaság	3,3	0,5	1 187,4	4 027,5
	Olaszország	2 533,9	2 558,1	2 993,3	3 801,1
	Egyesült Királyság	2 348,2	2 078,8	1 812,0	2 047,5
	Franciaország	1 887,5	2 039,8	1 685,3	1 988,8
	Svájc	1 166,5	1 052,0	1 043,2	1 714,6
	Kína	0,1	438,1	535,6	1 259,7
	Spanyolország	88,0	265,4	739,0	1 065,4
	Egyesült Államok	960,3	1 029,1	1 015,1	1 052,8
	Hollandia	775,8	2 132,8	1 780,9	1 006,0
	Szlovákia	173,3	204,4	867,7	889,3
Dánia	49,2	20,5	24,2	833,4	