

A fafeldolgozó és bútorigar helyzete 2012. január-március

Az alább következő elemzés több, mint tíz év adatgyűjtése alapján készült. Az adatok a KSH Iparstatisztikai Főosztályától, illetve a Hivatal honlapjáról származnak és az 5 főt, vagy annál többet foglalkoztató vállalkozások adataira épül. A 49 fő feletti vállalkozások megfigyelése teljes körű, az 5-49 főt foglalkoztató vállalkozások megfigyelése reprezentatív, az 5 főnél kevesebbet foglalkoztató ipari vállalkozások tevékenységét becsléssel veszik figyelembe. A becsléshez az utolsó két év afa-adatait, az értékesítés értékesítési irányok szerinti megoszlását és a működő vállalkozások tárgyhavi számát veszik figyelembe. A statisztikai adatgyűjtés 2002. január 1-től a statisztikai főtevékenység alapján történik (egy egység főtevékenysége az a tevékenység, amely az egységen belül a tényezőköltségen mért legnagyobb hozzáadott értéket hozza létre). Ennek figyelembe vételével egyes adatszolgáltatók ágazati hovatartozása a bázishoz képest megváltozott, ez érintheti az adatok időbeli összehasonlíthatóságát.

Jelen tanulmányban az ágazati adatok az új TEÁOR'08 osztályozásnak megfelelően szerepelnek. Fontosnak tartom, a jobb áttekinthetőség és adatértelmezés érdekében a változások bemutatását. A KSH munkatársai az ipar termelési adataiban 2000 januárjától átvezették a változásokat, így az indexek 2001-től szintén rendelkezésre állnak.

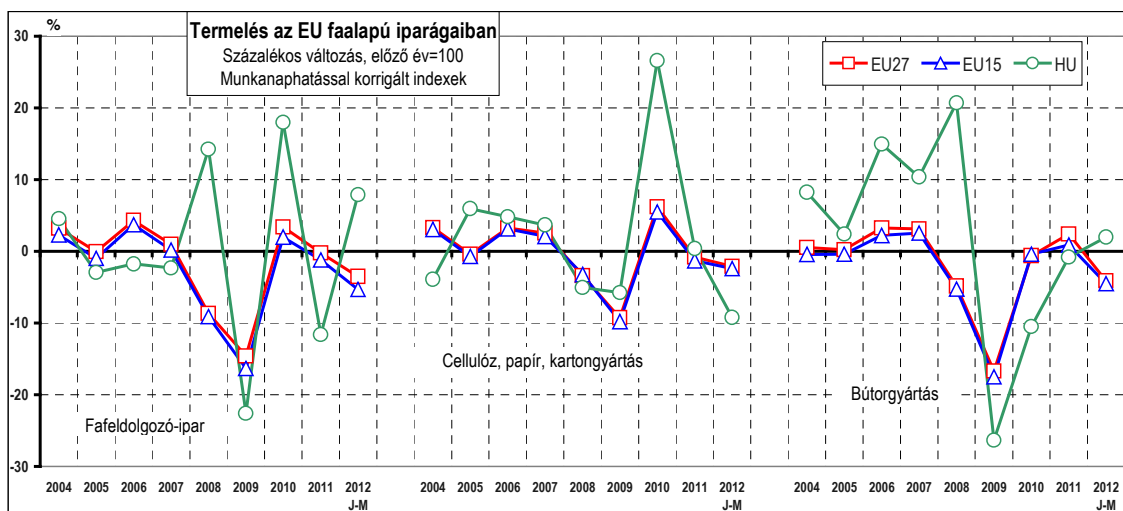
TEÁOR'03		TEÁOR'08	
Kódszám	Megnevezés	Kódszám	Megnevezés
2010	Fűrészárugyártás	1610	Fűrészárugyártás
2020	Falemezgyártás	1621	Falemezgyártás
2030	Épületasztalos-ipari termék gyártása	1622	Parkettagyártás
		1623	Épületasztalos-ipari termék gyártása
		4120	Lakó- és nem lakóépület építése
		4332	Épületasztalos-szerkezet szerelése
		4391	Tetőfedés, tetőszerkezet-építés
2040	Tároló fatermék gyártása	1624	Tároló fatermék gyártása
		3319	Egyéb ipari eszköz javítása
2051	Fatömegcikk gyártása	1629	Egyéb fa-, parafatermék, fonottáru gyártása
		3299	Egyéb m.n.s. feldolgozóipari tevékenység
		3319	Egyéb ipari eszköz javítása
2052	Parafa, fonottáru gyártása	1629	Egyéb fa-, parafatermék, fonottáru gyártása
		3299	Egyéb m.n.s. feldolgozóipari tevékenység
3611	Ülőbútor gyártása	3101	Irodabútor gyártása
		3102	Konyhabútor gyártása
		3109	Egyéb bútor gyártása
		2932	Közúti jármű, járműmotor alkatrészeinek gyártása
		3011	Hajógyártás
		3020	Vasúti, kötöttpályás jármű gyártása
		3030	Légi, űrjármű gyártása
		9524	Bútor, lakberendezési tárgy javítása
		3612	Irodabútor gyártása
3101	Irodabútor gyártása		
9524	Bútor, lakberendezési tárgy javítása		
3613	Konyhabútor gyártása	3102	Konyhabútor gyártása
3614	Egyéb bútor gyártása	3109	Egyéb bútor gyártása
		9524	Bútor, lakberendezési tárgy javítása
3615	Ágybetét gyártása	3103	Ágybetét gyártása

Az Eurostat itt felhasznált adatai munkanap hatással korrigált indexek, a százalékos változást az előző év azonos időszakához képest mutatják. A 2008 második felében kirobbant pénzügyi és gazdasági válság rányomta bélyegét az EU fafeldolgozó-, cellulóz-, papír-, karton- és bútortiparára is. Már a 2004-07 közötti időszakban is meglehetősen ingadozó volt a három ágazat teljesítménye, 2008-09-ben a válság hatására termelésük jelentősen visszaesett. 2009-ben a teljesítménycsökkenés az EU-15-ök esetében kismértékben meghaladta a régi tagországokét, tendenciájában azonban nincs eltérés. Az európai faalapú iparágak 2009-ben érték el a mélypontot. 2010-ben mind a fafeldolgozó-ipar, mind a cellulóz-, papír-, karton gyártás termelése növekedést mutat 2009-hez képest. A bútortipari termelés még mind az EU-27, mind az EU-15 esetében stagnálás közeli csökkenést mutat. 2011 egészében a faipari termelés lényegében stagnált az EU-27 (-0,2%) és csökkent az EU-15 esetében (-1,2%). A múlt év második negyedétől mind az EU-27, mind az EU-15 esetében gyorsuló ütemű visszaesés volt tapasztalható. 2012 első negyedében a 2011-ben megindult folyamatok folytatódtak, mind az EU-27 (-3,5%), mind az EU-15 (-5,3%) termelése visszaesett. A cellulóz-, papír-, karton gyártás múlt évi teljesítménye csökkent 2010-hez képest (EU-27: -0,8%; EU-15: -1,3%). A faiparhoz hasonlóan az első negyedévi növekedést a második negyedétől kezdődően gyorsuló ütemű visszaesés követte. 2011. IV. negyedében a csökkenés elérte a 3%-ot az EU-27 és a 3,6%-ot az EU-15 esetében. 2012 január-márciusában ezen a területen is folytatódott a termelés-csökkenés. Az EU-27-ben 2,1%-os, az EU-15-ben 2,4%-os volt a visszaesés. A bútortipar termelése 2011-ben nőtt, mind az EU-27 (+2,4%), mind az EU-15 (-0,9%) vonatkozásában. A negyedéves adatok szerint a múlt év január-szeptemberében az ágazat termelése nőtt, visszaesés a negyedik negyedévben volt tapasztalható. 2012 első három hónapjában folytatódott az előző év utolsó negyedében megindult visszaesés. Az EU-27-ben 4,1%-kal, az EU-15-ben 4,5%-kal mérséklődött a termelés.

A **hazai fafeldolgozó**-ipar 2004-07 között lényegében követi a nemzetközi tendenciákat, 2008-ban azzal ellentétes irányba fordul, így a visszaesés 2009-ben sokkal erőteljesebb. 2010-ben követve a külpiaci tendenciákat, az EU átlagánál jelentősebb mértékű növekedést mutatott. 2011-ben igazodva a nemzetközi trendekhez a faipar termelése csökkent (-11,6%), mértéke azonban a korábbiakhoz hasonlóan lényegesen erőteljesebb mint az EU-27, vagy az EU-15 esetében. Az egyes negyedéveket tekintve a visszaesés üteme a harmadik negyedévig gyorsult, a múlt év utolsó negyedében azonban jelentősen lefékeződött. 2012 I.

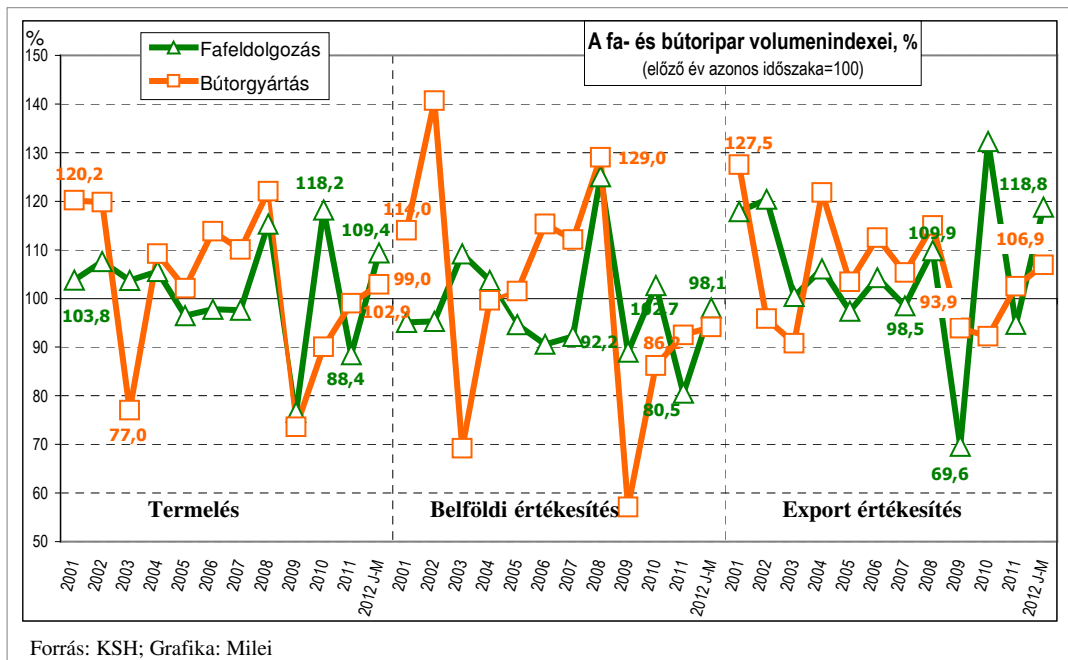
negyedévében az európai tendenciákkal szemben 7,9%-os növekedést mértek a hazai faipar esetében.

A **cellulóz-, papír-, kartongyártás** – már csak a fennálló tulajdonviszonyok okán is – lényegében követi az európai tendenciákat, bár növekedési üteme az európai növekedés többszöröse volt 2010-ben. A cellulóz-, papír-, karton gyártás 2011-ben lényegében stagnált (+0,4%), az év első felében lassuló ütemben bővült, míg az év második felétől gyorsuló ütemben csökkent az ágazat termelése. A múlt év második felében megkezdődött negatív folyamatok 2012 első három hónapjában folytatódtak, a visszaesés üteme gyorsult (-9,2%).



Forrás: EU Statisztikai Adatbázis, grafika: Milei Olga

Bútorgyártásunk tendenciájában lényegében követi az európai folyamatokat a fordulatok azonban sokkal élesebbek, a csúcsok magasabbak, a visszaesések mélyebbek. Ennek a tendenciának a folytatását láthattuk 2010-ben is. A múlt év egyes negyedéveiben a csökkenés üteme lassult, az utolsó negyedévben pedig növekedésbe fordult. A bútorgyártás teljesítménye 2011-ben, az EU-s eredményekkel ellentétben, 0,8%-kal csökkent. Az éves összteljesítmény visszaesése lényegében a harmadik negyedévben bekövetkezett 6,9%-os termeléseszköcsökkenésre vezethető vissza. Az év első felében, illetve a negyedik negyedévben az ágazat pozitív egyenleggel zárt. 2012 január-márciusban az ágazat termelése növekedett (2%), az előző év utolsó negyedévének pozitív tendenciáját folytatva.

TERMELÉS, ÉRTÉKESÍTÉS

A *fafeldolgozó-ipar* (TEÁOR 16) 2012. I. negyedévi összes nettó árbevétele 44.538 millió Ft, belföldi árbevétele 13.694,4 millió Ft, export árbevétele 30.843,6 millió Ft volt. A feldolgozóipari **termelés** 0,2%-os emelkedése mellett az ágazat – kiigazítatlan indexek szerint – 9,4%-os növekedést mutat. Az ez évi termelés-bővülés az egy évvel korábbi 8,6%-os csökkenés bázisán jött létre. A fafeldolgozó-ipar **belföldi értékesítése** a 2011 január-márciusi 21%-os visszaesést követően, 2012 első három hónapjában 1,9%-kal tovább csökkent. A *fafeldolgozó ipar* eredményei az ipari **exportban** is javultak az egy évvel korábbihoz képest, mivel a 2011. évi 1,3%-os csökkenést követően 2011. január-márciusában 18,8%-kal bővült a kivitel volumene, így alapozva meg a termelés bővülését. 2012 márciusában a január óta tartó termelésnövekedés kismértékben lassult, de így is 8,4%-os volt a bővülés üteme az előző évi 13,4%-os visszaesés bázisán. A hazai értékesítés márciusban 8,5%-kal csökkent a 2011. márciusi 22,2%-os csökkenést követően. Az ipar exportja márciusban 23,5%-kal bővült, az egy évvel korábbi 24,4%-os csökkenést követően. A negyedéven belül a januári és a márciusi teljesítmény lényegében azonos volt, a februári kissé gyengébb eredmény mellett.

A fafeldolgozó-ipar termelése, értékesítése
(előző év azonos időszaka=100)

	2009	2010	2011	2012 J-M
Termelés	76,6	118,2	88,4	109,4

	2009	2010	2011	2012 J-M
Belföldi értékesítés	89,0	102,8	80,5	98,1
Export	69,6	131,8	94,7	118,8

A *bútorgyártás* (TEÁOR 31) 2012. január-márciusi termelési értéke 32.892,4 millió Ft, belföldi árbevétele 9.219,0 millió Ft, export árbevétele 23.673,4 millió Ft volt. A bútortermelés 2012 I. negyedévében 2,9%-kal nőtt, az egy évvel korábbi 2,6%-os bővülés bázisán. A bútortermelés **hazai eladásai** a 2011. I. negyedévi 3,2%-os visszaeséssel szemben 2012. január-márciusában további 5,9%-kal csökkent. A bútortermelés **export** ugyanakkor 6,9%-kal haladta meg az egy évvel korábbit.

2012. márciusában a bútortermelés 4,9%-kal, belföldi értékesítése 22,3%-kal csökkent, export értékesítése pedig 4,9%-kal nőtt 2011. márciusához képest, amikor a termelés 5,3, a belföldi értékesítés 10,9, az export pedig 0,5%-kal emelkedett. A negyedéven belül a január-februári adatok a termelés és az értékesítés növekedését mutatják az előző év csökkenő bázisán.

A bútortermelés, értékesítése
(előző év azonos időszaka=100)

	2009	2010	2011	2012 J-M
Termelés	73,6	90,0	99,0	102,9
Belföldi értékesítés	57,1	85,8	92,5	94,1
Export	93,9	92,2	102,5	106,9

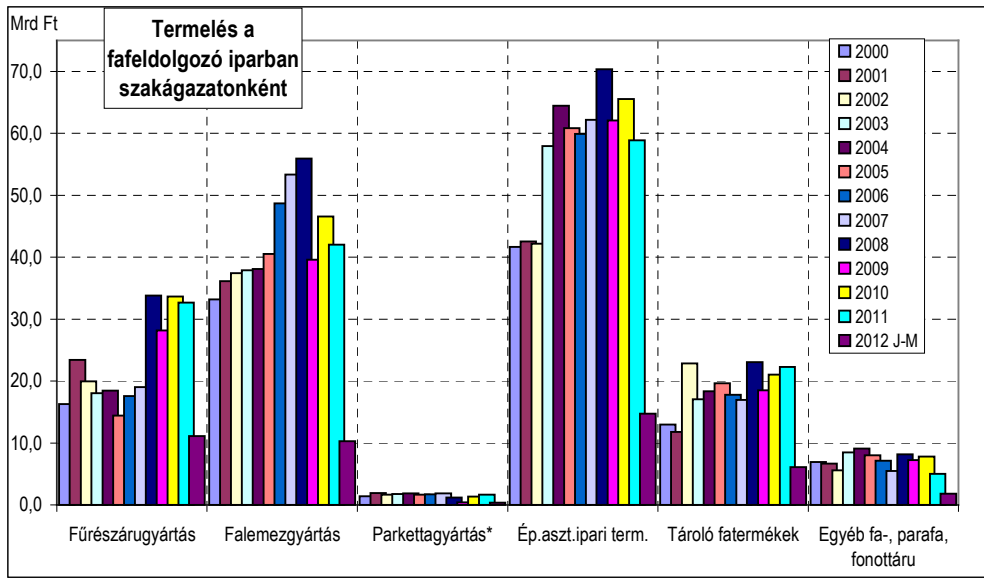
SZAKÁGAZATI EREDMÉNYEK

FAFELDOLGOZÓ-IPAR

A hazai *fűrészáru gyártás termelése* 2012 I. negyedévében 44,6%-kal emelkedett, az egy évvel korábbi 4,9%-os csökkenést követően. A *hazai értékesítés* 17,5%-kal, az export 74,8%-kal nőtt, a 2011 I. negyedévi bázison (belföldi értékesítés -26,5%, exportértékesítés +29,2%). 2012 márciusában a termelés 41,8%-kal, a belföldi értékesítés 10%-kal, az export 90,1%-kal bővült a 2011. márciusi szinthez képest. 2012 I. negyedéven belül a januári 59,5%-os termelésbővülést februárban kismértékű növekedés lassulás (+34,8%), márciusban újabb növekedés gyorsulás követett. A belföldi értékesítés ez év január-márciusában 17,5%-kal bővült, a negyedév első két hónapjában a növekedés üteme gyorsult, márciusra azonban 10%-ra lassult az előző évi nagyon alacsony bázison. A fűrészüzemek kivitele 2012. I. negyedévében 74,8%-kal bővült, a negyedév egyes hónapjaiban is kiugróan magas volt a növekedés üteme az egy évvel korábbi magas szinthez képest.

A *falemezgyártás*, mely a fafeldolgozó-ipar termelésének közel negyedét adja, termelése

2012 I. negyedévében 10,6%-kal csökkent. A belföldi értékesítés 25,4%-kal, az export 6,2%-kal maradt el az egy évvel korábbi alacsony bázistól. A negyedéven belül az ágazat márciusi termelési teljesítménye volt a legerősebb (+6%), január-februárban lassult termeléseszkökenés üteme (január: -23,7%; február: -13,5%). 2012 márciusában a termelés volumene 6%-kal, az export 3,3%-kal emelkedett, a hazai értékesítés pedig 17,8%-kal csökkent. A növekedés meglehetősen alacsony előző évi bázison jött létre.

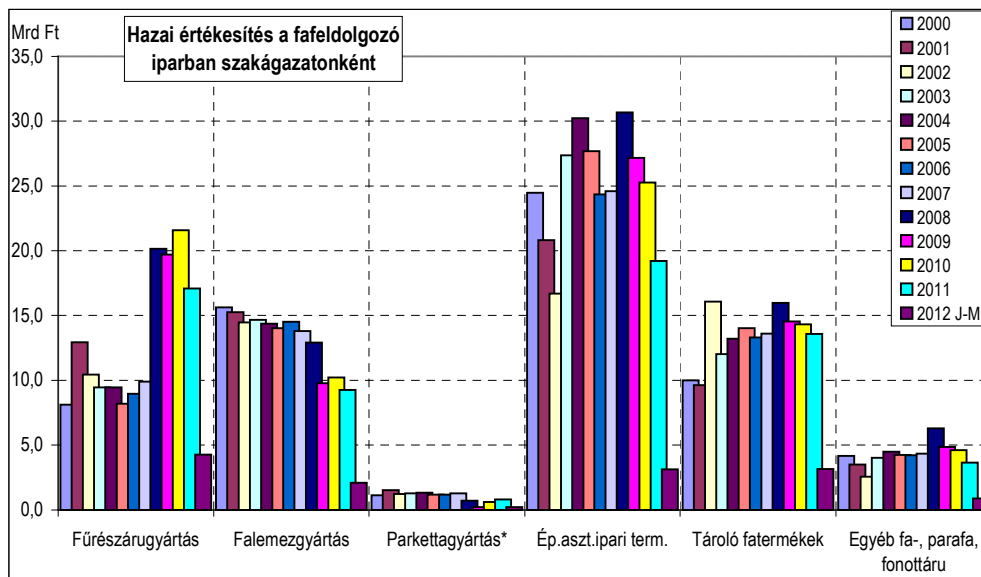


Forrás: KSH; Grafika: Milei

A *parkettagyártás* időszora foghíjas, hiányoznak a 2000-2002 közötti és a 2007 évi hivatalos adatok. A hozzávetőleges értékek számítására lehetőség nyílt, ez tükröződik a grafikonokon is. Az indexek kiszámításához azonban nem áll rendelkezésre elegendő részlet. A 2012. január-márciusi adatok alapján a szakág közel 1,0%-ot képvisel. A 2012. I. negyedévi volumenváltozások az igen magas előző évi bázison keletkeztek (a 2010 évet megelőző években folyamatosan csökkenő adatokat regisztrált a KSH). A termelés 16%-kal, a kivitel 25,3%-kal visszaesett, a belföldi értékesítés ugyanakkor 9,7%-kal emelkedett az egy évvel korábbihoz képest. A negyedéven belül januárban még emelkedett a termelés és a hazai értékesítés, a kivitel azonban már ekkor csökkent. Februárban már csak a belföldi értékesítés nőtt (4,2%), az export visszaesése gyorsult, a termelés pedig jelentős mértékű visszaesésbe fordult (-12,9%). 2012. márciusában a termelés 37%-kal, a belföldi értékesítés 11,4%-kal, az export 28,4%-kal mérséklődött az előző évi igen magas bázishoz képest (termelés: +116,5%, belföldi értékesítés: +88%, export: +46,6%).

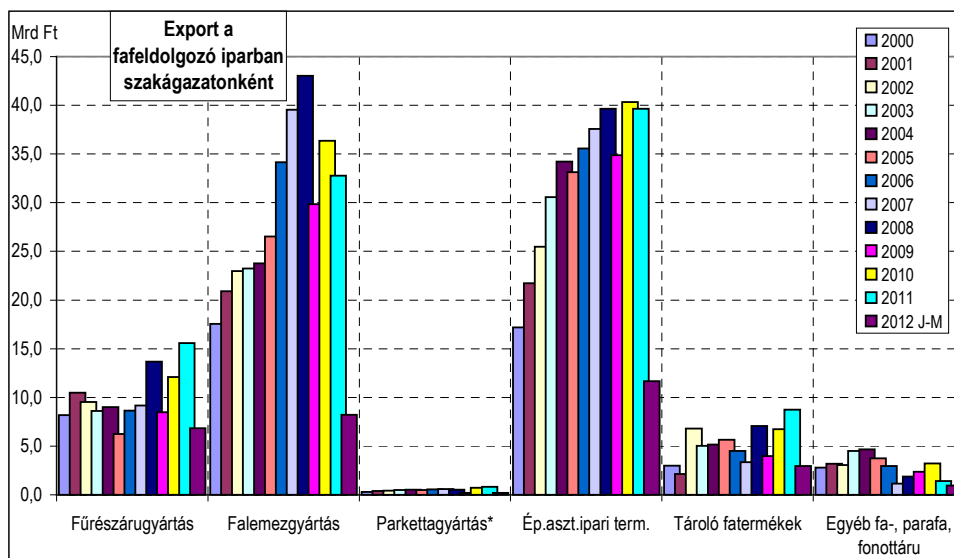
A fafeldolgozó ipar egyharmadát kitevő *épületasztalos-ipari* termékek gyártásában a

2008 utolsó negyedéve óta tartó kedvezőtlen tendencia – kisebb javuló időszakok mellett – 2010-ben fordulni látszott, 2011-ben azonban a negatív piaci tendenciák folytatódtak.



Forrás: KSH; Grafika: Milei

A 2012 első három havi adatok a recesszió folytatódását mutatják, némi reménysugárt a kivitel bővülése jelenthet. Az első negyedévben a termelés stagnált (-0,1%), a belföldi értékesítés 15,5%-kal tovább csökkent, míg az export 11,4%-kal bővült, a múlt évi alacsony bázishoz képest. A hazai építőipari recesszió teljes súlyával nehezedik rá az ágazatra. A termelők túlélését a hazai piacon a lakásfelújítások jelenthetik, illetve a külpiacon növekvő felvevőképessége. 2012. márciusában a termelés 11,2%-kal, a belföldi értékesítés 27,5%-kal csökkent, a kivitel ugyanakkor 7,1%-kal bővült.

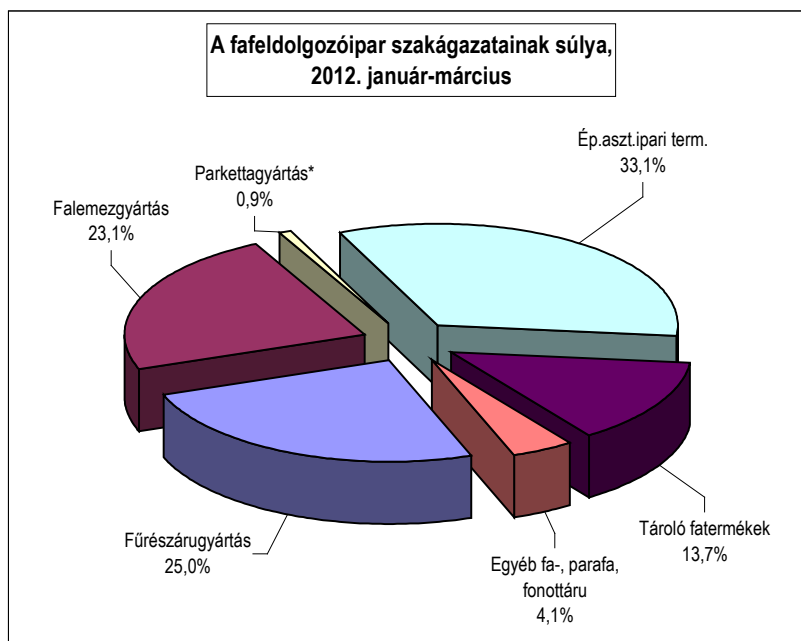


Forrás: KSH; Grafika: Milei

A *tároló fatermékek* termelésében és export értékesítésében pozitív tendenciák mutatkoztak 2010-ben, illetve 2011-ben. 2012 első negyedévében ezek a tendenciák folytatódtak, kismértékben tovább erősödtek. A termelés 14,3%-kal növekedett. A kivitel változatlanul a növekedés motorja volt, 31,5%-os bővülésével. A belföldi értékesítés is növekedésbe kezdett, mértéke 3,9%-os volt. 2012. márciusában a tároló fatermékek gyártása 8,1%-kal, exportja 39,6%-kal nőtt, míg belföldi értékesítése 7,3%-kal csökkent. Az I. negyedéven belül a termelés növekedési üteme lassult, a belföldi értékesítés a januári és februári gyorsuló növekedést követően márciusban csökkent. A kivitel, a februári lassulástól eltekintve, januárban és márciusban magas növekedést produkált.

A szakágak súlya az ágazaton belül folyamatosan változik, ezt illusztrálják az alábbiak:

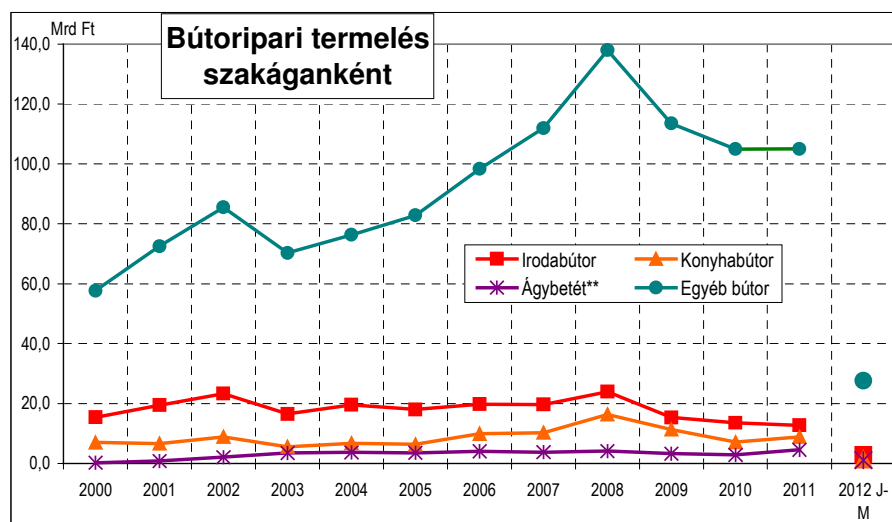
<i>Szakág /időszak</i>	<i>2000</i>	<i>2005</i>	<i>2010.</i>	<i>2011.</i>	<i>2012. J-M</i>
Fűrészáru gyártása	14,5%	10,0%	19,3%	20,1%	25,0%
Falemezgyártás	29,5%	27,9%	26,4%	25,8%	23,1%
Parkettagyártás	1,3%	1,1%	0,8%	1,0%	0,9%
Épület-asztalos ipari termékek gyártása	37,0%	41,9%	37,2%	36,2%	33,1%
Tároló fatermékek gyártása	11,6%	13,6%	11,9%	13,7%	13,7%
Egyéb fa-, parafa, fonott áru gyártása	6,2%	5,5%	4,4%	3,1%	4,1%



Forrás: KSH; Grafika: Milei

BÚTORIPAR

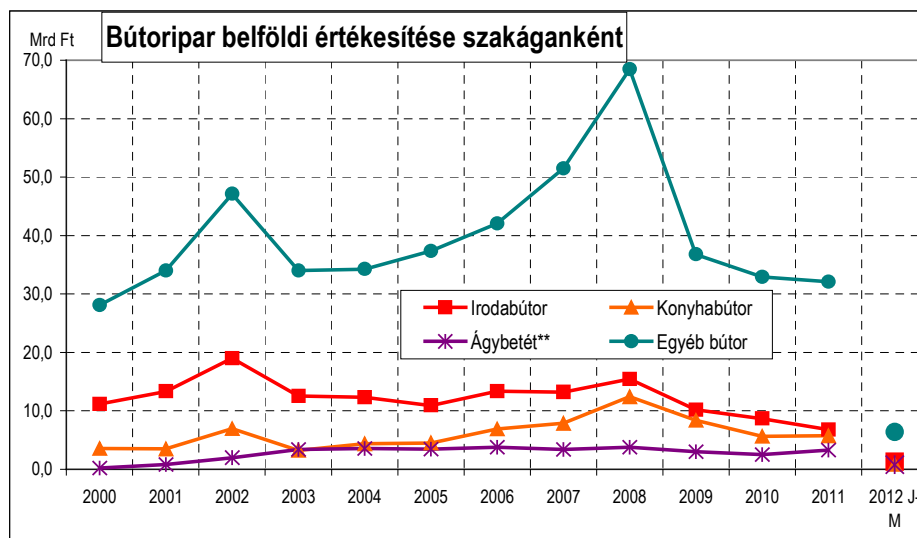
Az *irodabútorok* gyártása területén 2008 év végén megindult kedvezőtlen folyamatok tovább erősödtek 2009-ben. 2010-ben változatlanul a negatív tendenciák érvényesültek, de a korábbi ütem enyhült. 2011-ben folytatódott a több mint két éve tartó visszaesés. 2012 első három hónapjában sem fordult meg az előző évek negatív tendenciája, mind a termelés, mind az értékesítés csökkent. A szakág termelése 7,7%-kal, belföldi értékesítése 15,8%-kal, kivitele 5%-kal csökkent, mindez a termelés és hazai értékesítés esetében igen alacsony előző évi bázison. 2012 márciusában a termelés 25,5%-kal, a belföldi értékesítés 34,4%-kal, a kivitel pedig 19,1%-kal csökkent a múlt évi magas bázishoz képest. A negyedéven belül januárban még igen erős növekedés mutatkozott, februárra azonban már jelentős visszaesésbe fordult az alágazat tevékenysége.



Forrás: KSH; Grafika: Milei

2008-ban a *konyhabútor*gyártás termelése 52,1%-kal, a kivitel 36,3%-kal, a belföldi értékesítés 57,4%-kal emelkedett. A **2009**-ben bekövetkezett negatív fordulat 2010-ben tovább folytatódott, a visszaesés üteme változatlan mértékű. 2011-ben részleges fordulat következett be: a termelés 12,8%-kal az export 92,2%-kal nőtt 2010-hez képest. A belföldi értékesítés még mindig gyengélkedik (építőipar gyenge teljesítménye, lakossági és intézményi fogyasztás csökkenése), 7,3%-os visszaesést mutat. 2012 I. negyedévében – az építőipar változatlan gyengélkedése és a külföldi piacok lendületvesztése miatt – jelentősen csökkent a konyhabútor gyártás és értékesítés. A termelés 36,6%-kal, a belföldi értékesítés 35,3%-kal, a kivitel 39,5%-kal esett vissza. 2012. márciusában a termelés 54,5%-kal, a kivitel 49,4%-kal a hazai értékesítés 60%-kal csökkent a múlt évi magas bázishoz képest. A negyedéven belül az alágazat teljesítménye hónapról-hónapra romlott, a visszaesés üteme erősödött.

2008-ban az *ágybetétyártás* termelése 7,1%-kal, a hazai eladások 8,6%-kal emelkedtek, az export 5,5%-kal bővült. 2009-ben a többi bútorigari alágazathoz hasonlóan mind a termelés, mind az értékesítés területén jelentős mértékű visszaesést mértek. 2010-ben némi javulás volt tapasztalható, a termelés és a hazai értékesítés visszaesésének üteme lassult, a kivitel bővülése pedig növekvő ütemben folytatódott. 2011-ben kimagaslóan nőtt az alágazat teljesítménye. A 2012 január-márciusi időszakban az alágazat nem tudta megismételni egy évvel korábbi teljesítményét, termelése lényegében stagnált (0,7%), kivitele kismértékben emelkedett (3,4%), hazai értékesítése azonban csökkent (-1,9%). A januári és februári jó teljesítményt követően ez év márciusában jelentősen romlott az *ágybetétyártás* teljesítménye: a termelés 13, a belföldi értékesítés 10,8, a kivitel 18,9%-kal esett.

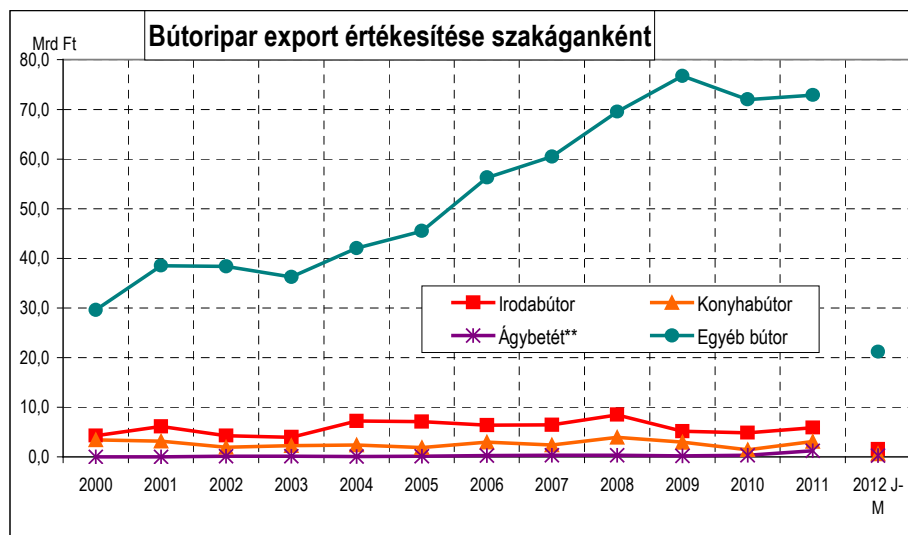


Forrás: KSH; Grafika: Milei

Az *egyéb bútorok* gyártása – ami az új besorolásnak köszönhetően már több, mint 80%-át teszi ki a bútorgyártásnak – alágazat termelése és értékesítése a 2008 évi bővülést követően 2009-ben csökkent. A 2010 évi adatok szerint a 2009-ben megindult negatív hatások még jelen voltak, de a visszaesés üteme lelassult. 2011-ben változatlanul megmaradt a negatív teljesítmény, bár üteme még tovább lassult. A 2011. év egészében a termelés 2,5%-kal, a hazai eladások 5,8%-kal, a kivitel pedig 1,8%-kal csökkent. 2012 első negyedében a múlt év végén kezdődött kedvező folyamatok folytatódtak, a termelés 7,8, a belföldi értékesítés 1,7, az export pedig 10,5%-kal emelkedett az egy évvel korábbihoz képest. Ez év márciusában a termelés (+3,7%) és a kivitel (+11,4%) bővülése folytatódott, a hazai értékesítés azonban visszaesett (-12,4%). Az első negyedében belül januárban és februárban mind a termelés, mind az értékesítés jól teljesített, 10% körüli növekedést produkálva.

Az egyéb bútor gyártása termelése, értékesítése
(előző év azonos időszaka=100)

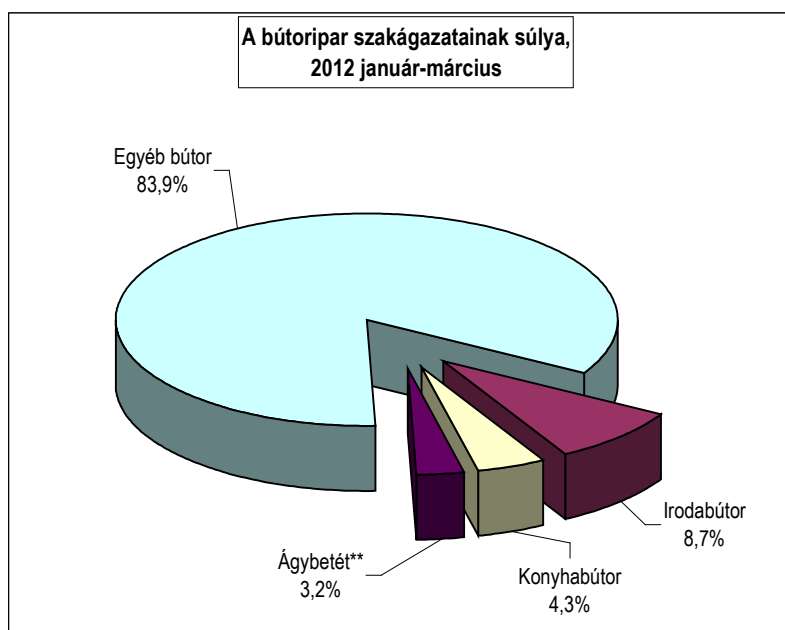
	2009	2010	2011	2012 J-M
Termelés	76,8	92,2	97,5	107,8
Belföldi értékesítés	52,5	89,1	94,2	101,7
Export	100,3	93,6	98,2	110,5



Forrás: KSH; Grafika: Milei

A szakágak megoszlásában folyamatos változás mutatkozik, ezt a következő táblázat illusztrálja:

Szakág /időszak	2000	2005	2010	2011	2012 J-M
Irodabútorok gyártása	19,5%	16,2%	10,6%	9,7%	8,7%
Konyhabútorok gyártása	8,7%	5,8%	5,5%	6,8%	4,3%
Ágybetét gyártása	0,3	3,2%	2,3%	3,5%	3,2%
Egyéb bútorok gyártása	71,8%	74,8%	81,5%	80,1%	83,9%



Forrás: KSH; Grafika: Milei

KÜLKERESKEDELMI FORGALOM

A külkereskedelmi forgalom adatai 2003-tól állnak rendelkezésre a KSH Internetes adatbázisában. Az egyes évek termékszintű adatai az adott évre érvényes Magyar Kombinált Nomenklatúra (MKN) elemei szerint állnak rendelkezésre. Emiatt egyes termékek esetében az idősorok megszakadnak, más MKN szám alatt folytatódnak, illetve korábban összevontan szereplő termékek kibontva jelennek meg. Az adatokat most 4, illetve ahol szükséges volt 6 jegyre kibontva közlöm ezer euróban. Természetes mértékegységben a termékek többségénél nem, vagy csak részlegesen áll rendelkezésre adat. A sárga satírozás azt jelzi, hogy adatvédelmi okok miatt nem jelenik meg adat a statisztikában.

Fatermékek behozatala, KN 44

Határparitáson, ezer euró

MKN	Termékek	2007	2008	2009	2010	2011	2012 J-M
44	Fa és faipari termékek; faszén	547 899,6	496 675,8	362 843,4	362 776,3	368 296,6	92 268,5
4401	Tűzifa hasáb, tuskó, rözse, köteg vagy hasonló formában; faforgács és hasonló; fűrészpor és fahulladék	17 675,2	19 786,0	6 620,7	17 670,3	13 384,7	3 195,9
440110	Tűzifa hasáb, tuskó, rözse, köteg vagy hasonló formában	5 009,3	3 086,4	1 908,4	5 238,9	1 830,9	275,4
4402	Faszén, brikettezve is	335,6	795,9	502,5	456,4	675,1	122,7
4403	Gömbfa, kérgezetten vagy négy oldalán durván faragva is	16 532,1	16 140,8	11 156,1	13 905,6	15 402,0	3 935,2
440310	Gömbfa, tartósítószerrel kezelve	743,4	686,2		903,6	621,8	150,8
440320	Gömbfa túlevelű fából, tartósítószerrel nem kezelve	9 750,5	9 110,1	6 001,7	6 915,4	7 577,5	1 635,4
440391	Gömbfa mérsékelt övi fából (kiv. A túlevelűek), tartósítószerrel nem kezelve	1 182,9	1 927,9	1 199,7	1 878,0	1 381,1	294,2
440392	Gömbfa bükkfából <i>Fagus spp.</i> , tartósítószerrel nem kezelve	2 956,9	2 001,2	1 349,9	2 099,1	3 314,7	790,3
440399	Más gömbfa mérsékelt övi fából (kiv. A túlevelűek, a tölgy és a bükk), tartósítószerrel nem kezelve	1 515,5	1 731,9	1 564,2	1 773,6	1 989,9	377,3
4404	Abroncsfa; hasított karó, cövek és pózna kihegyezve, de hosszában nem fűrészelve; durván faragott fa sétat, esernyőnyél vagy szerszámnél készítéséhez; faháncs és hasonló	255,3	214,9	216,2	226,0	72,8	7,8
4405	Fagyapot; faliszt	148,9	60,2	83,3	77,5	81,6	33,5
4406	Vasúti vagy villamosvasúti talpfa	66,9	606,0	258,8	828,5	2 138,6	267,5
4407	Hosszában fűrészelt vagy szélezett, vágott vagy hántolt 6 mm-nél vastagabb fa, gyalulva, csiszolva vagy fogazott illesztéssel összeállítva is	152 427,9	118 384,9	82 852,9	85 971,9	91 567,5	21 030,2
440710	Fűrészáru túlevelű fából, 6 mm-nél vastagabb	122 116,7	89 514,7	64 582,8	61 116,6	57 676,8	10 243,5
440791	Fűrészáru, 6 mm-nél vastagabb, tölgyfából	8 083,0	6 309,7	4 830,9	9 752,8	12 318,6	2 347,0
440792	Fűrészáru, 6 mm-nél vastagabb, bükkfából	4 490,7	5 046,8	2 510,5	3 273,0	6 905,5	1 451,4
440799	Más fűrészáru, 6 mm-nél vastagabb, mérsékelt égövi fából (kiv. Tölgy, bükk)	4 222,0	3 853,5	1 769,9	2 019,6	2 694,9	671,8
4408	Furnérlemez és rétegelt lemez készítésére szolgáló furnérlap; hosszában fűrészelt, vágott vagy hántolt max. 6 mm vastag fa, gyalulva, csiszolva vagy fogazott illesztéssel összeállítva is	17 906,3	20 446,6	16 539,1	16 989,8	17 579,3	5 474,7
440810	Túlevelű fából: furnérlemez és rétegelt lemez készítésére szolgáló furnérlap; hosszában fűrészelt, vágott vagy hántolt max. 6 mm vastag fa, gyalulva, csiszolva vagy fogazott illesztéssel összeállítva is	-		400,9	285,4	421,8	52,1
440831	Furnérlemez és rétegelt lemez készítésére szolgáló furnérlap Dark Red Meranti, Light Red Meranti, Meranti Bakau fából, max. 6 mm vastagságban, fogazott illesztéssel ellátva	-		-	-	-	1,1
440839	Más furnérlemez és rétegelt lemez készítésére szolgáló furnérlap trópusi fából (kiv. Dark Red Meranti, Light Red Meranti, Meranti Bakau), max. 6 mm vastagságban, gyalulva, csiszolva vagy fogazott illesztéssel összeállítva is	1 655,3	1 677,8	852,6	1 797,4	1 457,3	258,7
440890	Más, pl. Furnérlemez és rétegelt lemez készítésére szolgáló furnérlap mérsékelt égövi fa, max. 6 mm vastagságban	13 719,4	14 428,8	12 816,4	13 747,4	14 493,7	4 047,1
4409	Fa bármelyik széle vagy felülete mentén összefüggő összeillesztésre előkészítve, gyalulva, csiszolva vagy fogazott illesztéssel összeállítva is /lambéria/	20 757,9	20 960,4	14 821,3	13 628,4	14 186,0	4 008,5
440910	Túlevelű fa bármelyik széle vagy felülete mentén összefüggő összeillesztésre előkészítve, gyalulva, csiszolva vagy fogazott illesztéssel összeállítva is /lambéria/	12 729,1	10 506,8	9 124,4	9 082,0	7 456,8	1 257,2
440921	Bambusz nád bármelyik széle vagy felülete mentén összefüggő összeillesztésre előkészítve, gyalulva, csiszolva vagy fogazott illesztéssel összeállítva is /lambéria/	308,8	297,6	49,0	127,2	51,5	42,4
440929	Fa (kiv. Túlevelű fa, bambusz nád), bármelyik széle vagy felülete mentén összefüggő összeillesztésre előkészítve, gyalulva, csiszolva vagy fogazott illesztéssel összeállítva is /lambéria/	6 219,8	8 342,2	4 477,9	3 407,2	4 243,3	1 549,4

MKN	Termékek	2007	2008	2009	2010	2011	2012 J-M
4410	Forgácslemez és hasonló fából vagy fatartalmú anyagból, szerves kötőanyaggal összeállítva	80 404,9	79 435,6	69 530,2	58 296,8	65 900,0	17 686,9
441011	Forgácslemez fából	48 860,5	49 655,2	44 594,2	35 170,8	39 226,9	10 354,4
441012	Irányított forgácselrendezésű lemez (OSB) fából	21 116,7	19 632,0	15 600,6	14 065,1	13 616,4	2 836,5
441019	Ostyalamez és hasonló tábla fából	1 006,2	2 907,8	3 057,8	2 925,6	4 239,3	999,9
441090	Forgácslemez, ostyalamez, pozdorjalap fatartalmú anyagból /mesterséges fából/	1 136,1	750,5	520,5	283,3	197,9	48,3
4411	Rostlemez fából vagy fatartalmú anyagból, szerves kötőanyaggal összeállítva	61 725,1	57 126,8	49 702,0	40 889,7	38 718,0	9 160,1
441112	Közepes sűrűségű rostlemez (MDF) fából, legfeljebb 5 mm vastagságú	2 908,3	2 349,8	1 920,7	2 185,8	1 228,2	504,1
441113	Közepes sűrűségű rostlemez (MDF) fából, vastagsága 5 mm-t meghaladó, de legfeljebb 9mm	6 477,1	8 040,9	10 729,0	11 594,4	12 066,3	2 459,5
441114	Közepes sűrűségű rostlemez (MDF) fából, vastagsága 9 mm-t meghaladó	8 050,7	10 499,4	5 325,8	5 395,0	5 163,0	975,8
441192	Rostlemez fából vagy fatartalmú anyagból (kiv. MDF) 0,8 g/cm ³ -t meghaladó sűrűséggel	35 577,9	25 204,8	18 124,9	16 676,1	13 958,3	2 254,3
441193	Rostlemez fából vagy fatartalmú anyagból (kiv. MDF) 0,5 g/cm ³ -t meghaladó, de legfeljebb 0,8 g/cm ³ sűrűséggel	1 886,9	1 395,2	1 103,0	967,3	1 183,2	154,3
441194	Rostlemez fából vagy fatartalmú anyagból (kiv. MDF) legfeljebb 0,5 g/cm ³ sűrűséggel	2 492,2	3 610,8	1 935,6	235,9	174,0	36,4
4412	Rétegelt lemez, furnérozott panel és hasonló réteges faáru	42 665,6	37 617,2	19 504,7	24 401,9	25 593,0	6 900,5
441210	Rétegelt lemez, furnérozott panel és hasonló réteges faáru bambusz nádából	810,0	11,1	1,4	0,3	-	-
441231	Rétegelt lemez, legfeljebb 6 mm-es furnérlapokból, színoldalán legalább egy trópusi fából	6 143,2	3 250,9	919,1	2 114,8	1 904,6	372,364
441232	Rétegelt lemez, legfeljebb 6 mm-es furnérlapokból, színoldalán legalább egy, nem túlevelű fából	21 180,1	18 710,3	10 110,0	15 546,1	16 567,0	3 657,5
441239	Más rétegelt lemez, legfeljebb 6 mm-es furnérlapokból	6 016,3	6 349,9	2 253,0	1 133,2	1 459,9	256,1
441294	Rétegelt lemez, furnérozott panel és hasonló réteges faáru enyvezett bútorlappal, lécs- és lemezbetétes asztalos lemezzel és bútorlappal	3 452,6	4 324,5	2 255,2	2 173,1	1 487,4	368,6
441299	Más réteges lemez (kiv. A rétegelt lemezt), színoldalán mérsékelt égővi fából	2 862,0	2 668,6	1 831,0	1 796,2	2 532,1	501,1
4413	Tömörített fa tömb, lap, szalag vagy profil alakban	3 308,4	2 166,2	1 468,2	1 774,0	1 735,2	467,6
4414	Festmény, fénykép, tükör vagy hasonló tárgyak fakerete	1 242,3	1 627,3	1 378,0	1 195,4	1 209,5	253,0
4415	Fából készült csomagoló- és szállítóanyagok	39 312,9	31 602,7	23 768,1	24 772,7	25 959,2	5 578,2
441510	Láda, doboz, rekesz, dob és hasonló csomagolóanyag fából; kábeldob fából	11 951,0	6 242,3	4 855,2	4 629,9	5 091,1	1 296,6
441520	Rakodólappal, keretezett és más szállítólap fából; rakodólappal-keret fából	20 377,8	22 846,3	17 125,9	17 634,2	13 872,8	2 648,7
4416	Kádáripari termékek és azok elemei fából	465,1	595,4	615,7	382,1	509,6	114,5
4417	Szerszám, ezek részei fából; nyél fából; sámfá és kaptafa	263,9	245,5	375,2	315,3	279,7	63,7
4418	Ács- és épületasztalos-ipari termékek fából	69 776,6	64 297,9	42 183,6	39 581,6	33 304,3	8 245,0
441810	Ablak, franciaablak és ezek kerete fából	18 912,6	20 175,1	12 326,3	10 333,4	9 302,5	1 464,8
441820	Ajtó és kerete, küszöb fából	16 802,7	16 851,9	10 096,7	6 967,8	7 958,3	1 724,8
441840	Zsaluzat fából, betonszerkezeti munkához	6 200,9	5 641,6	2 187,1	1 522,6	1 056,0	266,9
441850	Zsindely fából				22,5	-	-
441860	Oszlop és gerenda fából	856,9	406,5	283,7	1 794,9	640,8	110,9
441871	Összeállított padlóburkoló-panel fából, mozaikpadlóhoz	0,0			84,4	277,9	256,1
441872	Összeállított, többrétegű padlóburkoló-panel fából (kiv. Mozaikpadlóhoz)	1 352,3	2 087,3	2 433,0	3 561,1	1 888,3	245,5
441879	Összeállított padlóburkoló panel fából (kiv. Többrétegű panel és padlóburkoló-panel mozaikpadlóhoz)	3 915,4	1 062,0	220,0	680,4	714,9	195,8
441890	Más ács- és épületasztalos-ipari termékek fából (kiv. nyílászárók, parkett-tábla, zsaluzat és zsindely)	14 650,2	12 937,8	11 348,9	10 303,3	7 278,3	1 472,7
4419	Asztali és konyhai cikkek fából	1 569,1	2 475,1	2 632,3	2 500,4	2 571,4	506,7
4420	Intarziás és berakott famunka; ékszer-, evőeszköz-ládikó vagy -doboz és hasonló cikkek fából; kis szobor és más díszműáru fából	2 737,9	2 519,5	2 574,3	2 090,0	2 065,2	499,9
4421	Fa-készárúk (kiv. keretek, csomagolóanyagok, tímáripari termékek, háztartási áruk, ács- és épületasztalos-ipari termékek, díszműáruk)	18 321,7	19 571,1	16 060,3	16 822,1	15 363,9	4 716,6

Fatermékek kivitele, KN 44

Határparitáson, ezer euró

MKN	Termékek	2007	2008	2009	2010	2011	2012 J-M
44	Fa és faipari termékek; faszén	551 801,4	580 373,5	433 090,4	484 803,0	501 670,7	145 560,2
4401	Tűzifa hasáb, tuskó, rözse, köteg vagy hasonló formában; faforgács és hasonlók; fűrészpor és fahulladék	9 735,7	13 365,5	14 733,9	21 397,3	29 078,6	10 513,3
440110	Tűzifa hasáb, tuskó, rözse, köteg vagy hasonló formában	8 615,3	10 035,4	9 615,8	10 864,3	11 969,4	4 307,2
4402	Faszén, brikettezve is	196,0	28,4		64,2	17,2	7,2
4403	Gömbfa, kérgезetten vagy négy oldalán durván faragva is	56 896,6	56 263,2	46 517,8	54 793,6	58 948,3	22 332,3
440310	Gömbfa, tartósítószerrel kezelve	-	-	-	-	45,7	-
440320	Gömbfa túlevelű fából, tartósítószerrel nem kezelve	11 144,3	11 511,9	12 770,0	13 002,4	12 888,4	2 694,1
440391	Gömbfa mérsékelt övi fából (kiv. a túlevelűek), tartósítószerrel nem kezelve	17 992,4	17 800,9		12 522,7	14 662,7	5 204,9
440392	Gömbfa bükkfából Fagus spp", tartósítószerrel nem kezelve"	11 217,0	12 145,5	12 479,2	16 265,1	17 134,5	8 410,3
440399	Más gömbfa mérsékelt övi fából (kiv. a túlevelűek, a tölgy és a bükk), tartósítószerrel nem kezelve	14 771,5	12 126,4	10 572,4	10 650,2	11 616,9	3 100,6
4404	Abronszfa; hasított karó, cövek és pózna kihégyezve, de hosszában nem fűrészelve; durván faragott fa sétatbot, esernyőnyél vagy szerszámmal készítéséhez; faháncs és hasonló	6 384,8	7 317,2	6 063,8	6 918,7	7 278,5	2 982,6
4405	Fagyapot; falisz	16,7			45,5	36,1	16,1
4406	Vasúti vagy villamosvasúti talpfa	-		-	-	0,1	-
4407	Hosszában fűrészelt vagy szélezett, vágott vagy hántolt 6 mm-nél vastagabb fa, gyalulva, csiszolva vagy fogazott illesztéssel összeállítva is	68 657,1	69 036,3	48 823,4	57 269,7	69 183,7	26 420,9
440710	Fűrészáru túlevelű fából, 6 mm-nél vastagabb	5 775,2	7 793,5	3 591,1	5 051,0	5 199,6	960,7
440791	Fűrészáru, 6 mm-nél vastagabb, tölgyfából	28 838,7	27 352,8	19 202,2	23 710,6	28 160,1	8 117,3
440792	Fűrészáru, 6 mm-nél vastagabb, bükkfából	2 420,6	2 245,8	1 978,0	2 089,3	1 548,0	356,2
440799	Más fűrészáru, 6 mm-nél vastagabb, mérsékelt égövi fából (kiv. tölgy, bükk)	24 166,5	26 092,2	20 329,9	22 043,5	26 742,7	8 514,2
4408	Furnérlemez és rétegelt lemez készítésére szolgáló furnérlemez; hosszában fűrészelt, vágott vagy hántolt max. 6 mm vastag fa, gyalulva, csiszolva vagy fogazott illesztéssel összeállítva is	28 864,3	22 292,2	15 612,0	17 728,1	19 451,0	4 836,9
440810	Túlevelű fából: furnérlemez és rétegelt lemez készítésére szolgáló furnérlemez; hosszában fűrészelt, vágott vagy hántolt max. 6 mm vastag fa, gyalulva, csiszolva vagy fogazott illesztéssel összeállítva is	747,8	64,7	103,0	67,1	57,7	14,3
440839	Más furnérlemez és rétegelt lemez készítésére szolgáló furnérlemez trópusi fából (kiv. Dark Red Meranti, Light Red Meranti, Meranti Bakau), max. 6 mm vastagságban, gyalulva, csiszolva vagy fogazott illesztéssel összeállítva is	0,0	145,0	192,3	274,1	564,8	120,2
440890	Más, pl. furnérlemez és rétegelt lemez készítésére szolgáló furnérlemez mérsékelt égövi fa, max. 6 mm vastagságban	27 087,3	21 235,1	14 807,0	16 800,7	18 112,9	4 465,3
4409	Fa bármelyik szélé vagy felülete mentén összefüggő összeillesztésre előkészítve, gyalulva, csiszolva vagy fogazott illesztéssel összeállítva is /lambéria/	19 619,6	19 762,2	14 447,5	18 130,8	19 129,7	5 930,5
440910	Túlevelű fa bármelyik szélé vagy felülete mentén összefüggő összeillesztésre előkészítve, gyalulva, csiszolva vagy fogazott illesztéssel összeállítva is /lambéria/	725,2		555,4	665,0	432,7	112,2
440921	Bambusznád bármelyik szélé vagy felülete mentén összefüggő összeillesztésre előkészítve, gyalulva, csiszolva vagy fogazott illesztéssel összeállítva is /lambéria/	1 500,5		357,5	121,5	5,6	0,2
440929	Fa (kiv. Túlevelű fa, bambusznád), bármelyik szélé vagy felülete mentén összefüggő összeillesztésre előkészítve, gyalulva, csiszolva vagy fogazott illesztéssel összeállítva is /lambéria/	16 806,2	17 533,2	12 980,7	16 659,5	17 844,9	4 670,5
4410	Forgácslemez és hasonló fából vagy fatartalmú anyagból, szerves kötőanyaggal összeállítva	104 487,8	97 416,0	58 830,4	64 163,0	35 324,5	8 304,8
441011	Forgácslemez fából	99 395,5	91 697,7	55 060,9	61 289,2	31 082,6	7 399,4
441012	Irányított forgácselrendezésű lemez (OSB) fából	1 397,0	2 456,2	1 874,6	923,1	2 086,9	516,0
441019	Ostya lemez és hasonló tábla fából	199,1	45,5	1,6	0,2	2,5	0,1
441090	Forgácslemez, ostya lemez, pozdorjalap fatartalmú anyagból /mesterséges fából/	62,5	79,0	137,5	140,2	64,9	33,2

MKN	Termékek	2007	2008	2009	2010	2011	2012 J-M
4411	Rostlemez fából vagy fatartalmú anyagból, szerves kötőanyaggal összeállítva	26 327,2	46 192,8	48 618,4	54 074,1	62 322,0	14 166,6
441112	Közepes sűrűségű rostlemez (MDF) fából, legfeljebb 5 mm vastagságú	1 697,6	1 586,5	25 348,5	38 410,9	48 104,6	11 193,0
441113	Közepes sűrűségű rostlemez (MDF) fából, vastagsága 5 mm-t meghaladó, de legfeljebb 9mm	500,1	1 613,8	3 258,4	4 444,3	7 379,7	1 292,9
441114	Közepes sűrűségű rostlemez (MDF) fából, vastagsága 9 mm-t meghaladó	741,4	1 100,3	1 388,4	1 322,2	546,9	63,0
441192	Rostlemez fából vagy fatartalmú anyagból (kiv. MDF) 0,8 g/cm ³ -t meghaladó sűrűséggel	22 557,4	40 350,0	10 114,9	7 413,2	3 910,7	958,9
441193	Rostlemez fából vagy fatartalmú anyagból (kiv. MDF) 0,5 g/cm ³ -t meghaladó, de legfeljebb 0,8 g/cm ³ sűrűséggel	16,1	16,6	44,0	55,0	76,1	11,8
441194	Rostlemez fából vagy fatartalmú anyagból (kiv. MDF) legfeljebb 0,5 g/cm ³ sűrűséggel	253,4	66,4	19,3	105,4	31,4	2,2
4412	Rét. lemez, furnérozott panel és hasonló réteges faáru	13 762,5	18 446,3	14 651,4	17 496,2	21 449,3	6 451,9
441210	Rétegelt lemez, furnérozott panel és hasonló réteges faáru bambusznádból	41,0	7,9		17,5	6,7	2,4
441231	Rétegelt lemez, legfeljebb 6 mm-es furnérlapokból, színoldalán legalább egy trópusi fából	900,1	1 137,0		2 701,8	2 281,1	383,5
441232	Rétegelt lemez, legfeljebb 6 mm-es furnérlapokból, színoldalán legalább egy, nem túlevelű fából	-	12 591,1	9 022,0	12 986,2	15 026,9	2 481,2
441239	Más rétegelt lemez, legfeljebb 6 mm-es furnérlapokból	9 202,1	2 109,3	907,7	908,2	1 147,8	254,1
441292	Réteges lemez (kiv. a rétegelt lemezt), színoldalán trópusi fából	1 069,3	-	-	-	-	
441294	Rétegelt lemez, furnérozott panel és hasonló réteges faáru enyvezett bútorlappal, léc- és lemezbetétes asztaloslemezrel és bútorlappal	-	1 323,3	907,6	981,7	1 137,5	190,1
441299	Más réteges lemez (kiv. a rétegelt lemezt), színoldalán mérsékelt égövi fából	1 408,8	509,7	1 092,6	852,1	1 041,7	146,4
4413	Tömörített fa tömb, lap, szalag vagy profil alakban	4 373,7	3 160,0	490,9	1 599,0	1 563,5	456,8
4414	Festmény, fénykép, tükör vagy hasonló tárgyak fakerete	355,3	176,9	94,0	104,9	120,6	41,1
4415	Fából készült csomagoló- és szállítóanyagok	45 989,7	55 916,1	28 867,0	27 671,6	31 944,3	10 587,9
441510	Láda, doboz, rekesz, dob és hasonló csomagolóanyag fából; kábeldob fából	8 281,8	9 166,8	5 556,5	4 756,3	6 004,2	1 558,9
441520	Rakodólap, keretezett és más szállítólap fából; rakodólap-keret fából	35 118,2	43 012,6	20 599,2	21 422,3	24 437,5	5 666,6
4416	Kádáripari termékek és azok elemei fából	10 236,1	11 291,5	8 737,7	8 372,4	8 130,1	1 994,1
4417	Szerszám, ezek részei fából; nyél fából; sámfa és kaptafa	566,1	716,3	466,7	357,8	454,9	86,7
4418	Ács- és épületasztalos-ipari termékek fából	144 225,5	147 645,9	116 006,4	120 342,5	122 682,5	25 434,3
441810	Ablak, franciaablak és ezek kerete fából	89 999,9	97 918,2	80 628,1	80 288,4	80 049,5	13 829,8
441820	Ajtó és kerete, küszöb fából	15 151,4	12 776,9	11 569,4	10 707,9	10 570,2	2 937,3
441830	Parkett-tábla fából	-	-	-	-	-	
441840	Zsaluzat fából, betonszerkezeti munkához	178,3	563,6	378,9	625,7	591,2	271,6
441850	Zsindely fából	-	-	-	3,4	0,3	-
441860	Oszlop és gerenda fából	344,3	371,1	517,4	718,5	414,9	190,3
441871	Összeállított padlóburkoló-panel fából, mozaikpadlóhoz	925,7	710,3	607,9	858,4	2 416,8	620,5
441872	Összeállított, többretegű padlóburkoló-panel fából (kiv. mozaikpadlóhoz)	26 461,0	21 003,5	13 855,4	16 497,5	18 948,1	3 530,9
441879	Összeállított padlóburkoló panel fából (kiv. többretegű panel és padlóburkoló-panel mozaikpadlóhoz)	215,9		322,0	1 096,5	886,3	277,0
441890	Más ács- és épületasztalos-ipari termékek fából (kiv. nyílászárók, parkett-tábla, zsaluzat és zsindely)	6 975,5	5 356,2	3 954,0	4 867,0	3 158,6	568,6
4419	Asztali és konyhai cikkek fából	336,8	251,6	287,0	392,1	454,7	314,0
4420	Intarziás és berakott famunka; ékszer-, evőeszköz-ládikó vagy -doboz és hasonló cikkek fából; kis szobor és más díszműáru fából	225,9	262,4	205,0	325,5	406,0	102,2
4421	Fa-készárúk (kiv. keretek, csomagolóanyagok, tímáripari termékek, háztartási árúk, ács- és épületasztalos-ipari termékek, díszműárúk)	10 543,9	10 796,6	9 620,0	13 556,1	13 694,9	4 580,1

Fatermékek külkereskedelmi forgalma relációs bontásban

Termék	A forgalom iránya	Feladó/rendeltetési ország	Határparitásos érték ezer Euróban				
			2008. év	2009. év	2010. év	2011. év	2012. J-M
44 Fa és faipari termékek; faszén	Import	Mindösszesen	496 675,8	362 843,4	362 776,3	368 296,6	92 268,5
		Németország	95 234,9	70 990,8	67 597,9	68 301,1	15 850,4
		Ausztria	86 153,4	52 175,8	43 590,3	47 181,3	12 739,6
		Szlovákia	47 858,8	31 248,3	37 131,5	36 240,6	9 545,7
		Románia	22 786,2	23 016,5	31 341,2	30 954,5	8 820,3
		Ukrajna	39 715,4	38 540,7	38 114,5	35 281,6	7 337,2
		Lengyelország	38 413,7	28 373,3	22 361,5	23 828,2	6 402,5
		Csehország	39 711,1	32 227,8	27 513,2	23 242,7	5 851,0
		Horvátország	9 359,5	8 077,7	11 306,0	17 344,1	3 864,6
		Olaszország	14 314,6	8 228,9	9 326,9	9 932,3	3 802,2
		Oroszország	17 107,7	10 363,1	10 710,3	10 559,2	2 070,4
		Lettország	5 469,7	8 123,4	8 027,2	9 391,3	2 042,5
		Dánia	19 942,9	9 535,7	8 977,1	8 544,2	1 756,9
		Svédország	13 417,4	9 574,6	9 882,3	9 153,8	1 676,6
		Finnország	10 474,7	5 317,4	8 108,9	7 162,4	1 539,3
		Hollandia	3 695,5	3 385,8	2 997,3	3 196,7	1 223,4
		Franciaország	3 421,5	2 747,8	1 964,4	3 113,0	1 135,9
		Fehéroroszország	5 787,9	4 416,6	4 492,2	4 425,2	1 135,4
		Észtország	2 869,8	2 433,0	3 517,4	3 938,1	848,7
		Szlovénia	4 098,3	2 189,7	3 000,2	3 356,4	795,8
	Kína	3 822,5	2 296,2	2 252,9	2 675,6	665,5	
	Egyesült Királyság	389,0	476,1	1 599,4	659,6	544,6	
	Export	Mindösszesen	580 373,5	433 090,4	486 803,0	501 670,7	145 560,2
		Ausztria	109 082,3	90 403,6	105 070,4	120 981,9	39 360,8
		Olaszország	111 792,5	77 858,5	85 519,2	95 179,8	24 460,1
		Németország	37 429,2	35 633,5	41 697,8	50 336,3	15 797,1
		Szlovákia	31 337,3	28 930,3	29 992,7	23 243,1	11 573,0
		Románia	74 981,0	51 768,2	51 381,1	31 431,6	9 366,3
		Franciaország	17 045,3	12 797,9	13 862,4	17 329,2	6 192,7
		Lengyelország	23 122,8	17 190,2	17 526,9	17 066,9	4 345,5
		Dánia	9 645,3	6 704,1	15 852,3	19 258,3	3 482,9
		Szlovénia	9 575,4	7 625,0	8 857,0	9 640,2	3 314,4
		Csehország	17 665,2	13 750,9	12 281,5	9 979,8	3 034,9
		Egyesült Királyság	3 990,7	3 657,2	6 005,1	9 465,6	2 612,5
		Hollandia	7 248,5	6 908,3	8 068,4	9 423,3	2 536,9
		Szerbia	28 009,6	17 888,9	17 935,0	13 344,8	2 533,4
		Belgium	2 212,8	2 634,9	4 049,7	5 876,8	2 051,5
		Horvátország	7 886,9	5 843,4	6 558,1	6 754,5	1 696,9
		Svájc	5 899,9	4 013,8	6 221,0	5 060,8	1 372,7
		Oroszország	17 620,1	8 250,0	6 110,1	4 925,9	1 221,4
		Svédország	4 421,7	1 673,3	2 289,1	2 338,6	1 120,3
		Spanyolország	2 878,3	3 192,4	4 133,7	3 484,8	1 041,1
		Ukrajna	12 464,0	5 547,9	7 203,6	7 777,3	903,2
Bosznia-Hercegovina		6 540,1	3 970,7	5 742,2	7 520,9	890,8	
Malajzia		1 221,7	1 515,1	2 055,9	3 026,7	674,6	
Bulgária	7 561,6	3 726,7	2 968,5	2 262,9	614,6		
Norvégia	2 513,7	1 674,7	1 837,4	2 489,2	590,7		
Kína	220,0	270,6	484,9	1 107,1	466,4		
Litvánia	2 345,9	687,3	1 498,7	1 390,0	353,4		
Görögország	4 519,5	2 618,5	2 205,0	1 789,6	336,8		
Törökország	1 386,9	570,3	1 001,5	2 266,8	334,7		
Portugália	1 584,2	1 809,3	1 674,2	1 361,3	240,2		
Észtország	3 096,5	1 216,1	1 165,7	1 468,6	226,8		

Termék	A forgalom iránya	Feladó/rendeltetési ország	Határparitákos érték ezer Euróban				
			2008. év	2009. év	2010. év	2011. év	2012. J-M
4401 Tűzifa hasáb, tuskó, rőzse, köteg vagy hasonló formában; faforgács és hasonló; fűrészpor és fahulladék	Import	Mindösszesen	19 786,0	6 620,7	17 670,3	13 384,7	3 195,9
		Horvátország	1 421,2	1 455,2	2 768,7	3 743,9	750,3
		Szlovákia	2 781,2	1 706,3	5 047,0	4 349,7	555,7
		Románia	3 122,0	742,0	3 350,4	1 977,9	450,0
		Lengyelország	1,8	4,2	0,0		322,8
		Ausztria	8 668,2	95,5	184,1	450,5	309,8
		Ukrajna	2 994,8	1 845,8	5 346,5	1 772,7	307,4
		Németország	371,6	321,5	340,2	329,9	198,5
	Export	Mindösszesen	13 365,5	14 733,9	21 397,3	29 078,6	10 513,3
		Ausztria	6 664,5	7 628,2	10 437,1	17 099,8	5 461,4
		Szlovákia	1 799,7	1 595,1	3 549,7	3 596,2	2 317,3
		Olaszország	4 344,9	4 328,2	4 208,5	5 486,5	991,2
		Szlovénia	161,8	777,0	1 033,3	1 210,3	816,1
		Románia	26,7	11,7	130,3	278,6	296,8
440110 Tűzifa hasáb, tuskó, rőzse, köteg vagy hasonló formában	Import	Mindösszesen	3 086,4	1 908,4	5 238,9	1 830,9	275,4
		Ukrajna	2 956,4	1 518,4	4 932,1	1 317,8	204,1
		Horvátország	0,9	4,8	17,2	204,1	41,8
		Románia	0,6	127,6	69,9	43,3	23,8
		Szlovákia	77,5	93,3	208,5	231,9	4,5
	Export	Mindösszesen	10 035,4	9 615,8	10 864,3	11 969,4	4 307,2
		Ausztria	3 798,9	4 017,7	4 546,7	5 316,4	1 706,2
		Szlovákia	1 696,3	1 185,7	2 380,6	2 643,7	1 567,5
		Szlovénia	146,8	401,5	634,6	771,5	665,4
		Olaszország	4 111,4	3 795,6	3 093,1	3 044,8	316,8
4402 Faszén, brikettezve is	Import	Mindösszesen	795,9	502,5	456,4	675,1	122,7
		Románia	70,1		15,3	303,7	71,9
		Ukrajna	236,5	162,4	234,8	106,6	34,7
		Lengyelország	134,7	4,1	115,6	173,3	11,9
		Bulgária	6,5	7,6	7,8	7,2	2,2
	Export	Mindösszesen	28,4	0,0	64,2	17,2	7,2
		Románia			0,0	0,5	5,0
		Bulgária					2,0
		Horvátország					0,1
		Szlovákia	14,2	0,0	0,1	0,1	0,0
		Németország	4,5		52,5	16,7	
		Franciaország	9,7		11,6		
4403 Gömbfa, kérgezetten vagy négy oldalán durván faragva is	Import	Mindösszesen	16 140,8	11 156,1	13 905,6	15 402,0	3 935,2
		Ukrajna	7 948,0	4 814,2	5 648,4	6 176,4	1 410,2
		Horvátország	3 211,8	2 672,6	4 064,5	5 605,3	1 377,9
		Szlovákia	2 357,6	1 863,4	1 964,8	2 169,4	329,6
		Ausztria	1 218,0	623,0	143,6	201,3	196,5
		Németország	487,7	504,0	642,7	401,5	182,7
		Olaszország	58,4	284,5	302,1	603,8	97,7
	Export	Mindösszesen	56 263,2	46 517,8	54 793,6	58 948,3	22 332,3
		Ausztria	34 626,0	32 779,2	38 097,9	38 333,9	14 551,6
		Olaszország	13 242,0	6 970,6	10 016,5	10 200,7	3 033,7
		Szlovákia	3 074,5	3 387,5	1 983,7	3 312,1	1 688,2
		Szlovénia	1 553,1	1 366,8	1 355,5	2 130,0	620,5
		Németország	442,8	1 099,5	1 199,3	967,9	572,5
		Románia	290,4	31,5	132,1	125,2	558,7
Csehország	1 300,3	229,1	97,2	255,3	528,7		
440310 Gömbfa, tartósítószerrel kezelve	Import	Mindösszesen	686,2	0,0	903,6	621,8	150,8
		Szlovákia	121,6	0,0	306,9	237,9	83,9
		Németország	437,5	0,0	548,5	351,5	67,0
	Export	Mindösszesen		0,0		45,7	

Termék	A forgalom iránya	Feladó/rendeltetési ország	Határparitások értéke ezer Euróban				
			2008. év	2009. év	2010. év	2011. év	2012. J-M
440320 Gömbfa túlevelű fából, tartósítószerrel nem kezelve	Import	Mindösszesen	9 110,1	6 001,7	6 915,4	7 577,5	1 635,4
		Ukrajna	7 068,6	4 602,0	5 247,2	6 025,3	1 383,4
		Szlovákia	1 597,1	1 284,5	1 269,8	1 512,5	168,2
		Fehéroroszország	89,2	5,7	9,6	31,1	83,7
	Export	Mindösszesen	11 511,9	12 770,0	13 002,4	12 888,4	2 694,1
		Ausztria	10 550,8	12 012,6	12 015,3	9 679,3	2 655,8
440391 Gömbfa mérsékelt övi fából (kiv. a túlevelűek), tartósítószerrel nem kezelve	Import	Mindösszesen	1 927,9	1 199,7	1 878,0	1 381,1	294,2
		Horvátország	788,5	671,9	1 509,5	1 098,7	254,0
		Ukrajna	295,0	181,0	251,6	140,2	26,8
		Románia	45,5	72,8		29,2	13,4
		Ausztria	542,1	236,6	65,3	85,1	
	Export	Mindösszesen	17 800,9	0,0	12 522,7	14 662,7	5 204,9
Ausztria		8 702,0	0,0	5 675,9	6 870,1	2 832,8	
Olaszország		7 289,1	0,0	5 474,0	5 660,4	1 500,7	
Szlovákia		828,1	0,0	644,5	997,1	424,6	
Szlovénia		366,5	0,0	250,0	369,2	174,7	
Csehország		531,3	0,0	23,8	91,5	145,0	
440392 Gömbfa bükkfából 'Fagus spp', tartósítószerrel nem kezelve	Import	Mindösszesen	2 001,2	1 349,9	2 099,1	3 314,7	790,3
		Horvátország	966,5	1 117,0	1 634,0	3 256,0	780,9
		Ausztria	97,3	33,4	23,0	45,4	9,3
		Ukrajna	435,5	8,3	80,0	9,2	
		Románia	175,0	117,2	362,0	4,1	
	Export	Mindösszesen	12 145,5	12 479,2	16 265,1	17 134,5	8 410,3
		Ausztria	9 641,5	10 982,5	14 348,4	14 053,4	7 192,0
		Szlovákia	108,6	3,9	423,9	1 303,2	380,0
		Olaszország	1 429,1	803,4	871,0	1 062,4	313,7
		Csehország	348,0	88,8	27,8	152,5	289,7
440399 Más gömbfa mérsékelt övi fából (kiv. a túlevelűek, a tölgy és a bükk), tartósítószerrel nem kezelve	Import	Mindösszesen	1 731,9	1 564,2	1 773,6	1 989,9	377,3
		Horvátország	1 350,6	883,7	920,9	1 250,6	343,0
		Olaszország	33,9	259,8	280,8	493,4	19,1
	Export	Bosznia-Hercegovina			11,7	33,7	14,9
		Mindösszesen	12 126,3	10 572,4	10 650,2	11 616,9	3 100,6
		Ausztria	4 034,8	3 554,8	4 566,4	5 940,5	1 198,7
		Olaszország	3 878,0	2 313,3	3 281,9	2 923,5	1 059,4
		Szlovákia	1 989,4	3 039,0	842,3	863,0	326,8
		Németország	369,3	970,8	1 059,0	766,4	166,3
		Szlovénia	247,8	154,5	451,7	757,3	126,4
		Horvátország	68,0	29,1	149,1	100,8	92,7
		Kína					41,4
		4404 Abroncsfa; hasított karó, cövek és pózna kihegyezve, de hosszában nem fűrészelve; durván faragott fa sétatot, esernyőnyél vagy szerszámnyél készítéséhez; faháncs és hasonló	Import	Mindösszesen	214,9	216,2	226,0
Hollandia	25,6			23,4	17,2	19,0	4,2
Németország	68,5			111,5	66,8	0,1	3,5
Szlovákia					3,2	17,8	0,2
Ukrajna	18,2			9,1	37,4	12,1	
Ausztria	51,4			23,1	93,7	0,0	
Fehéroroszország	47,7			36,9	7,3		
Export	Mindösszesen		7 317,2	6 063,8	6 918,7	7 278,5	2 982,6
	Franciaország		3 384,2	2 553,0	2 425,6	3 030,9	1 152,1
	Németország		1 032,2	1 045,4	1 703,9	2 258,5	541,9

Termék	A forgalom iránya	Feladó/rendeltetési ország	Határparitások értéke ezer Euróban				
			2008. év	2009. év	2010. év	2011. év	2012. J-M
4404	Export	Románia	26,9	0,3	0,4	2,6	291,9
		Szlovákia	0,0	4,2	13,3	6,3	191,2
		Hollandia	1 113,8	889,3	963,1	960,1	175,8
		Svájc	514,9	337,6	341,7	309,7	104,2
		Ausztria	537,3	393,6	343,7	129,2	80,2
		Dánia	459,7	603,2	670,1	273,2	70,1
4405 Fagyapot; faliszt	Import	Mindösszesen	60,2	83,3	77,5	81,6	33,5
		Ausztria	32,9	66,9	64,0	68,0	31,6
		Németország	26,5	15,0	13,6	9,4	1,9
		Hollandia				4,3	
	Export	Mindösszesen	0,0	0,0	45,5	36,1	16,1
		Németország	0,0	0,0	40,8	33,2	15,7
4406 Vasúti vagy villamosvasúti talpfa	Import	Mindösszesen	606,0	258,8	828,5	2 138,6	267,5
		Németország	19,4		786,5	1 529,3	129,7
		Horvátország	352,0	156,0			46,9
		Szlovákia	21,4				17,3
		Olaszország					15,2
		Ausztria	62,1	32,9	25,1		14,9
		Románia	8,0	29,7	17,0	286,2	6,8
		Lengyelország	4,2	22,0		313,2	6,2
		Litvánia	136,6	18,3			
		Export	Mindösszesen	0,0			0,1
	Horvátország					0,1	
	4407 Hosszában fűrészelt vagy szélezett, vágott vagy hántolt 6 mm-nél vastagabb fa, gyalulva, csiszolva vagy fogazott illesztéssel összeállítva is	Import	Mindösszesen	118 384,9	82 852,9	85 971,9	91 567,5
Ukrajna			21 514,1	19 317,8	20 559,2	21 380,6	3 987,2
Szlovákia			25 317,7	16 399,4	15 549,7	12 381,9	2 536,0
Ausztria			13 395,2	7 154,1	7 545,6	7 233,5	1 825,5
Románia			3 231,9	1 427,0	1 873,8	4 881,3	1 673,1
Németország			8 492,7	8 855,8	4 650,9	6 078,3	1 667,3
Horvátország			2 111,8	1 222,4	2 750,8	6 537,8	1 327,3
Svédország			10 339,0	6 859,2	7 628,3	6 866,0	1 143,8
Olaszország			6 271,0	2 083,9	2 187,2	2 897,8	1 113,7
Lettország			1 526,7	1 658,4	1 484,9	4 976,3	1 025,9
Finnország			4 439,1	3 706,8	4 872,2	4 096,1	884,5
Lengyelország			1 722,2	1 114,1	2 943,0	2 397,1	728,6
Észtország			1 864,5	1 855,3	3 000,5	2 773,0	711,8
Csehország			3 913,1	1 504,6	3 067,0	1 537,9	537,5
Oroszország			11 337,4	6 010,4	4 062,7	3 525,7	531,0
Dánia			1 169,0	1 459,7	1 446,0	323,3	
Export		Mindösszesen	69 036,3	48 823,4	57 269,7	69 183,7	26 420,9
		Ausztria	20 890,3	13 987,6	15 169,9	19 950,0	7 291,4
		Olaszország	25 115,2	17 879,8	21 310,5	23 044,6	6 237,2
		Németország	6 652,0	4 974,1	4 799,4	6 558,7	2 838,1
		Szlovákia	841,1	746,1	1 825,8	983,7	2 440,5
		Egyesült Királyság	1 039,7	671,7	1 650,0	3 437,6	1 165,3
		Franciaország	1 954,9	1 388,2	1 825,9	2 420,8	1 164,4
		Románia	215,6	582,7	344,6	463,2	1 092,4
		Malajzia	1 219,9	1 515,1	2 051,7	3 025,0	674,6
		Svájc	1 634,8	1 181,2	1 436,8	1 458,0	545,7
	Hollandia	1 488,0	536,6	1 307,5	1 578,2	444,3	
Svédország	864,7	180,6	558,1	702,7	391,6		
Lengyelország	444,0	222,8	375,4	345,2	347,1		
Belgium	292,6	325,2	285,1	834,4	283,2		
Dánia	100,5	101,0	201,5	625,6	226,2		
Spanyolország	573,4	202,4	433,3	513,0	207,3		

Termék	A forgalom iránya	Feladó/rendeltetési ország	Határparitások értéke ezer Euróban					
			2008. év	2009. év	2010. év	2011. év	2012. J-M	
4407	Export	Horvátország	1 288,7	1 045,9	956,3	915,0	189,8	
		Csehország	155,7	862,6	529,9	306,7	188,3	
		Szlovénia	324,5	217,2	246,9	210,8	179,9	
		Portugália	789,5	1 070,7	858,7	573,9	142,4	
		Kína	155,8	26,7	99,1	110,6	106,6	
		Görögország	1 152,3	414,9	314,9	297,6	56,6	
440710 Fűrészáru túlevelű fából, 6 mm-nél vastagabb	Import	Mindösszesen	89 514,7	64 582,8	61 116,6	57 676,8	10 243,5	
		Ukrajna	19 071,0	17 159,6	17 618,6	19 141,7	3 603,8	
		Szlovákia	22 129,1	14 838,9	12 339,0	8 736,7	1 048,1	
		Svédország	9 119,9	5 833,2	6 535,0	5 484,8	881,9	
		Románia	2 127,8	1 101,3	1 541,6	2 297,1	843,2	
		Ausztria	9 238,1	4 230,8	4 900,3	4 574,6	812,5	
		Finnország	4 059,8	3 298,2	4 497,6	3 730,5	666,5	
		Oroszország	11 300,4	5 959,0	4 024,7	3 364,7	427,7	
		Németország	6 194,8	6 764,8	2 583,7	3 175,6	350,5	
		Csehország	3 606,3	1 383,8	2 616,1	1 396,7	341,8	
		Lettország	82,0	80,2	196,0	1 766,1	320,2	
		Észtország	423,6	293,6	932,0	1 022,5	312,0	
		Dánia		1 078,7	1 235,5	1 157,2	188,5	
		Lengyelország	752,9	952,0	1 086,9	221,6	187,0	
	Export	Mindösszesen	7 793,5	3 591,1	5 051,0	5 199,6	960,7	
		Olaszország	2 802,3	1 057,4	2 019,9	2 516,1	376,8	
		Ausztria	1 716,0	843,2	975,4	618,2	270,3	
		Horvátország	1 071,7	688,5	652,0	627,7	79,3	
		Románia	162,1	32,6	62,0	257,1	72,4	
		Görögország	1 101,4	398,1	286,8	267,7	46,4	
		Szlovákia	7,1	219,6	584,3	541,7	17,4	
	440791 Fűrészáru, 6 mm-nél vastagabb, tölgyfából	Import	Mindösszesen	6 309,7	4 830,9	9 752,8	12 318,6	2 347,0
			Horvátország	1 492,6	777,6	2 009,0	4 109,4	822,5
Lengyelország				13,4	1 447,6	1 753,0	346,7	
Románia			597,5	167,8	132,8	1 542,5	335,2	
Ukrajna			1 442,4	1 552,2	2 405,8	1 974,9	327,5	
Olaszország			463,5	278,6	908,7	997,2	241,0	
Ausztria			1 318,2	1 140,9	1 349,3	942,5	177,8	
Szlovákia			46,7	116,1	740,2	546,6	62,7	
Export		Mindösszesen	27 352,8	19 202,2	23 710,6	28 160,1	8 117,3	
		Ausztria	12 009,0	7 267,0	8 606,7	9 922,5	2 575,1	
		Olaszország	6 799,2	5 377,1	5 457,1	5 644,0	1 439,1	
		Egyesült Királyság	892,9	501,0	1 493,4	3 188,8	1 062,0	
		Németország	2 028,7	1 128,1	1 238,9	2 370,6	900,2	
		Malajzia	1 038,0	1 422,6	1 923,2	2 831,7	650,5	
440792 Fűrészáru, 6 mm-nél vastagabb, bükkfából	Import	Mindösszesen	5 046,8	2 510,5	3 273,0	6 905,5	1 451,4	
		Szlovákia	1 015,4	97,0	891,7	1 952,7	352,8	
		Horvátország	234,1	140,9	139,8	1 398,7	283,5	
		Németország	807,4	869,2	1 075,0	1 460,1	229,0	
		Románia	48,8	22,2	39,2	495,6	121,1	
		Lettország	66,7	82,4	150,3	438,6	98,1	
		Dánia				102,1	96,9	
		Ausztria	1 132,5	666,7	269,9	359,0	85,5	
	Export	Mindösszesen	2 245,8	1 978,0	2 089,3	1 548,0	356,2	
		Németország	500,5	480,3	674,7	553,8	177,0	
		Olaszország	802,6	460,3	568,7	368,7	64,2	
		Svájc	246,9	227,9	118,1	146,6	42,7	
		Ausztria	560,3	708,6	563,7	251,5	34,1	

Termék	A forgalom iránya	Feladó/rendeltetési ország	Határparitások értéke ezer Euróban				
			2008. év	2009. év	2010. év	2011. év	2012. J-M
440799 Más fűrészáru, 6 mm-nél vastagabb, mérsékelt égővi fából (kiv. tölgy, bükk)	Import	Mindösszesen	3 853,5	1 769,9	2 019,6	2 694,9	671,8
		Olaszország	1 331,3	662,4	776,2	899,8	191,8
		Horvátország	305,0	118,9	168,0	353,1	142,4
		Oroszország	37,1	43,9	37,9	161,0	103,3
		Németország	291,1	192,5	402,9	444,4	54,9
		Szlovákia	52,4	16,4	3,4	4,5	50,1
		Szerbia	259,8	172,0	218,3	222,1	44,6
		Lettország	411,0	21,8		103,5	25,7
	Ausztria	481,1	407,4	222,0	90,0	20,5	
	Export	Mindösszesen	26 092,1	20 329,9	22 043,5	26 742,7	8 514,2
		Olaszország	12 312,0	9 075,6	10 919,0	11 626,8	3 221,9
		Németország	3 606,4	3 096,8	2 615,4	3 297,2	1 144,8
		Szlovákia	698,2	340,1	410,2	242,5	1 090,2
		Ausztria	4 768,9	4 265,2	4 338,3	5 694,8	1 006,9
Franciaország		1 367,6	1 079,7	1 451,2	1 738,5	905,8	
Hollandia	1 360,2	513,3	815,3	1 351,1	312,6		
4408 Furnérlemez és rétegelt lemez készítésére szolgáló furnérlemez; hosszában fűrészelt, vágott vagy hántolt max. 6 mm vastag fa, gyalulva, csiszolva vagy fogazott illesztéssel összeállítva is	Import	Mindösszesen	20 446,6	16 539,1	16 989,8	17 579,3	5 474,7
		Németország	9 375,5	8 044,9	6 450,5	6 142,7	1 717,3
		Szlovákia	1 539,3	892,2	2 398,5	3 687,6	1 317,4
		Ausztria	1 498,1	1 114,2	1 227,0	1 352,1	491,3
		Románia	527,6	843,2	766,9	1 131,3	417,4
		Olaszország	384,5	648,9	1 044,8	590,0	310,4
		Ukrajna	1 109,8	603,8	1 237,0	1 131,3	293,5
		Horvátország	1 416,9	1 253,5	451,9	569,0	68,9
	Lengyelország	1 225,8	450,6	182,8	151,8	55,0	
	Export	Mindösszesen	22 292,2	15 612,0	17 728,1	19 451,0	4 836,9
		Németország	7 873,9	5 866,8	7 200,2	7 965,1	2 229,9
Olaszország		7 827,0	6 793,1	7 386,0	7 482,4	1 716,1	
Ausztria		299,3	237,4	352,5	636,2	271,4	
Norvégia	1 184,6	445,2	386,3	597,9	147,6		
440810 Túlevelű fából: furnérlemez és rétegelt lemez készítésére szolgáló furnérlemez; hosszában fűrészelt, vágott vagy hántolt max. 6 mm vastag fa, gyalulva, csiszolva vagy fogazott illesztéssel összeállítva is	Import	Mindösszesen	0,0	400,9	285,4	421,8	52,1
		Németország	0,0	99,3	80,3	93,5	28,5
		Ausztria	0,0	215,9	158,5	175,8	23,6
		Svédország	0,0			91,4	
		Svájc	0,0	23,1	19,9	25,1	
		Finnország				20,0	
	Export	Mindösszesen	64,7	103,0	67,1	57,7	14,3
		Lengyelország	25,9	18,3	27,9	27,8	8,8
		Románia	34,2	78,9	31,4	16,7	5,2
		Szlovákia	2,9	3,4	2,5	2,5	0,3
440839 Más furnérlemez és rétegelt lemez készítésére szolgáló furnérlemez trópusi fából (kiv. Dark Red Meranti, Light Red Meranti, Meranti Bakau), max. 6 mm vastagságban, gyalulva, csiszolva vagy fogazott illesztéssel összeállítva is	Import	Mindösszesen	1 677,8	852,6	1 797,4	1 457,3	258,7
		Németország	713,9	439,4	421,0	431,0	122,1
		Ausztria	217,4	129,2	120,5	272,4	59,0
		Olaszország	61,8	125,0	930,5	437,7	11,2
		Hollandia	228,5	5,1	6,4	8,1	3,9
		Elefántcsontpart	46,5	69,5	141,6	138,7	
	Export	Mindösszesen	145,0	192,3	274,1	564,8	120,2
		Németország	110,5	172,7	208,7	348,3	70,6
		Ausztria	0,2	1,5		10,7	17,8
		Svédország				11,2	17,6
		Dánia	0,8		28,7	15,7	12,1
		Oroszország	2,4	4,5	26,8	36,0	0,9

Termék	A forgalom iránya	Feladó/rendeltetési ország	Határparitások értéke ezer Euróban					
			2008. év	2009. év	2010. év	2011. év	2012. J-M	
440890 Furnérlap (beleértve a rétegelt fa szeletelésével készítettet is) rétegelt lemez vagy más hasonló rétegelt fa készítésére, és hosszában fűrészelt, vágott vagy hántolt más falemez gyalulva, csiszolva, részekből (lapolással) vagy végillesztéssel összeállítva is, legfeljebb 6 mm vastagságban (kivéve túlévelű fából és az alszámos megjegyzések 2. pontjában meghatározott trópusi fából)	Import	Mindösszesen	16 428,8	12 816,4	13 747,4	14 493,7	4 047,1	
		Németország	7 812,9	6 057,4	5 438,7	5 144,8	1 303,0	
		Szlovákia	1 184,0	676,1	2 103,6	3 315,3	1 137,6	
		Ausztria	926,2	718,7	886,9	836,5	305,8	
		Románia	485,1	759,2	719,5	1 014,9	297,6	
		Ukrajna	1 109,8	603,8	1 224,1	1 131,3	293,5	
		Horvátország	1 416,9	1 253,5	451,8	569,0	68,9	
		Lengyelország	1 125,1	280,0	182,2	151,8	19,9	
	Export	Mindösszesen	21 235,1	14 807,0	16 800,7	18 112,9	4 465,3	
		Németország	7 396,2	5 463,8	6 716,3	7 287,2	2 118,0	
		Olaszország	7 453,7	6 516,7	7 092,8	7 134,4	1 625,2	
		Ausztria	295,3	235,9	350,1	622,1	237,6	
		Norvégia	1 184,6	445,2	386,3	597,9	147,6	
4409 Fa bármelyik széle vagy felülete mentén összefüggő összeillesztésre előkészítve, gyalulva, csiszolva vagy fogazott illesztéssel összeállítva is /lambéria/	Import	Mindösszesen	20 960,4	14 821,3	13 628,4	14 186,1	4 008,5	
		Németország	6 227,6	5 331,0	5 214,8	5 174,5	1 246,5	
		Ausztria	5 093,9	2 488,4	2 546,7	3 631,0	1 111,4	
		Olaszország	905,0	388,0	370,2	457,9	332,7	
		Lengyelország	1 530,9	1 247,6	422,1	882,1	214,2	
		Szlovákia	187,7	128,5	57,4	14,9	148,6	
		Csehország	2 171,2	1 428,3	1 501,6	769,9	143,9	
		Svédország	1 539,9	1 226,1	1 314,3	1 132,1	131,6	
	Románia	197,1	881,5	665,0	116,7	114,1		
	Export	Mindösszesen	19 762,2	14 447,5	18 130,8	19 129,7	5 930,5	
		Ausztria	10 623,9	7 698,0	11 021,4	13 623,3	3 576,4	
		Olaszország	3 209,6	1 887,0	2 366,8	2 302,4	936,1	
		Szlovákia	783,1	609,0	820,7	535,6	279,6	
		Németország	881,0	572,9	557,6	399,8	275,1	
		Románia	699,5	1 155,6	1 191,9	358,1	267,1	
	440910 Túlévelű fa bármelyik széle vagy felülete mentén összefüggő összeillesztésre előkészítve, gyalulva, csiszolva vagy fogazott illesztéssel összeállítva is /lambéria/	Import	Mindösszesen	10 506,8	9 124,4	9 082,0	7 456,8	1 257,2
			Németország	4 433,4	4 161,4	4 233,8	3 662,3	598,6
			Ausztria	1 563,9	750,6	754,5	785,6	226,3
Svédország			1 361,0	1 104,6	1 207,7	1 028,6	89,6	
Csehország			1 102,2	1 268,0	1 360,1	651,7	87,1	
Észtország					291,7	498,2	83,8	
Lengyelország			594,7	541,9	262,3	281,6	63,4	
Export		Mindösszesen	0,0	553,4	665,0	432,7	112,2	
		Ukrajna	0,0	241,9	195,6	234,1	75,0	
		Horvátország	0,0	20,7	21,7	61,6	11,8	
		Ausztria	0,0	9,1	8,7	12,8	5,0	
		Szerbia	0,0	28,5	22,6	28,7	4,8	
		Montenegró	0,0	9,0	13,2	14,8	3,8	
		Szlovénia	0,0	1,2	2,5	3,9	3,0	
		Lengyelország	0,0	2,7	0,0	1,5	2,3	
		Románia	0,0	163,9	350,2	55,8	2,3	

Termék	A forgalom iránya	Feladó/rendeltetési ország	Határparitákos érték ezer Euróban				
			2008. év	2009. év	2010. év	2011. év	2012. J-M
440921 Bambusznád bármelyik széle vagy felülete mentén összefüggő összeillesztésre előkészítve, gyalulva, csiszolva vagy fogazott illesztéssel összeállítva is /lambéria/	Import	Mindösszesen	297,6	49,0	127,2	51,5	42,4
		Kína	296,1	48,8	68,9	48,5	38,0
		Lengyelország					4,3
		Németország	1,3		54,8	0,8	0,0
	Export	Mindösszesen	0,0	357,5	121,5	5,6	0,2
		Horvátország	0,0			0,1	0,1
		Németország	0,0	206,0	62,4	0,2	0,1
		Szlovénia	0,0	41,0			0,0
		Csehország	0,0		0,1	0,1	0,0
		Románia	0,0	58,2	46,7	4,3	
Ausztria	0,0	47,3	8,6				
440929 Fa (kiv. túlevelű fa, bambusznád), bármelyik széle vagy felülete mentén összefüggő összeillesztésre előkészítve, gyalulva, csiszolva vagy fogazott illesztéssel összeállítva is /lambéria/	Import	Mindösszesen	8 342,2	4 477,9	3 407,2	4 243,3	1 549,4
		Ausztria	3 124,6	1 543,9	1 586,1	1 898,9	708,7
		Németország	1 061,4	753,3	508,5	653,2	344,2
		Lengyelország	812,7	609,4	131,3	262,3	102,6
		Olaszország	700,2	335,3	322,4	262,5	102,3
		Ukrajna	721,6	105,9	69,7	417,9	91,2
		Horvátország	145,9	59,2	144,7	195,9	61,3
		Románia	67,3	573,0	304,4	93,0	52,1
		Svédország	53,8	24,1	5,7	0,0	27,0
		Hollandia	128,7	69,7	60,9	62,4	24,0
		Lettország					14,3
		Csehország	895,8	46,4	29,5	52,5	14,1
		Export	Mindösszesen	17 533,2	12 980,7	16 659,5	17 844,9
	Ausztria		10 099,4	7 328,4	10 562,7	12 984,7	3 431,6
	Olaszország		2 974,9	1 810,4	2 275,4	2 194,5	756,2
	Németország		564,0	343,5	474,1	381,6	155,8
	Szlovákia		739,8	560,6	785,8	509,8	75,9
	Svédország		100,3	61,3	169,9	34,6	53,0
	Románia		244,3	889,0	750,0	273,6	47,2
	4410 Forgácslemez és hasonló fából vagy fatartalmú anyagból, szerves kötőanyaggal összeállítva	Import	Mindösszesen	79 435,6	69 530,2	58 296,8	65 900,0
Csehország			26 190,7	17 374,5	15 550,9	17 117,4	3 877,2
Románia			3 002,4	5 211,9	9 885,8	9 253,2	3 162,2
Ausztria			21 851,1	17 905,5	10 843,4	13 495,6	3 020,9
Németország			9 612,3	7 424,1	8 795,4	7 937,9	2 290,1
Szlovákia			5 090,8	2 405,4	2 641,4	5 718,6	2 068,8
Lengyelország			5 539,2	5 426,7	4 163,2	4 511,5	915,0
Olaszország			2 489,1	1 765,6	1 636,5	1 838,8	549,0
Franciaország			982,4	1 212,4	206,5	1 282,8	387,4
Ukrajna			2 518,6	9 275,1	2 522,6	1 464,5	290,1
Szlovénia		652,4	177,6	160,0	1 572,9	279,8	
Export		Mindösszesen	97 416,0	58 830,4	64 163,0	35 324,5	8 304,8
		Szerbia	19 056,9	11 484,2	10 899,6	6 779,3	1 466,3
		Olaszország	556,0	134,9	1 159,0	2 531,7	1 270,1
		Románia	48 924,4	30 264,6	28 019,6	9 041,9	1 214,0
		Ausztria	1 803,3	1 767,4	2 542,2	4 099,7	1 183,1
		Szlovákia	8 200,3	5 238,1	7 790,3	4 951,7	975,4
	Lengyelország	439,3	630,6	1 609,5	1 906,0	652,6	
Horvátország	2 552,2	1 470,6	1 584,7	1 706,7	512,6		
Csehország	2 009,1	1 452,7	1 825,9	267,1	208,5		
441011 Forgácslemez fából	Import	Mindösszesen	49 655,2	44 594,2	35 170,8	39 226,9	10 354,2
		Csehország	16 059,9	13 072,6	12 929,1	13 702,8	3 471,3
		Ausztria	16 271,0	11 295,1	8 351,4	9 589,3	2 144,5
		Románia	2 168,4	1 702,5	1 283,4	2 123,7	1 262,1
		Szlovákia	4 197,9	1 910,7	1 365,1	3 606,2	1 118,5

Termék	A forgalom iránya	Feladó/rendeltetési ország	Határparitások értéke ezer Euróban				
			2008. év	2009. év	2010. év	2011. év	2012. J-M
441011 Forgácslemez fából	Import	Németország	3 898,1	3 447,0	4 525,3	3 651,7	883,5
		Lengyelország	1 227,1	1 041,2	1 324,3	1 848,7	319,8
		Ukrajna	2 518,6	9 275,1	2 522,6	1 464,5	290,1
		Olaszország	2 096,1	1 506,0	1 386,1	1 364,2	224,0
	Export	Mindösszesen	91 697,7	55 060,9	61 289,2	31 082,6	7 399,4
		Szerbia	18 849,9	11 375,8	10 758,8	6 637,0	1 424,6
		Olaszország	531,3	128,8	1 114,5	2 309,1	1 240,3
		Ausztria	1 549,5	1 535,7	2 343,5	3 608,5	1 107,8
		Szlovákia	7 746,5	4 821,1	7 303,6	4 469,8	882,0
		Románia	44 839,9	27 536,1	26 462,9	6 714,8	811,9
		Lengyelország	419,1	601,5	1 543,9	1 726,8	622,0
		Horvátország	2 472,5	1 451,4	1 478,1	1 645,9	441,8
		Csehország	1 908,6	1 392,3	1 754,8	257,0	197,8
		Ukrajna	3 564,4	956,2	1 137,6	541,3	121,2
		Bosznia-Hercegovina	2 604,1	1 398,0	1 895,5	704,6	110,2
Montenegró	559,0	434,2	578,5	546,0	98,9		
Szlovénia	276,1	520,7	1 248,6	606,2	79,3		
441012 Irányított forgácselrendezésű lemez (OSB) fából	Import	Mindösszesen	19 632,0	15 600,6	14 065,1	13 616,4	2 836,5
		Románia	603,6	3 049,3	7 022,5	5 322,4	1 346,3
		Németország	4 086,0	3 172,1	3 201,7	2 950,6	674,6
		Lengyelország	3 754,0	3 953,8	2 505,9	2 230,5	359,7
		Franciaország	891,2	947,8	104,0	996,9	266,3
		Ausztria	1 351,9	1 277,8	352,8	731,7	70,1
		Csehország	7 983,6	2 928,2	315,0	49,4	
	Export	Mindösszesen	2 456,2	1 874,6	923,1	2 086,9	516,0
		Románia	1 776,2	1 437,9	428,4	1 619,6	321,9
		Horvátország	79,1	17,6	90,2	44,5	69,9
		Szerbia	157,4	104,5	140,9	141,5	41,6
Ausztria	171,2	145,8	99,1	100,6	32,1		
441019 Ostyalemez és hasonló tábla fából	Import	Mindösszesen	2 907,8	3 057,8	2 925,6	4 239,3	999,9
		Ausztria	2 417,6	2 926,3	1 261,1	1 704,6	434,3
		Szlovákia	33,6	19,3	811,1	1 269,1	302,0
		Románia			506,9	621,6	120,3
		Németország	352,7	91,2	292,6	463,1	100,7
	Export	Mindösszesen	45,5	1,6	0,2	2,5	0,1
		Ausztria					0,1
		Románia	3,2	0,8	0,2	1,7	
		Szerbia				0,8	
		Kína	30,2				
		Horvátország		0,7			
Montenegró	11,7						
441090 Forgácslemez, ostyalemez, pozdorjalap fatartalmú anyagból / mesterséges fából/	Import	Mindösszesen	750,5	520,5	283,3	197,9	48,3
		Ausztria	65,4	2,1	0,6	19,3	22,3
		Németország	509,6	110,1	69,5	55,7	12,0
		Hollandia	23,4	43,0	85,2	66,4	8,6
		Románia	0,2	0,1			4,5
	Export	Mindösszesen	79,0	137,5	140,2	64,9	33,2
		Szlovénia	5,2		47,5	31,9	31,1
		Montenegró		7,1	2,2	7,5	1,1
		Horvátország	0,5	1,0	16,3	16,3	0,9
		Csehország				0,1	0,0
		Szlovákia	0,7	104,0	59,3	0,1	0,0

Termék	A forgalom iránya	Feladó/rendeltetési ország	Határparitások értéke ezer Euróban				
			2008. év	2009. év	2010. év	2011. év	2012. J-M
4411 Rostlemez fából vagy fatartalmú anyagból, szerves kötőanyaggal összeállítva	Import	Mindösszesen	57 126,8	49 702,0	40 889,7	38 718,0	9 160,1
		Németország	26 235,4	19 358,9	17 300,5	17 902,8	2 994,3
		Ausztria	12 006,7	11 186,5	8 385,6	8 995,2	2 084,2
		Románia	3 009,3	2 864,5	4 554,2	5 051,8	1 047,2
		Lengyelország	10 277,5	5 307,0	3 615,5	3 309,2	990,6
		Szlovákia	69,3	101,6	69,8	52,5	583,1
		Csehország	346,5	7 655,1	4 085,4	302,6	261,3
		Olaszország	757,0	401,5	223,5	194,0	225,7
		Hollandia	1 150,5	795,3	672,0	661,0	213,1
		Ukrajna	124,8	355,9	432,2	576,0	153,4
		Belgium	1 540,6	703,1	577,6	604,0	125,4
	Export	Mindösszesen	46 192,8	48 618,4	54 074,1	62 322,0	14 166,6
		Románia	9 596,5	9 388,0	11 200,5	14 159,3	3 038,6
		Olaszország	9 266,8	9 985,2	10 844,3	12 272,3	2 834,0
		Németország	1 259,1	2 043,0	3 739,2	7 147,5	1 816,8
		Franciaország	107,5	294,3	961,8	1 948,5	981,3
		Szlovákia	2 751,9	9 884,0	6 865,2	3 519,0	839,7
		Szerbia	5 526,7	4 243,6	4 811,1	4 572,7	727,1
		Belgium	145,0	378,9	1 045,5	1 797,4	589,6
		Csehország	2 738,1	2 384,2	1 973,2	2 127,1	564,3
		Horvátország	1 215,2	1 069,3	1 242,8	1 328,5	324,1
		Bosznia-Hercegovina	1 738,2	1 282,5	1 523,9	1 518,4	314,1
		Spanyolország			17,2	81,3	290,1
		Bulgária	1 428,7	907,1	1 109,4	1 173,3	277,5
		Ukrajna	2 047,5	1 366,2	1 376,9	1 488,5	224,5
		Görögország	1 915,0	1 106,0	996,9	900,4	209,3
		Hollandia	14,5	794,5	957,8	1 239,5	205,2
Lengyelország	591,7	481,8	559,6	719,8	198,8		
Ausztria	119,8	82,6	670,3	148,6	115,6		
Szlovénia	673,5	483,0	634,2	630,8	107,2		
Egyesült Királyság	58,5	215,8	598,4	1 483,9	93,1		
Oroszország	3 674,1	0,6					
441112 Közepes sűrűségű rostlemez (MDF) fából, legfeljebb 5 mm vastagságú	Import	Mindösszesen	2 349,8	1 920,7	2 185,8	1 228,2	504,1
		Lengyelország	387,2	416,2	522,6	150,0	219,5
		Németország	944,4	554,4	578,7	232,5	117,5
		Ausztria	520,4	622,1	598,7	392,1	51,5
		Szerbia		7,3		38,2	39,6
		Lettország	87,8	19,2	6,4	8,8	20,7
		Olaszország	137,3	90,6	147,1	103,6	19,1
		Mindösszesen	1 586,5	25 348,5	38 410,9	48 104,6	11 193,0
	Export	Olaszország	1,4	7 595,4	10 175,0	11 489,1	2 731,6
		Németország	45,6	1 266,8	3 141,1	6 672,8	1 714,3
		Románia	812,0	3 446,4	5 481,1	6 275,2	1 523,5
		Franciaország		119,3	922,7	1 861,7	948,7
		Szerbia	300,5	3 260,3	4 506,3	4 262,8	654,9
		Belgium	62,2	304,9	1 000,2	1 692,8	568,7
Csehország		1 562,2	1 702,1	1 831,5	469,6		
Horvátország	19,7	837,3	1 148,0	1 217,3	313,5		
Bosznia-Hercegovina	44,2	936,8	1 450,9	1 489,8	310,8		
441113 Közepes sűrűségű rostlemez (MDF) fából, vastagsága 5 mm-t meghaladó, de legfeljebb 9mm	Import	Mindösszesen	8 040,9	10 729,0	11 594,4	12 066,3	2 459,5
		Ausztria	3 819,0	5 033,0	4 450,0	4 335,9	1 041,0
		Románia		1 077,5	2 006,0	3 317,6	736,1
		Németország	3 266,3	4 175,5	4 612,0	3 527,1	400,5
		Lengyelország	389,1	201,2	193,7	635,7	232,7
Belgium	417,0	198,0	201,4	205,3	38,8		

Termék	A forgalom iránya	Feladó/rendeltetési ország	Határparitások értéke ezer Euróban				
			2008. év	2009. év	2010. év	2011. év	2012. J-M
441113	Export	Mindösszesen	1 613,8	3 258,4	4 444,3	7 379,7	1 292,9
		Románia	285,8	1 658,3	2 011,8	5 384,0	947,6
		Szlovákia	925,3	689,1	1 135,0	1 026,1	151,8
		Olaszország		95,8	229,1	209,3	52,4
441114 Közepes sűrűségű rostlemez (MDF) fából, vastagsága 9 mm-t meghaladó	Import	Mindösszesen	10 499,4	5 325,8	5 395,0	5 163,0	975,8
		Ausztria	3 881,4	1 454,5	1 142,0	1 411,8	366,2
		Lengyelország	1 987,1	1 624,1	1 243,2	1 086,9	193,7
		Németország	1 564,0	448,7	691,0	873,3	98,8
		Csehország	267,9	277,5	255,1	204,8	98,5
		Románia	1 504,8	688,4	1 432,9	806,8	91,0
		Belgium	807,6	444,7	331,8	317,5	49,4
	Export	Mindösszesen	1 100,3	1 388,4	1 322,2	546,9	63,0
		Szlovákia	78,0	176,0	192,1	292,3	44,3
		Csehország	17,1	4,1		10,0	9,0
		Románia	688,5	1 055,3	1 036,7	190,1	4,9
		Szerbia	180,9	59,6	70,7	20,0	3,2
441192 Rostlemez fából vagy fatartalmú anyagból (kiv. közepes sűrűségű rostlemez (MDF)) 0,8 g/cm ³ -t meghaladó sűrűséggel	Import	Mindösszesen	25 204,8	18 124,9	16 676,1	13 958,3	2 254,3
		Németország	18 104,1	11 243,3	9 629,4	10 444,5	1 561,8
		Ausztria	2 137,9	3 100,4	1 375,8	1 780,7	294,7
		Lengyelország	3 515,1	2 257,0	1 235,4	793,1	174,3
		Ukrajna	108,6	312,9	346,7	505,6	135,9
		Szerbia				73,4	52,3
	Export	Mindösszesen	40 350,0	10 114,9	7 413,2	3 910,7	958,9
		Románia	7 345,3	2 820,4	1 979,0	1 644,1	387,4
		Szlovákia	1 506,0	1 246,4	4 666,2	1 241,8	289,5
		Lengyelország	515,8	381,9	444,2	547,5	152,2
		Koszovó	170,6	69,6		218,1	50,1
		Csehország	2 590,6	715,8	192,3	187,7	47,7
		Szerbia	4 752,4	692,7	23,5	36,9	22,1
		Olaszország	8 819,7	1 883,2			
441193 Rostlemez fából vagy fatartalmú anyagból (kiv. közepes sűrűségű rostlemez (MDF)) 0,5 g/cm ³ -t meghaladó, de legfeljebb 0,8 g/cm ³ sűrűséggel	Import	Mindösszesen	1 395,2	1 103,0	967,3	1 183,2	154,3
		Hollandia	804,6	623,8	590,1	544,3	119,0
		Ausztria	245,6	113,9	4,4	7,5	19,8
		Egyesült Államok	21,4	44,1	51,6	25,6	6,8
		Lengyelország	36,8	51,7	105,5	84,1	6,2
		Románia	242,2	162,3	194,1	192,4	2,5
	Export	Mindösszesen	16,6	44,0	55,0	76,1	11,8
		Lengyelország					6,1
		Horvátország	2,5	0,4	52,5	62,2	5,7
		Ausztria	3,1	0,5		13,9	
		Montenegró	3,5	2,5			
		Ukrajna	4,0				
		Szerbia	3,6	40,6			
441194 Rostlemez fából vagy fatartalmú anyagból (kiv. közepes sűrűségű rostlemez (MDF)) legfeljebb 0,5 g/cm ³ sűrűséggel	Import	Mindösszesen	3 610,8	1 935,6	235,9	174,0	36,4
		Ausztria	38,9	3,5	79,3	74,6	19,4
		Lengyelország	3 007,5	340,0	53,2	50,3	9,1
		Olaszország	503,1	261,0	46,3	26,7	6,1
		Németország	52,9	1 302,3	6,5	11,3	1,5
	Export	Mindösszesen	66,4	19,3	105,4	31,4	2,2
		Horvátország	0,4	0,2	5,7	9,0	1,3
		Lengyelország					0,8
		Norvégia			11,7	11,0	
		Olaszország			14,8	9,1	
Szerbia	57,6	9,9	1,1	0,1			

Termék	A forgalom iránya	Feladó/rendeltetési ország	Határparitások értéke ezer Euróban				
			2008. év	2009. év	2010. év	2011. év	2012. J-M
441194	Export	Románia	7,6	6,8	59,3	0,0	
		Bosznia-Hercegovina		2,4	10,1		
4412 Rétegelt lemez, furnérozott panel és hasonló réteges faáru	Import	Mindösszesen	37 617,2	19 504,7	24 401,9	25 593,0	6 900,5
		Németország	11 039,3	4 069,2	4 928,9	5 404,7	1 592,2
		Ausztria	7 094,8	3 109,3	3 991,8	4 289,7	1 123,5
		Oroszország	3 625,9	2 334,1	3 667,5	4 243,8	704,6
		Ukrajna	1 573,1	1 624,9	1 752,6	1 762,0	678,0
		Fehéroroszország	1 596,9	1 432,1	2 353,8	2 158,2	552,9
		Finnország	5 418,5	1 072,9	2 396,3	1 256,5	408,2
		Lengyelország	1 911,3	975,5	922,4	1 448,4	373,5
		Szlovákia	461,4	509,6	444,4	330,9	288,6
		Olaszország	1 063,5	820,0	1 133,2	888,1	285,3
		Románia	709,6	1 394,4	732,3	1 004,4	217,2
		Csehország	1 182,1	740,5	541,1	776,9	162,4
	Export	Mindösszesen	18 446,3	14 651,4	19 496,2	21 449,3	6 451,9
		Olaszország	4 616,5	3 743,2	4 689,4	5 842,3	2 020,2
		Ausztria	5 607,4	4 905,9	6 615,8	5 976,4	1 617,2
		Németország	652,0	1 321,4	1 468,9	1 448,3	485,4
		Franciaország	2 932,6	1 526,9	2 953,2	2 747,9	463,1
		Szlovákia	917,4	391,0	599,7	581,3	381,4
		Belgium	1,8	584,5	656,3	1 098,9	342,2
		Románia	203,9	662,9	227,6	321,7	282,3
		Hollandia	27,1	224,0	549,4	1 076,9	276,8
		Bosznia-Hercegovina	1 035,1	580,1	512,9	1 255,6	204,7
441210 Rétegelt lemez, furnérozott panel és hasonló réteges faáru bambusznádból	Import	Mindösszesen	11,1	1,4	0,3		
		Svájc	0,0	0,0	0,1		
		Kína	6,0	0,0	0,1		
		Lengyelország	5,0	1,2			
		Németország		0,1			
		Egyesült Királyság	0,1				
	Export	Mindösszesen	7,9	0,0	17,5	6,7	2,4
		Németország	6,3	0,0	9,1	6,7	2,4
		Szlovákia		0,0	8,4		
441231 Rétegelt lemez, legfeljebb 6 mm-es furnérlapokból, színoldalán legalább egy trópusi fából	Import	Mindösszesen	3 250,9	919,1	2 114,8	1 904,6	372,4
		Németország	3 105,1	834,2	1 361,8	1 744,4	344,1
		Franciaország				59,7	21,5
		Olaszország		9,3	111,8	1,5	5,5
		Belgium				0,6	1,3
		Finnország			510,7	65,2	
	Export	Mindösszesen	1 137,0	0,0	2 701,8	2 281,1	383,5
		Franciaország	702,7	0,0	1 559,0	1 140,5	187,1
		Olaszország	334,9	0,0	579,5	761,5	134,2
		Németország	67,5	0,0	212,3	80,6	45,9
		Ausztria		0,0	267,4	218,7	11,7

Termék	A forgalom iránya	Feladó/rendeltetési ország	Határparitások értéke ezer Euróban					
			2008. év	2009. év	2010. év	2011. év	2012. J-M	
441232 Rétegelt lemez, legfeljebb 6 mm-es furnérlapokból, színoldalán legalább egy, nem tűlevelű fából	Import	Mindösszesen	18 710,3	10 110,0	15 546,1	16 567,0	3 657,5	
		Oroszország	3 464,5	2 291,1	3 585,0	4 243,8	691,7	
		Ukrajna	1 480,9	1 575,1	1 709,4	1 762,0	678,0	
		Ausztria	3 036,3	1 298,9	2 545,2	2 402,8	665,3	
		Fehéroroszország	1 433,4	1 228,6	2 018,0	2 119,4	552,9	
		Németország	2 877,4	716,6	1 597,4	1 600,7	494,3	
		Lengyelország	1 347,3	639,7	599,6	1 051,0	163,7	
	Export	Mindösszesen	12 591,1	9 022,0	12 986,2	15 026,9	2 481,2	
		Olaszország	3 766,5	3 058,5	3 343,8	4 264,4	1 099,2	
		Ausztria	4 510,6	2 886,5	5 355,2	4 875,8	587,8	
		Bosznia-Hercegovina	1 035,1	580,1	512,9	1 253,0	204,7	
		Hollandia	26,1	209,1	519,1	1 017,9	172,0	
		Szlovákia	72,5	61,9	234,8	286,9	109,8	
		Németország	452,6	1 054,5	1 001,8	1 054,0	104,7	
Franciaország	2 092,3	834,9	1 278,8	1 487,0	80,4			
441239 Más rétegelt lemez, legfeljebb 6 mm-es furnérlapokból	Import	Mindösszesen	6 349,9	2 253,0	1 133,2	1 459,9	256,1	
		Ausztria	825,2	569,4	411,1	655,9	131,5	
		Németország	1 090,2	707,0	217,8	206,5	80,6	
		Kína	52,2		4,4	8,1	18,7	
		Finnország	2 866,7	232,4	215,3	407,6		
	Export	Mindösszesen	2 109,3	907,7	908,2	1 147,8	254,1	
		Belgium		416,0	465,0	746,2	229,4	
		Románia	151,7	33,2	26,9	17,1	9,2	
		Szlovákia	78,5	7,7	17,4	32,3	8,6	
		Ausztria	286,3	304,6	289,0	306,1	0,2	
Lengyelország	1 285,7	2,3						
441294 Rétegelt lemez, furnérozott panel és hasonló réteges faáru enyvezett bútorlappal, lécs- és lemezbetétes asztaloslemez és bútorlappal	Import	Mindösszesen	4 324,5	2 255,2	2 173,1	1 487,4	368,6	
		Németország	2 548,9	1 069,4	785,2	319,3	136,4	
		Szlovákia	199,8	433,7	401,5	159,9	70,6	
		Olaszország	63,2	128,9	439,5	434,8	61,9	
		Lengyelország	262,4	120,0	226,3	194,3	31,9	
		Hollandia	62,3	67,5	8,2	16,3	25,8	
		Románia	4,4	96,4	194,4	203,6	25,0	
		Ausztria	941,4	226,4	106,8	68,0	17,2	
		Export	Mindösszesen	1 323,3	907,6	981,7	1 137,5	190,1
			Belgium			19,7	95,3	48,9
	Ausztria		545,2	311,3	410,9	326,0	45,1	
	Németország		10,4	33,1	0,6		28,8	
	Szlovénia		5,5	1,0			19,2	
	Csehország			107,1	48,8	205,4	18,0	
	Szlovákia		723,7	294,2	121,7	205,6	17,6	
	Svájc		22,0	50,8	33,3	40,5	12,4	
	Görögország			73,3	257,4			
	441299 Más réteges lemez (kiv. a rétegelt lemezt), színoldalán mérsékelt égövi fából	Import	Mindösszesen	2 668,6	1 831,0	1 796,2	2 532,1	501,1
			Németország	561,8	336,0	567,3	1 071,9	264,2
Ausztria			1 661,4	597,5	544,5	700,0	134,0	
Románia			21,2	541,6	42,0	183,5	32,0	
Belgium				142,4	177,0	200,2	21,2	
Olaszország			295,5	104,4	13,4	8,2		
Export		Mindösszesen	509,7	1 092,6	852,1	1 041,7	146,4	
		Olaszország	298,8	186,6	489,5	494,7	73,5	
		Németország	58,3	118,6	191,8	250,2	61,9	
		Oroszország		0,0		182,1		
		Szerbia	48,0	10,3		4,1		
		Horvátország	19,1	0,9	0,8	1,0		

Termék	A forgalom iránya	Feladó/rendeltetési ország	Határparitások értéke ezer Euróban				
			2008. év	2009. év	2010. év	2011. év	2012. J-M
4413 Tömörített fa tömb, lap, szalag vagy profil alakban	Import	Mindösszesen	2 166,2	1 468,2	1 774,0	1 735,2	467,6
		Németország	1 042,9	620,5	652,3	736,4	211,2
		Ausztria	695,8	581,5	433,6	460,8	122,5
		Finnország			51,2	150,3	45,1
		Románia			370,9	174,4	41,2
		Olaszország	49,2	26,2	66,6	43,2	16,7
		Szlovénia	71,6	72,0	55,4	43,3	4,1
		Lengyelország	63,6				2,5
		Hollandia	47,4	51,6	71,2	47,8	2,5
	Export	Mindösszesen	3 160,0	490,9	1 599,0	1 563,5	456,8
		Olaszország	2 965,0	279,8	866,4	911,4	203,4
		Egyesült Királyság				55,7	111,3
		Svájc	29,6	71,2	302,3	378,9	74,3
		Franciaország		0,0		106,0	56,0
		Belgium	74,7	70,0	52,3	29,5	4,3
Ausztria	40,9	1,8	277,1	0,8			
4414 Festmény, fénykép, tükör vagy hasonló tárgyak fakerete	Import	Mindösszesen	1 627,3	1 378,0	1 195,4	1 209,5	253,0
		Szlovákia	187,0	332,7	166,1	219,4	70,9
		Lengyelország	560,1	461,0	521,6	395,1	57,5
		Németország	169,5	157,8	141,2	219,1	41,7
		Kína	138,7	62,7	95,8	143,3	34,5
		Olaszország	96,3	48,2	95,4	30,6	16,0
		Ausztria	166,6	122,6	31,8	31,0	8,4
		Románia	1,4	19,4	8,5	106,0	6,7
		Csehország	168,1	32,9	16,2	6,6	1,4
	Export	Mindösszesen	176,9	94,0	104,9	120,6	41,1
		Ukrajna	1,1	0,5	3,1	18,0	19,3
		Románia	6,5	16,5	22,4	10,2	5,5
		Németország	143,8	0,0	0,1	0,0	0,3
		Lengyelország		22,2	17,3	7,5	0,1
		Lettország		1,2	16,0	1,7	
4415 Fából készült csomagoló- és szállítóanyagok	Import	Mindösszesen	31 602,7	23 768,1	24 772,7	25 959,2	5 578,2
		Ausztria	3 640,7	3 151,2	3 233,4	3 176,3	1 301,7
		Németország	4 969,8	3 625,1	5 344,7	4 789,1	815,1
		Szlovákia	7 333,3	4 584,0	4 323,7	4 393,0	771,8
		Lengyelország	2 773,2	3 236,4	1 984,2	2 469,8	555,8
		Dánia	2 586,0	1 430,8	1 713,3	1 793,0	401,2
		Olaszország	1 500,1	988,5	1 235,4	1 278,3	350,7
		Csehország	2 042,5	1 139,9	1 300,0	1 180,2	229,0
		Svédország	543,7	239,7	549,0	865,5	227,4
		Franciaország	542,1	322,7	437,4	670,6	163,8
		Szlovénia	1 018,8	662,9	925,9	802,3	119,3
	Románia	1 631,3	1 382,5	851,6	608,0	96,7	
	Export	Mindösszesen	55 916,1	28 867,0	27 671,6	31 944,3	10 587,9
		Ausztria	9 636,5	5 129,3	4 377,8	4 659,0	1 606,1
		Olaszország	13 078,5	4 576,0	4 070,9	5 536,3	1 488,2
		Németország	3 326,0	2 446,5	2 668,8	2 962,1	1 225,9
		Szlovákia	7 318,9	3 721,1	2 918,0	2 522,4	945,5
		Szlovénia	3 599,8	1 784,0	1 891,4	2 631,9	866,0
		Románia	6 331,2	2 163,2	2 439,7	2 745,4	783,6
		Dánia	124,2	62,4	56,6	194,6	658,8
		Franciaország	3 317,8	2 395,3	1 034,7	1 600,2	588,2
Lengyelország		1 474,0	462,3	993,9	1 336,2	442,8	
Csehország	1 499,0	1 276,9	1 151,4	1 227,5	293,6		

Termék	A forgalom iránya	Feladó/rendeltetési ország	Határparitások értéke ezer Euróban				
			2008. év	2009. év	2010. év	2011. év	2012. J-M
4415	Export	Hollandia	436,2	295,1	221,2	1 101,5	233,5
		Ukrajna	1 057,6	726,8	711,7	750,9	200,1
441510 Láda, doboz, rekesz, dob és hasonló csomagolóanyag fából; kábeldob fából	Import	Mindösszesen	6 242,3	4 855,2	4 629,9	5 091,1	1 296,6
		Ausztria	409,8	275,8	418,7	412,0	558,7
		Szlovákia	3 098,2	1 707,2	1 751,2	1 958,6	375,8
		Svédország	3,0	13,1	61,0	524,3	157,1
		Olaszország	336,9	283,3	211,7	182,8	88,0
		Franciaország	120,2	128,7	192,0	73,3	34,7
		Németország	632,6	701,7	849,8	612,0	34,2
		Románia	433,6	174,9	112,2	41,8	2,7
	Export	Mindösszesen	9 166,8	5 556,5	4 756,3	6 004,2	1 558,9
		Franciaország	2 416,6	997,3	428,6	1 072,3	290,1
		Ausztria	1 750,0	1 080,6	554,5	230,1	252,1
		Olaszország	2 096,2	996,0	834,2	774,1	193,1
		Kanada	165,1	256,3	212,4	520,2	158,3
		Németország	881,4	690,6	939,6	910,0	129,3
441520 Rakodólap, keretezett és más szállítólap fából; rakodólap-keret fából	Import	Mindösszesen	22 846,3	17 125,9	17 634,2	13 872,8	2 648,7
		Ausztria	2 936,8	2 632,2	2 523,4	2 439,5	523,5
		Németország	3 837,3	2 611,2	3 850,0	2 767,3	424,3
		Lengyelország	2 269,4	2 597,5	1 517,0	1 779,1	421,0
		Szlovákia	3 652,5	2 521,6	2 187,3	2 042,0	336,7
		Csehország	1 769,9	951,7	1 102,0	892,9	187,9
		Olaszország	1 045,2	627,9	852,3	498,8	100,0
		Kína	347,2	432,5	472,6	339,7	87,2
		Románia	1 069,1	1 094,8	669,4	491,9	77,6
	Dánia	2 033,9	1 034,9	1 165,2	42,8	16,4	
	Export	Mindösszesen	43 012,6	20 599,2	21 422,3	24 437,5	5 666,6
		Ausztria	7 340,0	3 686,2	3 645,6	4 204,9	1 072,2
		Olaszország	10 329,4	2 769,7	2 603,7	4 424,9	933,7
		Szlovénia	3 244,2	1 711,1	1 787,0	2 508,2	588,6
		Németország	2 136,0	1 646,1	1 594,5	1 891,1	521,4
		Szlovákia	6 170,0	3 114,4	2 278,9	2 069,9	387,4
		Románia	5 492,8	1 995,2	2 221,4	2 451,3	357,3
		Lengyelország	1 394,4	440,0	941,3	1 248,9	326,1
Ukrajna		981,8	490,5	619,4	687,3	187,7	
4416 Kádárripari termékek és azok elemei fából	Import	Mindösszesen	595,4	615,7	382,1	509,6	114,5
		Egyesült Államok	192,6	421,1	280,5	395,5	110,9
		Németország	30,5	31,6	24,3	7,5	3,1
		Finnország	5,6	22,7	0,8	3,6	0,5
		Franciaország	116,0	84,3	36,6	91,2	
		Ausztria	41,6	19,1	21,8	10,3	
	Ausztrália	170,5					
	Export	Mindösszesen	11 291,5	8 737,7	8 372,4	8 130,1	1 994,1
		Franciaország	1 538,7	1 323,7	1 495,2	1 652,5	540,4
		Olaszország	1 298,9	1 197,4	876,8	775,0	354,5
		Új-Zéland	457,1	488,3	196,9	637,4	262,0
		Ausztrália	495,1	326,8	545,8	391,7	154,3
Kína		0,4	166,7	68,2	236,8	89,1	
Egyesült Államok	4 803,9	3 843,2	3 857,2	3 227,5	40,9		

Termék	A forgalom iránya	Feladó/rendeltetési ország	Határparitákos érték ezer Euróban					
			2008. év	2009. év	2010. év	2011. év	2012. J-M	
4417 Szerszám, ezek részei fából; nyél fából; sámfa és kaptafa	Import	<i>Mindösszesen</i>	245,5	375,2	315,3	279,7	63,7	
		Németország	134,9	251,3	143,9	141,9	34,0	
		Olaszország	67,7	54,0	70,7	58,7	14,2	
		Ausztria	30,0	25,9	44,2	17,4	4,5	
		Svédország		6,9	0,5	8,8	3,4	
		Szerbia			5,1	10,5	1,9	
		Lengyelország	2,4	1,7	3,0	6,4	1,9	
	Export	<i>Mindösszesen</i>	716,3	466,7	357,8	454,9	86,7	
		Németország	387,8	355,3	324,1	232,1	38,2	
		Franciaország	149,7	80,8	1,0	27,6	34,0	
Ausztria		151,4	13,2	7,5	179,8	4,4		
4418 Ács- és épületasztalos-ipari termékek fából	Import	<i>Mindösszesen</i>	64 297,9	42 183,6	39 581,6	33 304,3	8 245,0	
		Németország	10 824,5	7 227,4	7 463,8	7 612,2	1 843,4	
		Románia	6 179,0	7 260,4	6 627,1	4 712,6	1 059,2	
		Lengyelország	6 351,7	5 482,9	3 631,5	3 337,0	979,5	
		Lettország	3 593,3	5 825,2	5 788,7	3 604,3	866,5	
		Dánia	15 907,2	5 792,9	5 029,1	4 739,8	813,2	
		Ausztria	8 556,6	3 281,4	3 402,5	2 610,4	737,1	
		Szlovákia	1 151,5	590,8	2 725,1	1 942,0	493,4	
		Csehország	2 462,0	1 129,0	625,1	611,2	275,9	
		Oroszország	1 544,7	785,0	371,3	312,8	117,3	
		Fehéroroszország	2 750,2	1 820,5	1 287,0	866,9	83,2	
		Export	<i>Mindösszesen</i>	147 645,9	116 006,4	120 342,5	122 682,5	25 434,3
			Németország	9 988,5	11 849,0	12 335,3	15 999,4	4 386,4
	Olaszország		25 726,6	19 794,7	17 242,3	17 896,5	3 090,2	
	Ausztria		15 048,5	13 252,9	12 102,4	12 488,9	2 467,6	
	Dánia		7 468,6	5 234,6	14 353,3	17 943,7	2 373,8	
	Lengyelország		17 414,0	14 387,1	12 221,0	11 670,7	2 067,2	
	Oroszország		13 227,0	7 836,8	5 650,1	4 026,2	1 133,5	
	Románia		7 291,0	6 270,7	6 541,5	3 128,3	1 040,4	
	Hollandia		3 292,3	3 862,6	3 787,0	3 197,9	983,1	
	Szlovákia		5 144,0	2 572,5	2 633,5	2 179,7	939,9	
	Csehország		8 893,6	6 867,5	5 836,8	5 075,6	889,9	
	Egyesült Királyság		2 093,8	2 254,8	2 699,9	3 734,3	873,6	
	Franciaország		2 918,2	2 732,9	2 346,4	2 438,0	781,9	
	Szlovénia		2 607,7	1 987,8	1 889,0	1 770,7	444,2	
	Norvégia		1 114,0	1 055,2	1 292,1	1 792,6	398,7	
	Svédország		2 236,6	1 190,8	1 208,7	1 290,3	366,2	
	Spanyolország		1 069,8	2 584,3	2 881,5	2 309,8	335,8	
	Belgium		308,6	656,7	725,4	608,2	321,6	
	Horvátország		1 652,0	1 038,6	937,4	1 134,8	284,1	
	Litvánia		1 370,7	476,7	970,8	1 061,5	262,4	
	Törökország	1 097,6	419,8	616,3	1 182,0	211,4		
	Ukrajna	5 023,8	2 154,1	3 631,6	4 479,1	192,3		
Svájc	2 426,6	1 112,1	1 974,3	599,5	174,6			
Szerbia	1 736,9	1 345,5	1 395,3	1 165,1	143,7			
Észtország	2 240,4	819,6	799,6	965,2	136,8			
441810 Ablak, franciaablak és ezek kerete fából	Import	<i>Mindösszesen</i>	20 175,1	12 326,3	10 333,4	9 302,5	1 464,8	
		Dánia	14 523,4	5 295,1	4 643,6	4 312,1	772,1	
		Németország	1 835,7	1 871,1	2 214,9	2 426,0	438,9	
		Lengyelország	2 024,7	3 440,0	1 466,2	1 327,2	168,6	
		Ausztria	1 291,4	177,4	88,5	89,9		
	Export	<i>Mindösszesen</i>	97 918,2	80 628,1	80 288,4	80 049,5	13 829,8	
		Németország	1 046,5	6 111,7	7 157,4	9 899,5	2 429,0	
		Olaszország	15 578,8	13 899,1	12 519,9	12 022,8	1 867,3	

Termék	A forgalom iránya	Feladó/rendeltetési ország	Határparitákos érték ezer Euróban				
			2008. év	2009. év	2010. év	2011. év	2012. J-M
441810 Ablak, franciaablak és ezek kerete fából	Export	Lengyelország	16 047,2	13 325,5	10 878,3	10 337,5	1 822,0
		Dánia	5 389,0	3 289,7	12 328,6	13 265,4	1 742,4
		Ausztria	9 053,8	8 547,7	8 117,6	7 980,4	1 048,0
		Egyesült Királyság	1 277,1	1 626,5	2 258,5	3 318,4	785,7
		Csehország	7 936,2	6 044,0	5 237,8	4 403,6	634,9
		Franciaország	2 649,8	2 274,9	1 615,9	1 389,8	487,5
		Oroszország	10 173,3	5 306,3	1 794,2	2 045,2	452,7
		Hollandia	1 246,1	1 780,1	1 199,1	1 396,6	358,1
		Románia	6 053,6	3 613,1	2 763,7	2 334,4	293,6
		Spanyolország	589,9	2 285,1	2 419,7	2 056,9	272,0
		Szlovénia	2 263,7	1 725,8	1 346,5	1 164,9	184,1
		Szlovákia	4 246,9	2 078,1	1 656,3	1 397,6	174,6
		Horvátország	1 346,1	888,3	805,4	803,0	167,9
		Belgium	157,1	463,0	466,2	287,2	132,3
Szerbia	1 667,0	1 220,6	1 314,0	1 014,1	125,6		
441820 Ajtó és kerete, küszöb fából	Import	Mindösszesen	16 851,9	10 096,7	6 967,8	7 958,3	1 724,8
		Románia	5 258,5	4 359,0	3 000,3	3 176,5	685,6
		Németország	4 663,3	2 507,1	2 641,8	2 456,8	371,4
		Lengyelország	2 193,1	877,5	280,4	1 038,1	303,2
		Kína	205,9	45,0	83,5	259,9	167,8
		Ausztria	1 426,2	604,8	510,3	520,6	85,2
		Csehország	2 050,2	725,1	185,1	47,4	44,4
	Export	Mindösszesen	12 776,9	11 569,4	10 707,9	10 570,2	2 937,3
		Németország	5 809,6	3 863,3	3 824,7	4 653,2	1 429,9
		Hollandia	1 768,7	1 850,0	2 380,6	1 624,1	560,6
		Ausztria	2 358,6	2 310,7	1 591,7	1 403,8	301,6
		Dánia	656,9	787,1	723,1	740,0	250,1
		Svédország	1 714,2	779,9	898,9	946,3	170,5
		441840 Zsaluzat fából, betonszerkezeti munkához	Import	Mindösszesen	5 641,6	2 187,1	1 522,6
Ausztria	2 608,4	659,4		363,2	438,8	39,2	
Csehország	67,1	214,3		84,0	32,9	35,0	
Szlovákia	1 014,6	317,3		448,8	131,7	30,6	
Szlovénia	1 098,2	453,5		288,0	242,8	21,0	
Németország	707,8	418,2		235,4	123,3	13,9	
Export	Mindösszesen	563,6		378,9	625,7	591,2	271,6
	Koszovó		11,8	90,4		73,9	
	Németország	21,2	49,9	38,6	26,2	61,4	
	Ausztria	131,6	101,2	192,1	66,7	40,7	
	Lengyelország	0,7	8,6	44,7	122,6	36,0	
	Albánia			24,4	23,9	23,7	
	Horvátország		15,5	3,9		10,0	
	Oroszország	14,4				6,7	
	Svájc					4,8	
	Szlovákia	27,7	1,9	172,6	6,8	1,5	
441850 Zsindely fából	Import	Mindösszesen	0,0	0,0	22,5		
		Kanada	0,0	0,0	15,3		
		Belgium		0,0	7,2		
	Export	Mindösszesen	0,0		3,4	0,3	
		Szlovákia	0,0			0,3	
		Svájc	0,0		2,7		
		Németország	0,0		0,7		
441860 Oszlop és gerenda fából	Import	Mindösszesen	406,5	283,7	1 794,9	640,8	110,9
		Németország	262,2	193,1	249,1	223,1	72,0
		Litvánia				68,7	26,6
		Románia		73,9	162,4	224,1	11,5

Termék	A forgalom iránya	Feladó/rendeltetési ország	Határparitákos érték ezer Euróban					
			2008. év	2009. év	2010. év	2011. év	2012. J-M	
441860 Oszlop és gerenda fából	Import	Szlovákia			1 345,0	7,1		
	Export	Mindösszesen	371,1	517,4	718,5	414,9	190,3	
		Belgium	138,0	140,8	223,8	281,9	147,1	
		Ausztria	82,7	166,3	110,6	54,8	42,8	
		Szlovákia	41,0	41,6	244,2	14,5		
		Franciaország	85,1	114,9	42,0	10,4		
441871 Összeállított padlóburkoló-panel fából, mozaikpadlóhoz	Import	Mindösszesen	0,0	0,0	84,4	277,9	256,1	
		Németország	0,0	0,0	24,5	239,1	234,2	
		Ausztria	0,0	0,0	13,9		21,9	
		Horvátország	0,0	0,0		20,8		
	Export	Mindösszesen	710,3	607,9	858,4	2 416,8	620,5	
		Olaszország	27,2	11,4	531,2	2 144,7	583,9	
		Svédország	84,5	67,7	61,5	57,2	17,2	
		Ausztria	207,3	211,4	65,7	70,3	13,7	
		Németország	246,0	142,3	120,7	46,3	3,6	
441872 Összeállított, többretegű padlóburkoló-panel fából (kiv. mozaikpadlóhoz)	Import	Mindösszesen	2 087,3	2 433,0	3 561,1	1 888,3	245,5	
		Ausztria	231,5	298,2	580,0	251,3	126,5	
		Csehország	80,4	77,2	240,1	411,6	66,7	
		Németország	705,8	539,6	555,1	321,7	39,6	
		Svájc					8,5	
		Lengyelország	204,7	18,1	12,0	11,7	3,6	
		Svédország	584,8	443,3	103,7	6,5	0,5	
		Románia		995,0	2 009,7	7,0		
		Export	Mindösszesen	21 003,5	13 855,4	16 497,5	18 948,1	3 530,9
			Ausztria	1 684,4	773,9	996,1	1 834,5	707,5
	Oroszország		2 786,8	1 599,0	1 354,5	986,8	573,4	
	Norvégia		975,4	989,5	1 280,7	1 654,0	383,3	
	Dánia		1 073,8	942,4	584,1	3 133,7	302,2	
	Olaszország		4 041,9	3 325,6	1 360,5	1 238,2	226,5	
	Szlovénia		216,9	176,6	426,8	440,4	184,3	
	Litvánia		73,8	5,7	414,2	477,8	178,9	
	Ukrajna		3 177,3	1 336,3	3 029,2	4 139,4	152,1	
	Csehország		483,9	530,5	341,5	344,7	108,9	
	Németország		147,2	56,6	152,2	412,5	101,3	
	Észtország		1 275,7	351,9	322,2	587,0	98,5	
	Törökország		705,2	151,9	286,5	725,7	83,6	
	Svédország		337,7	296,1	202,4	227,2	81,1	
	Románia		474,6	1 103,8	2 943,2	319,4	59,5	
	441879 Összeállított padlóburkoló panel fából (kiv. többretegű panel és padlóburkoló-panel mozaikpadlóhoz)		Import	Mindösszesen	1 062,0	220,0	680,4	714,9
		Németország		64,5	26,7	82,8	47,1	66,9
		Ausztria		882,3	124,8	573,5	290,3	52,3
Szlovákia							20,4	
Kína		111,8		35,0	7,7	87,8	4,2	
Olaszország					1,1	3,6	0,4	
Norvégia						55,7		
Export		Mindösszesen	0,0	322,0	1 096,5	886,3	277,0	
		Svájc	0,0	95,9	212,2	302,6	98,7	
		Bosznia-Hercegovina	0,0			38,2	77,1	
		Norvégia	0,0	64,8	4,7	138,7	14,9	
		Horvátország	0,0		1,4	13,9	8,1	
		Dánia	0,0		157,6			
		Olaszország	0,0		186,9			

Termék	A forgalom iránya	Feladó/rendeltetési ország	Határparitákos érték ezer Euróban				
			2008. év	2009. év	2010. év	2011. év	2012. J-M
441890 Más ács- és épületasztalosipari termékek fából (kiv. nyilástárók, parkett-tábla, zsaluzat és zsindely)	Import	Mindösszesen	12 937,8	11 348,9	10 303,3	7 278,3	1 472,7
		Lettország	3 282,4	5 260,6	5 006,6	2 503,0	558,0
		Ausztria	1 362,2	1 059,6	941,4	592,8	216,4
		Németország	1 643,6	1 051,2	867,1	832,9	192,0
		Oroszország	1 542,7	781,1	370,4	311,4	116,7
		Szlovákia	28,2	6,0	233,3	633,3	108,0
		Fehéroroszország	2 749,9	1 820,4	1 264,7	866,9	83,2
		Románia	33,7	42,5	43,0	222,6	61,6
		Litvánia	45,9	152,7	365,2	301,3	42,3
		Hollandia	1,7		0,9	3,1	40,0
	Lengyelország	1 072,3	693,0	481,6	485,5	32,0	
	Export	Mindösszesen	5 356,2	3 954,0	4 867,0	3 158,6	568,6
		Olaszország	1 615,7	1 142,6	1 084,0	887,5	264,8
		Oroszország	247,9	926,8	2 486,7	983,9	100,7
		Franciaország		33,3	76,2	345,0	93,9
		Kína	1,4	16,4	76,0	78,9	37,8
		Lengyelország					34,9
		Ausztria	819,4	589,6	510,3	489,3	10,2
		Horvátország	26,7	20,4	29,5	43,6	8,1
		Szlovákia	0,8	21,9	8,8	31,5	4,2
Hollandia		111,0	69,3	53,1	35,2	3,3	
Németország	2 252,5	1 088,9	508,5	199,1	2,3		
4419 Asztali és konyhai cikkek fából	Import	Mindösszesen	2 475,1	2 632,3	2 500,4	2 571,4	506,7
		Szlovákia	36,5	278,8	164,4	178,4	113,2
		Románia	181,4	227,4	340,8	323,6	111,0
		Lengyelország	849,7	674,0	643,0	537,1	82,1
		Németország	407,0	648,6	561,3	687,8	55,6
		Kína	274,8	171,9	266,1	299,7	54,4
		Ausztria	132,4	206,0	207,7	151,8	24,7
		Hollandia	102,3	88,4	91,2	122,9	20,7
		Olaszország	20,0	115,1	96,3	95,6	18,3
		Export	Mindösszesen	251,6	287,0	392,1	454,7
	Egyesült Államok		18,7	32,7	80,8	253,8	132,4
	Románia		24,6	150,2	47,7	41,7	41,0
	Németország		16,5	0,8	0,2	1,7	40,3
	Szlovákia		6,5	26,2	19,7	57,0	29,2
	4420 Intarziás és berakott famunka; ékszer-, evőeszköz-ládikó vagy -doboz és hasonló cikkek fából; kis szobor és más díszműáru fából	Import	Mindösszesen	2 519,5	2 574,3	2 090,0	2 065,2
Lengyelország			899,5	833,4	696,7	705,8	133,1
Németország			430,4	440,3	404,1	431,5	96,4
Kína			575,0	451,0	396,7	449,5	89,3
Szlovénia			1,3	141,4	158,3	45,0	46,0
Hollandia			45,2	22,1	21,0	39,0	34,5
Szlovákia			6,8	134,0	78,0	43,2	21,8
Ausztria			47,9	60,7	76,3	25,7	14,9
Oroszország			20,8	12,4	16,8	20,6	10,6
Dánia			0,7	34,0			9,1
Export		Mindösszesen	262,4	205,0	325,5	406,0	102,2
		Svájc	27,7	25,8	39,6	67,9	25,8
		Románia	94,1	27,3	36,9	37,7	18,4
		Szlovákia	27,5	27,2	37,5	46,0	12,0
		Németország	16,7	22,9	16,7	23,1	10,9
Horvátország	56,7	44,4	66,6	61,4	7,6		
Olaszország		2,4	1,0	85,7	6,3		

Termék	A forgalom iránya	Feladó/rendeltetési ország	Határparitások értéke ezer Euróban				
			2008. év	2009. év	2010. év	2011. év	2012. J-M
4420	Export	Ausztia	0,5	9,5	3,5	11,8	5,4
		Szerbia	12,3	11,0	16,9	13,6	4,4
4421 Fa-készárúk (kiv. keretek, csomagolóanyagok, tímáripai termékek, háztartási áruk, ács- és épületasztalos- ipari termékek, díszműárúk)	Import	Mindösszesen	19 571,1	16 060,3	16 822,1	15 363,9	4 716,6
		Lengyelország	4 495,7	3 058,8	2 470,9	3 146,3	949,4
		Németország	5 263,2	3 787,0	3 667,3	2 753,7	725,8
		Oroszország	419,8	846,4	2 092,6	1 964,9	660,9
		Ausztia	1 869,3	881,0	1 042,4	980,9	316,2
		Fehéroroszország	370,5	385,7	180,0	897,9	287,1
		Románia	515,2	448,9	466,6	890,3	283,0
		Olaszország	304,4	383,7	556,7	617,2	229,9
		Csehország	450,5	768,5	483,0	682,3	221,5
		Szlovákia	1 237,0	1 218,9	1 482,8	722,0	215,3
		Hollandia	271,0	664,8	670,8	352,5	214,6
		Dánia	1 108,7	835,6	543,0	556,7	156,8
		Kína	1 052,4	824,7	722,6	839,2	152,8
		Franciaország	236,2	512,7	469,8	81,8	74,3
		Egyesült Államok	20,2	25,4	14,0	103,7	31,1
		Szerbia	532,1	394,5	277,9	154,0	28,7
	Export	Mindösszesen	10 796,6	9 620,0	13 556,1	13 694,9	4 580,1
		Ausztia	2 033,6	2 017,5	2 738,3	3 429,9	1 046,5
		Németország	4 476,9	3 757,1	3 697,0	3 248,1	905,4
		Szlovákia	295,9	684,3	638,2	389,5	404,9
		Románia	696,7	689,2	765,9	479,0	302,9
		Svájc	711,8	637,1	1 012,9	1 270,1	276,9
		Lengyelország	49,3	84,1	1 023,3	303,2	273,5
		Olaszország	501,0	257,6	452,8	768,7	218,5
		Franciaország	513,4	238,2	584,0	861,6	197,7
		Egyesült Királyság	203,1	381,5	910,9	657,7	176,4
		Belgium	4,9	2,3	280,6	543,3	162,0
Bosznia-Hercegovina	1,3	12,9	518,6	646,5	114,3		

Bútor és ágyfelszerelés, világító felszerelések és előre gyártott épület importja

Határparitáson, ezer euró

MKN	Termékek	2007	2008	2009	2010	2011	2012 J-M
94	Bútor és ágyfelszerelés; világító felszerelések; előre gyártott épület	705 186,6	666 794,1	475 408,9	481 250,5	535 457,4	143 591,3
9401	Ülőbútor, ággyá átalakítható ülőbútor is	297 350,5	238 467,7	153 561,9	158 475,7	166 990,5	56 159,6
940110	Ülés légi járműhöz	4 731,3	55,1		61,9	92,4	27,5
940120	Ülés gépjárműhöz	11 046,3	4 619,5	11 643,9	11 684,8	3 843,5	855,7
940130	Forgó ülőbútor változtatható ülésmagassággal	6 901,5	10 687,7	7 534,3	8 821,7	9 414,9	1 767,0
940140	Ággyá átalakítható ülőbútor	-	5 338,0	3 949,8	3 667,2	3 939,5	860,0
940150	Ülőbútor nádból, fűzfavesszőből, bambusznádból	1 603,7	-	-	-	-	
940151	Ülőbútor bambusznádból, vagy rottangnádból	311,8	1 293,7	501,8	203,7	216,0	99,2
940159	Ülőbútor nádból, fűzfavesszőből vagy hasonló anyagból (kiv. a bambusznádból, vagy rottangnádból készültet)	20 061,7	311,9		110,1	62,0	70,2
940161	Kárpitozott favázás ülőbútor	6 016,3	19 218,1	14 394,0	11 680,0	12 196,5	3 218,5
940169	Kárpitozatlan favázás ülőbútor	6 459,1	5 437,8	5 341,7	3 950,7	3 365,4	1 167,9
940171	Kárpitozott fémvázás ülőbútor	7 187,6	7 800,6	6 095,4	5 154,7	4 913,8	1 139,5
940179	Kárpitozatlan fémvázás ülőbútor	4 600,5	8 565,9	8 649,3	7 074,4	6 710,8	2847,5
940180	Ülőbútor kőből vagy műanyagból	194 937,5	4 812,6	3 883,3	3 755,7	3 791,6	1 444,1
940190	Ülőbútor alkatrésze	7 407,2	152 126,3	79 808,1	89 779,1	100 884,6	37 972,9
9402	Orvosi, sebészeti, fogorvosi, állatorvosi bútor és része; fodrász- vagy hasonló szék és alkatrésze	7 501,7	4 828,4	3 999,9	2 403,1	3 066,8	722,9
9403	Bútor és részei (kiv. ülőbútor, valamint az orvosi és fodrászati bútor)	214 434,2	231 310,5	167 502,1	137 005,7	154 115,7	39 432,5
940310	Hivatali fémbútor (kiv. ülőbútor)	21 681,2	8 344,1	5 798,4	4 646,7	5 167,0	705,4
940320	Fémbútor (kiv. hivatali fémbútor és az ülőbútor)	12 330,4	27 184,3	20 692,5	19 077,5	20 876,5	5 310,9
940330	Hivatali fabútor (kiv. ülőbútor)	13 414,5	11 072,3	10 133,6	5 319,6	7 621,2	1 161,7
940340	Fa konyhabútor (kiv. ülőbútor)	17 786,4	10 472,5	8 877,3	4 863,1	4 524,0	764,6
940350	Fa hálószobabútor (kiv. ülőbútor)	73 673,7	17 438,0	13 111,9	10 671,0	12 499,4	2 661,5
940360	Fabútor (kiv. hivatalban, konyhában és hálószobában használt fabútor)	73 673,7	77 528,2	53 450,6	39 844,9	40 165,6	8 955,2
940370	Műanyag bútor (kiv. ülőbútor)	5 275,4	4 857,4	3 465,2	2 951,2	2 856,0	782,7
940381	Bútor bambusznádból vagy rottangnádból (kivéve az ülőbútorokat, az orvosi, sebészeti, fogorvosi vagy állatorvosi bútor)	1 959,9	1 953,9	1 020,6	774,8	383,7	119,1
940389	Bútor nádból, fűzfavesszőből vagy hasonló anyagból (kivéve a bambusznádból, rottangnádból, fémből, fából, és műanyagból készülteteket, valamint az ülőbútorokat, az orvosi, sebészeti, fogorvosi vagy állatorvosi bútor)	1 773,2	1 728,6	1 315,7	1 420,7	1 156,2	368,9
940390	Bútor alkatrész (kiv. ülőbútor alkatrésze)	43 328,7	51 051,6	34 562,2	35 836,3	42 418,4	9 219,1
9404	Ágybetét és ágyfelszerelés	26 481,9	31 398,0	26 810,2	31 198,9	31 588,5	9 921,5
940410	Ágybetét /matractartó/		1 034,8	632,2	1 159,1	1 347,0	291,3
940421	Matrac gumi- vagy műanyag szivacsból		6 535,8	5 209,7	5 205,3	6 845,5	1 640,1
940429	Matrac tollal vagy textilanyaggal párnázva		6 232,4	4 702,8	3 842,9	4 149,7	1 167,7
9405	Lámpa és bármilyen világító felszerelés	140 765,4	140 294,2	113 219,9	139 273,9	162 974,3	33 774,8
9406	Előre gyártott épület	18 652,9	20 495,4	10 314,9	12 893,2	16 721,7	3 580,1
94060020	Előre gyártott épület teljesen vagy főként fából (kiv. hordozható előre gyártott épület)	2 174,7	1 556,0	1 604,7	1 290,8	650,7	125,0

Bútor és ágyfelszerelés, világító felszerelések és előre gyártott épület exportja

Határparitáson, ezer euró

MKN	Termékek	2007	2008	2009	2010	2011	2012 J-M
94	Bútor és ágyfelszerelés; világító felszerelések; előre gyártott épület	1 109 019,1	1 123 718,9	917 044,5	1 022 881,9	1 205 546,5	331 238,2
9401	Ülőbútor, ággyá átalakítható ülőbútor is	659 116,5	643 186,4	506 297,2	581 179,3	673 214,0	192 024,4
940110	Ülés légi járműhöz	87,9	47,9	-	-	238,1	8,0
940120	Ülés gépjárműhöz	7 213,2	7 063,9	4 325,0	5 114,6	4 307,8	409,0
940130	Forgó ülőbútor változtatható ülésmagassággal	821,4	640,8	480,4	560,3	565,2	194,7
940140	Ággyá átalakítható ülőbútor	5 983,8	6 392,3	1 816,7	2 190,3	2 070,8	489,3
940150	Ülőbútor nádból, fűzfavesszőből, bambusznádból	-	-	-	-	-	-
940151	Ülőbútor bambusznádból, vagy rotangnádból	9,4	22,1	61,3	1,9	1,0	-
940159	Ülőbútor nádból, fűzfavesszőből vagy hasonló anyagból (kiv. a bambusznádból, vagy rottangnádból készültet)	18,3	9,4	-	13,9	0,1	0,8
940161	Kárpitozott favázas ülőbútor	135 895,1	128 184,5	131 785,6	131 175,2	130 634,4	36 900,1
940169	Kárpitozatlan favázas ülőbútor	3 979,0	4 512,3	5 712,4	4 519,0	6 138,4	1 927,9
940171	Kárpitozott fémvázas ülőbútor	2 203,9	4 166,6	3 103,4	2 252,1	2 183,3	279,9
940179	Kárpitozatlan fémvázas ülőbútor	2 310,6	4 502,0	3 133,1	1 059,6	1 061,4	443,5
940180	Ülőbútor kőből vagy műanyagból	1 006,1	1 308,0	784,3	1 383,1	1 272,7	755,8
940190	Ülőbútor alkatrésze	451 140,9	456 409,6	335 207,0	411 330,8	495 938,6	142 882,3
9402	Orvosi, sebészeti, fogorvosi, állatorvosi bútor és része; fodrász- vagy hasonló szék és alkatrésze	7 375,4	4 681,5	5 052,2	5 793,3	7 158,2	2 724,5
9403	Bútor és részei (kiv. ülőbútor, valamint az orvosi és fodrászati bútor)	153 933,9	186 488,7	152 610,3	156 788,0	173 887,1	55 050,3
940310	Hivatali fémbútor (kiv. ülőbútor)	3 642,4	5 521,4	4 886,4	3 977,2	3 391,7	2 690,5
940320	Fémbútor (kiv. hivatali fémbútor és az ülőbútor)	8 072,3	9 991,1	6 085,4	7 900,5	11 679,5	2 794,2
940330	Hivatali fabútor (kiv. ülőbútor)	8 649,9	12 850,6	6 604,0	5 275,2	4 577,8	2 350,6
940340	Fa konyhabútor (kiv. ülőbútor)	2 051,5	7 214,9	3 885,8	3 290,0	3 392,6	879,9
940350	Fa hálószobabútor (kiv. ülőbútor)	4 290,6	4 507,9	5 481,2	8 405,3	11 974,3	3 508,4
940360	Fabútor (kiv. hivatalban, konyhában és hálószobában használt fabútor)	30 106,7	38 710,3	30 548,6	31 657,9	27 135,8	7 854,1
940370	Műanyag bútor (kiv. ülőbútor)	702,6	902,9	429,0	320,0	338,2	365,5
940380	Bútor kőből vagy növényi fonásanyagból (kiv. ülőbútor)	-	-	-	-	-	-
940381	Bútor bambusznádból vagy rottangnádból (kivéve az ülőbútorokat, az orvosi, sebészeti, fogorvosi vagy állatorvosi bútor)	-	10,8	4,3	1,7	8,3	2,7
940389	Bútor nádból, fűzfavesszőből vagy hasonló anyagból (kivéve a bambusznádból, rottangnádból, fémből, fából, és műanyagból készülteteket, valamint az ülőbútorokat, az orvosi, sebészeti, fogorvosi vagy állatorvosi bútor)	202,7	93,7	45,2	147,0	117,6	25,1
940390	Bútor alkatrész (kiv. ülőbútor alkatrésze)	87 522,1	84 346,4	88 976,3	89 701,6	100 887,8	25 222,5
9404	Ágybetét és ágyfelszerelés	48 092,8	55 029,8	56 851,9	59 560,2	70 192,2	16 888,7
940410	Ágybetét /matractartó/	-	6 117,6	5 824,9	7 291,3	8 053,2	2 509,4
940421	Matrac gumi- vagy műanyag szivacsból	-	216,1	139,3	420,0	1 875,0	630,5
940429	Matrac tollal vagy textilanyaggal párnázva	-	3 345,2	1 722,9	2 226,9	1 337,8	256,7
9405	Lámpa és bármilyen világító felszerelés	179 093,9	175 578,5	163 198,2	192 323	238 739,0	53 936,3
9406	Előre gyártott épület	61 406,7	58 754,0	33 034,6	27 238,1	42 355,8	10 614,2
94060020	Előre gyártott épület teljesen vagy főként fából (kiv. hordozható előre gyártott épület)	9 314,6	9 329,8	11 834,2	10 070,0	10 105,0	2 832,7

Külkereskedelmi forgalom relációs bontásban

A forgalom iránya	Feladó/rendeltetési ország	Határparitásos érték ezer Euróban				
		2008. év	2009. év	2010. év	2011. év	2012. J-M
94 Bútor és ágyfelszerelés; világító felszerelések; előre gyártott épület						
Import	<i>Mindösszesen</i>	666 794,1	475 408,9	481 250,5	535 457,4	143 591,3
	Németország	151 285,1	103 045,8	104 540,6	127 099,5	32 089,1
	Lengyelország	135 341,2	109 910,1	93 060,9	96 340,0	22 616,0
	Ausztria	111 576,6	78 810,4	68 765,2	75 020,6	15 715,2
	Szlovénia	31 642,1	14 750,3	27 603,2	29 785,9	12 766,9
	Olaszország	58 507,8	34 282,9	33 814,0	30 438,6	8 197,1
	Szlovákia	18 166,4	24 420,1	25 405,6	18 183,3	6 831,9
	Kína	34 651,7	21 305,2	22 972,1	22 665,7	6 005,8
	Csehország	32 553,6	20 276,2	23 876,4	21 421,2	4 725,4
	Franciaország	11 906,5	10 079,7	13 245,0	15 683,1	3 761,8
	Belgium	7 517,2	5 331,7	8 235,3	16 408,4	3 559,8
	Hollandia	5 969,7	5 303,6	7 164,0	14 783,8	3 164,7
	Románia	8 900,4	6 542,5	7 612,0	7 172,7	2 772,7
	Egyesült Királyság	3 637,1	2 949,2	3 275,7	4 472,9	2 540,1
	Vietnam	2 007,3	2 754,2	1 791,8	1 561,4	1 159,4
	Spanyolország	5 243,2	3 212,6	3 527,2	3 979,9	1 104,2
	Svédország	3 528,3	2 720,6	3 354,9	4 320,1	858,7
	Portugália	5 601,2	2 309,7	2 888,8	3 373,7	849,0
	Törökország	6 880,4	5 097,2	4 947,9	3 137,6	800,6
	Hongkong	1 253,0	1 346,8	1 201,4	3 569,1	691,9
Egyesült Államok	3 568,4	2 369,3	3 345,5	3 345,7	514,0	
Oroszország	966,7	1 052,2	1 419,2	1 279,3	467,1	
Bulgária	874,3	944,4	1 260,3	1 740,3	414,5	
Bosznia-Hercegovina	5 568,9	2 743,8	4 253,8	1 092,2	410,1	
Export	<i>Mindösszesen</i>	1 123 718,9	917 044,5	1 022 881,9	1 205 546,5	331 238,2
	Németország	585 387,2	490 160,3	541 294,3	638 712,4	177 785,4
	Ausztria	99 303,1	81 211,1	83 348,0	78 308,1	21 298,9
	Szlovákia	18 318,5	16 309,1	29 964,2	39 167,7	14 814,7
	Olaszország	45 926,0	41 950,4	52 991,9	61 148,3	14 149,6
	Románia	48 517,3	29 299,4	28 891,8	34 399,2	9 647,5
	Egyesült Államok	17 200,5	14 726,4	23 555,0	31 998,4	9 306,7
	Lengyelország	30 436,8	26 475,3	27 243,6	30 661,3	8 699,2
	Hollandia	20 311,3	20 176,0	22 397,1	31 986,8	6 918,8
	Franciaország	26 067,8	26 228,9	26 033,4	31 880,5	6 479,3
	Egyesült Királyság	40 519,7	22 288,6	24 376,9	25 117,3	6 281,5
	Svájc	14 479,5	14 057,3	14 727,5	18 998,3	5 917,0
	Csehország	15 674,4	12 346,8	18 042,7	21 888,8	5 797,8
	Belgium	34 005,5	27 623,1	21 607,3	20 844,3	5 746,4
	Svédország	22 666,8	11 928,5	15 826,7	19 266,3	4 387,9
	Spanyolország	8 512,5	10 585,0	13 161,7	19 794,2	4 273,5
	Kína	617,9	2 383,4	3 148,5	4 654,6	3 435,7
	Szerbia	9 221,7	4 138,4	5 603,2	9 746,2	2 169,6
	Oroszország	14 303,8	6 677,8	5 425,7	10 051,7	1 974,8
	Horvátország	7 762,3	5 316,3	7 807,3	11 082,4	1 873,4
Dél-Afrika	8 906,5	8 099,9	7 297,6	6 744,9	1 402,3	

A forgalom iránya	Feladó/rendeltetési ország	Határparitások értéke ezer Euróban				
		2008. év	2009. év	2010. év	2011. év	2012. J-M
Export	Dánia	1 143,6	1 807,7	1 822,7	4 840,6	1 392,6
	Szlovénia	6 057,1	6 572,2	5 475,4	4 522,2	1 342,5
	Törökország	4 780,1	5 387,2	5 107,6	5 435,6	1 203,8
	Japán	733,5	1 341,9	2 686,0	2 654,9	928,1
	Ukrajna	6 677,1	2 172,0	2 781,3	3 243,8	892,9
	Bulgária	6 322,8	1 810,2	2 057,0	1 008,5	854,4
	Bosznia-Hercegovina	1 547,9	4 279,4	2 325,1	1 693,1	743,9
	Finnország	878,1	1 207,6	2 043,1	2 224,6	725,0
	Norvégia	1 668,2	1 278,6	2 203,0	1 642,8	677,2
	India	1 400,9	1 195,7	2 076,6	2 215,8	411,8
	Portugália	2 461,0	4 265,1	1 644,7	1 508,3	302,2
	Görögország	1 496,4	1 635,2	1 624,2	1 596,3	283,8
9401 Ülőbútor, ággyá átalakítható ülőbútor is						
Import	<i>Mindösszesen</i>	238 467,7	153 561,9	158 475,7	166 990,5	56 159,6
	Németország	78 694,5	42 476,1	46 639,4	48 178,1	13 202,0
	Szlovénia	24 453,0	9 420,0	15 569,1	14 761,4	9 089,0
	Lengyelország	31 432,3	25 074,0	25 907,7	25 898,7	6 747,4
	Olaszország	22 815,8	12 476,8	9 609,4	9 965,3	3 154,1
	Csehország	17 342,8	10 902,3	10 381,5	13 775,6	2 910,9
	Ausztria	21 566,1	10 532,3	7 690,0	8 032,9	2 605,4
	Kína	8 827,4	8 109,1	7 180,0	6 794,4	2 444,1
	Románia	4 961,8	4 206,9	4 398,9	4 701,7	1 343,3
	Szlovákia	5 706,3	15 067,1	13 821,2	3 726,2	1 264,4
	Portugália	5 506,5	2 228,8	2 748,4	2 930,8	753,9
	Vietnam	1 033,2	1 440,8	899,7	735,8	642,5
	Egyesült Királyság	2 178,8	1 251,0	1 263,4	1 015,8	506,7
	Franciaország	1 828,9	1 647,7	2 283,5	1 683,6	504,5
	Hollandia	1 176,2	1 328,9	815,2	924,1	383,9
	Törökország	1 517,9	971,6	1 018,9	865,2	351,0
	Export	<i>Mindösszesen</i>	643 186,4	506 297,2	581 179,3	673 214,1
Németország		430 490,0	328 768,7	375 611,1	450 253,7	124 428,7
Szlovákia		6 043,5	6 031,9	14 890,2	19 376,4	8 599,3
Ausztria		51 214,2	39 571,1	37 921,3	27 898,7	8 052,1
Olaszország		19 282,3	15 941,9	25 489,8	30 365,9	7 783,2
Lengyelország		14 658,3	14 028,5	16 803,6	19 183,1	6 077,7
Románia		13 489,9	11 050,3	9 566,3	9 669,7	3 371,3
Belgium		11 351,9	14 273,3	9 316,8	10 949,4	3 368,9
Kína		384,8	639,0	1 161,7	2 112,3	3 361,2
Egyesült Államok		1 083,0	1 117,0	2 785,8	9 260,3	3 308,5
Egyesült Királyság		24 604,9	13 250,2	13 694,0	13 196,2	3 291,8
Hollandia		13 856,5	11 210,7	13 117,3	13 244,6	2 989,6
Svájc		7 027,1	8 928,8	9 039,7	11 346,6	2 988,2
Svédország		8 591,2	3 086,0	6 038,9	8 890,0	2 151,9
Spanyolország		5 356,8	8 384,9	8 027,2	9 132,0	2 120,3
Csehország		5 991,1	4 911,9	4 976,2	4 541,6	1 481,3
Dél-Afrika		8 790,3	8 052,8	7 067,2	6 480,7	1 277,5
Franciaország	4 934,4	4 259,7	5 615,6	3 796,9	934,6	
Japán	182,7	818,0	2 393,9	1 890,8	744,0	

A forgalom iránya	Feladó/rendeltetési ország	Határparitásos érték ezer Euróban				
		2008. év	2009. év	2010. év	2011. év	2012. J-M
Export	Törökország	1 580,2	1 637,0	2 197,5	2 320,3	542,6
	Szlovénia	2 468,3	2 673,6	1 926,3	1 953,9	465,9
	India	925,1	1 091,9	1 929,7	1 592,5	391,0
9403 Bútor és részei (kiv. ülőbútor, valamint az orvosi és fodrászati bútor)						
Import	Mindösszesen	231 310,5	167 502,1	137 005,7	154 115,7	39 432,5
	Németország	49 582,8	34 534,3	35 973,1	49 734,3	12 582,9
	Lengyelország	83 103,2	62 766,1	43 981,0	42 719,3	9 163,8
	Ausztria	29 504,6	22 884,0	14 676,9	19 544,0	3 468,8
	Olaszország	19 532,8	10 561,4	12 181,1	9 700,7	2 815,7
	Szlovákia	4 072,5	3 449,6	1 820,2	3 205,5	1 486,9
	Egyesült Királyság	724,0	915,8	652,6	850,9	1 420,5
	Csehország	8 873,4	6 394,5	4 415,8	5 104,4	1 171,5
	Kína	5 665,9	4 056,2	2 713,5	2 865,3	1 095,5
	Románia	3 150,2	1 655,6	1 455,8	1 708,7	914,8
	Hollandia	1 175,9	1 320,3	1 066,6	1 377,4	605,4
	Franciaország	6 718,3	4 317,5	4 184,9	2 518,0	522,3
	Vietnam	940,5	1 189,5	779,3	736,2	512,2
	Szlovénia	953,4	965,4	1 268,9	1 260,8	512,2
	Svédország	1 854,4	1 800,4	2 075,3	2 852,6	509,4
	Oroszország	453,2	692,7	991,5	946,2	380,7
	Litvánia	321,6	233,3	611,3	1 186,0	328,7
	Belgium	371,5	425,7	532,6	635,1	319,4
Spanyolország	1 133,9	465,0	409,2	1 288,6	209,7	
Export	Mindösszesen	186 488,7	152 610,3	156 788,0	173 887,1	55 050,3
	Németország	94 391,5	88 287,1	93 795,5	103 683,7	30 310,6
	Egyesült Államok	14 070,0	11 758,4	18 941,9	20 638,1	5 755,4
	Ausztria	16 900,1	10 826,4	6 367,9	8 969,1	3 467,7
	Szlovákia	5 219,5	3 503,3	3 208,5	3 136,5	2 038,4
	Románia	9 233,0	6 228,1	6 061,2	5 956,7	1 905,1
	Svájc	5 131,8	2 976,7	3 451,4	3 610,5	1 383,3
	Csehország	2 139,9	1 053,5	1 244,1	940,6	1 110,2
	Franciaország	3 912,2	1 735,7	951,7	2 881,8	960,2
	Svédország	8 821,5	4 242,1	3 677,8	3 361,4	827,9
	Egyesült Királyság	4 124,0	2 010,1	3 195,2	3 269,4	724,9
	Oroszország	2 070,4	2 836,8	1 816,9	3 394,1	516,7
	Horvátország	1 498,3	1 372,6	1 883,9	2 149,1	504,7
	Olaszország	483,4	618,6	653,9	950,1	460,1
	Belgium	1 500,5	999,7	581,3	1 317,9	335,4
	Szerbia	978,0	631,1	951,9	1 244,9	315,2
	Hollandia	1 074,9	624,9	224,5	470,4	260,0
	Lengyelország	5 977,6	5 226,7	2 506,8	1 041,9	257,1
9404 Ágybetét és ágyfelszerelés						
Import	Mindösszesen	31 398,0	26 810,2	31 198,9	31 588,5	9 921,5
	Lengyelország	12 079,2	11 778,7	13 476,4	15 325,1	3 883,9
	Szlovákia	959,5	614,3	1 282,7	2 481,0	1 692,1
	Szlovénia	1 182,6	2 900,9	2 639,4	4 662,8	1 383,6
	Németország	2 953,6	2 652,8	2 427,1	3 144,6	855,5
	Ausztria	3 539,9	2 959,9	2 250,1	2 689,4	610,3

A forgalom iránya	Feladó/rendeltetési ország	Határparitásos érték ezer Euróban				
		2008. év	2009. év	2010. év	2011. év	2012. J-M
Import	Belgium	245,8	347,8	215,0	471,5	211,8
	Olaszország	1 392,1	1 331,1	1 154,5	419,3	210,5
	Románia	182,8	52,6	25,8	105,9	206,3
	Csehország	3 235,5	1 090,3	5 358,5	188,5	157,5
	Törökország	1 093,9	724,8	681,3	553,6	136,0
	Hollandia	1 432,5	187,1	128,1	88,7	114,8
	Kína	1 186,3	826,3	458,3	448,2	107,6
	Mindösszesen	55 029,8	56 851,9	59 560,2	70 192,2	16 888,7
Export	Németország	27 630,5	30 964,8	31 465,0	35 726,7	8 328,2
	Ausztria	11 005,9	8 753,6	9 818,0	8 929,2	2 493,3
	Szlovákia	173,3	204,4	867,7	889,3	876,9
	Svájc	1 166,5	1 052,0	1 043,2	1 714,6	831,3
	Románia	1 388,5	685,0	710,0	711,6	738,8
	Franciaország	1 887,5	2 039,8	1 685,3	1 988,8	600,6
	Olaszország	2 533,9	2 558,1	2 993,3	3 801,1	510,9
	Egyesült Királyság	2 348,2	2 078,8	1 812,0	2 047,5	437,1
	Bulgária	133,2	101,0	39,5	47,4	324,6
	Hollandia	775,8	2 132,8	1 780,9	1 006,0	250,9
	Spanyolország	88,0	265,4	739,0	1 065,4	214,1