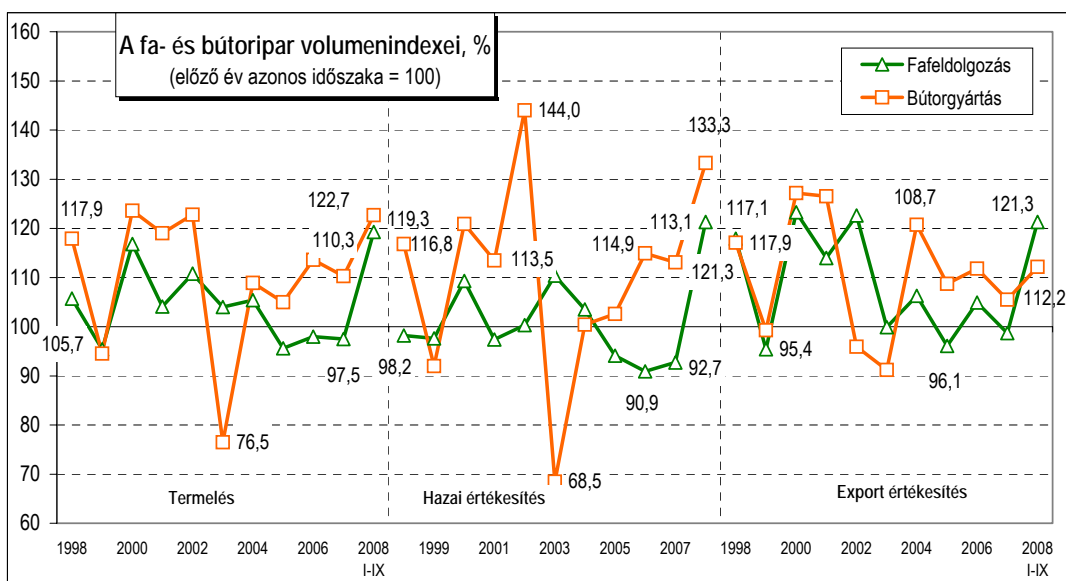


## A fafeldolgozó és bútorigar helyzete 2008. január-szeptember

Az alább következő elemzés több, mint tíz év adatgyűjtése alapján készült. Az adatok a KSH Iparstatisztikai Főosztályától, illetve a Hivatal honlapjáról származnak és az 5 főt, vagy annál többet foglalkoztató vállalkozások adataira épül. A 49 fő feletti vállalkozások megfigyelése teljes körű, az 5-49 főt foglalkoztató vállalkozások megfigyelése reprezentatív, az 5 főnél kevesebbet foglalkoztató ipari vállalkozások tevékenységét becsléssel veszik figyelembe. A becsléshez az utolsó két év áfa-adatait, az értékesítés értékesítési irányok szerinti megoszlását és a működő vállalkozások tárgyhavi számát veszik figyelembe. A statisztikai adatgyűjtés 2002. január 1-től a statisztikai főtevékenység alapján történik (egy egység főtevékenysége az a tevékenység, amely az egységen belül a tényezőköltésen mért legnagyobb hozzáadott értéket hozza létre). Ennek figyelembe vételével egyes adatszolgáltatók ágazati hovatartozása a bázishoz képest megváltozott, ez érintheti az adatok időbeli összehasonlíthatóságát.

### TERMELÉS, ÉRTÉKESÍTÉS



Forrás: KSH; Grafika: Milei

A *fafeldolgozó-ipar* (TEÁOR 20) 2008. I-III. negyedévi termelési értéke 149,9 Mrd Ft, belföldi árbevétele 63 Mrd Ft, export árbevétele 87 Mrd Ft volt. A feldolgozóipari **termelés** ez év első kilenc havi 3%-os bővülése mellett az ágazat 19,3%-os növekedést mutat. Ezt a növekedési eredményt alacsony előző évi bázishoz képest érte el. A fafeldolgozó-ipar **belföldi értékesítése** 2008 első kilenc hónapjában 21,3%-kal emelkedett az előző évi 8,3%-os csökkenést követően. A fafeldolgozó *ipar* eredményei az ipari **exportban** is javultak az egy évvel korábbihoz képest, mivel a 2007. I-III. negyedévi 3,7%-os visszaesést követően 2008 január-szeptemberi időszakban 21,3%-kal nőtt a kivitel volumene.

Ez év harmadik negyedévében az első két negyedévben tapasztalt igen gyors ütemű növekedés drasztikusan lelassult, de még így is jóval meghaladja az ipar átlagát. A termelés 8,4%-kal, a hazai eladás 14,7%-kal, az ipar exportja pedig 10,7%-kal volt

magasabb, mint 2007. III. negyedévében.

2008 szeptemberében a termelés – az országoshoz hasonlóan – lelassult. A növekedés mértéke 9,3% volt, a belföldi értékesítés 8,7%-kal, az exportértékesítés pedig 26,1%-kal emelkedett.

A **bútorgyártás** (TEÁOR 361) 2008. első kilenc havi termelési értéke 133,7 Mrd Ft, belföldi árbevétele 75,2 Mrd Ft, export árbevétele 58,5 Mrd Ft volt. A bútoripar **termelésének** (22,7%) növekedési üteme 2008 I-III. negyedévében jóval meghaladta az ipari átlagot és az egy évvel korábbi (11,2%) ütemet is. A bútoripar **hazai eladásai** a 2007. I-III. negyedévi 13,3%-os bővüléshez képest 2008 január-szeptemberben 33,3%-kal nőttek. A bútoripari **export** növekedési üteme nem érte el a termelés és a belföldi értékesítés bővülési ütemét, de 12,2%-os mértékével így is meghaladta az egy évvel korábbit.

A bútorgyártás harmadik negyedévi teljesítménye igen jelentős mértékben lassult a megelőző két negyedévhez képest, üteme azonban jóval meghaladja az ipar összteljesítményét. A termelés 7,3%-kal, a belföldi értékesítés és az export is 6,7%-kal nőtt 2007. Azonos negyedévéhez képest.

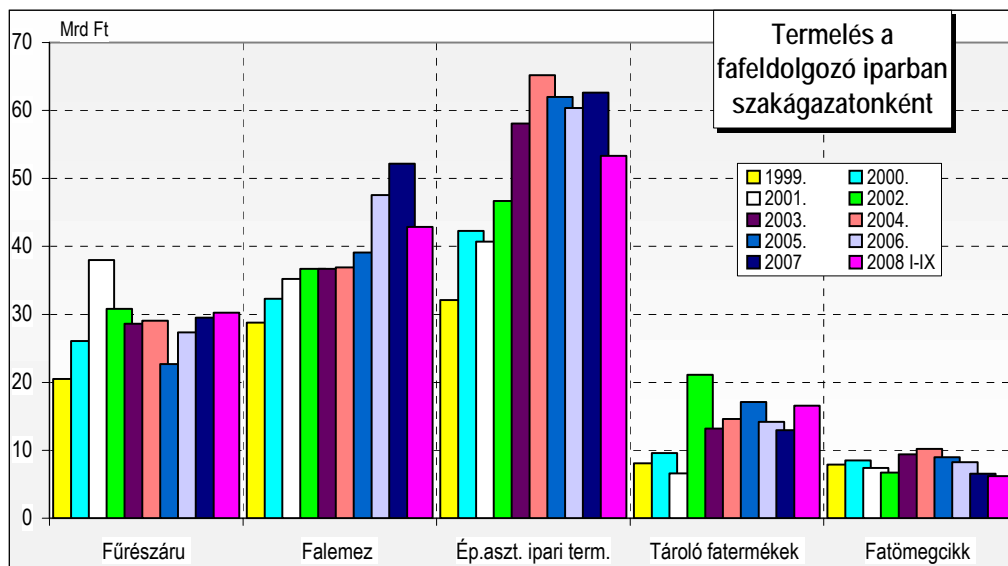
2008 szeptemberében a bútoripar termelése 20,0%-kal, belföldi értékesítése 19,0%-kal, export értékesítése 20,5%-kal bővült.

#### SZAKÁGAZATI EREDMÉNYEK

##### FAFELDOLGOZÓ-IPAR

A hazai *fűrészáru gyártás 2002. óta tartó termelés-csökkenése* 2006-ban megállt, sőt 15%-ot meghaladó volumennövekedést ért el. 2007-ben a növekedési ütem lényegesen lelassult, éves szinten 4%-ot ért el. 2008. III. negyedévében a növekedés üteme lassult, az exporté drasztikusan. A termelés volumene 12%-kal, a hazai értékesítés 24,9%-kal, az export 2,6%-kal nőtt. 2008 első kilenc hónapjában a termelés növekedési üteme áprilisig hónapról hónapra növekedett, májustól lassulás tapasztalható, sőt augusztusban – nyilván ez szezonális jelenség is a szabadságolások miatt – termelés visszaesés volt. Szeptemberben azonban már ismét a júliuséhoz hasonlóan 21%-os a növekedés mértéke. A belföldi értékesítés bővülésének üteme áprilisban (70%) volt a legmagasabb, júniusban és augusztusban 10% alatti volt a növekedés üteme. Szeptemberben 15,4%-kal emelkedett a hazai piacra történt eladások volumene, ami alig maradt el a 2007. szeptemberi ütemtől (17%). A kivitel üteme az év első négy hónapjában gyorsult, május-júniusban lassult ugyan a növekedés üteme, de még mindig igen magas volt.

Mindez az előző évi alacsony bázison következett be. Júliusban és különösen augusztusban komoly visszaesés volt tapasztalható, ami szeptemberre ismét kiugróan magas ütemre váltott. A harmadik negyedév első két hónapjának eseményei magas 2007. évi bázishoz képest következtek be, de a szeptemberi növekedés is az előzőeknél alacsonyabb, de növekvő bázison történt.

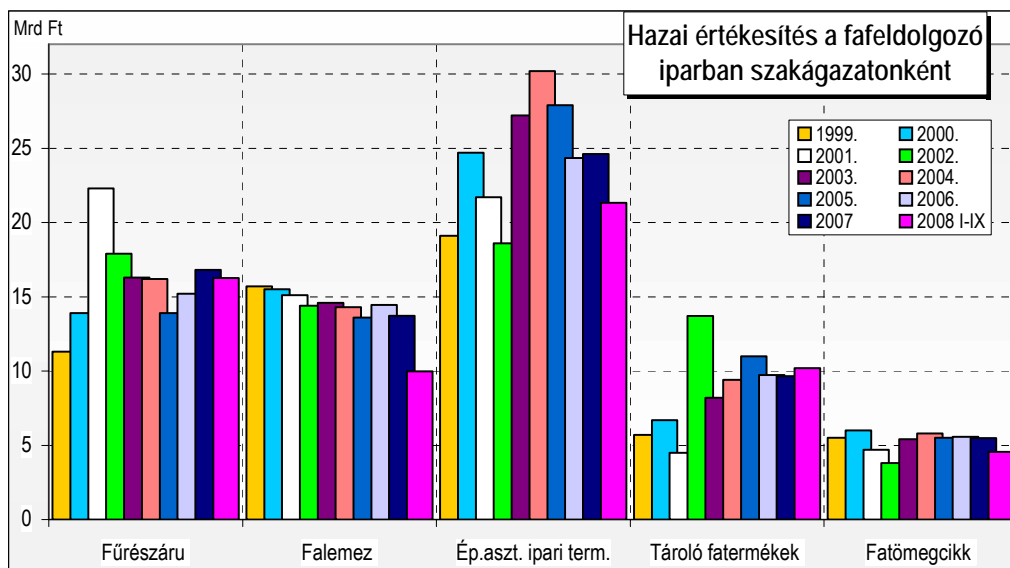


Forrás: KSH; Grafika: Milei

A *falemezgyártás*, mely a fafeldolgozó ipari termelés 28,4%-át adja, termelése 2008 III. negyedévében 5,7%-kal bővült. A belföldi értékesítés 2,3%-kal emelkedett, az export 19,2%-kal nőtt. 2008 első öt hónapjában a termelés növekedési üteme gyorsult, júniustól havonta jelentős ingások mérhetők. A hatodik és nyolcadik hónapban termelés-visszaesés, a hetedik és kilencedik hónapban bővülés volt. Az első és harmadik negyedben a növekedés mértéke megközelítően azonos volt, a másodikban közel öt százalékponttal magasabb a növekedés üteme. A belföldi értékesítés volumenindexe hullámzó a hazai piaci térvesztés tendenciája lassulni látszik 2008 első három negyedévében. Az első félévi visszaesést követően a harmadik negyedévében kismértékű bővülés következett be, ami a júliusi 6, és a szeptemberi 15,6%-os bővülés eredménye. Az export értékesítés 2008 harmadik negyedévében 19,2%-kal bővült, az első negyedévi 4%-os csökkenést és a második negyedévi 31,6%-os növekedést követően. Az év első két hónapjától eltekintve a kivitel volumene hullámzó mértékben bővült. A legmagasabb növekedési ütemet áprilisban (63,3%) és szeptemberben (38,9%) mérték.

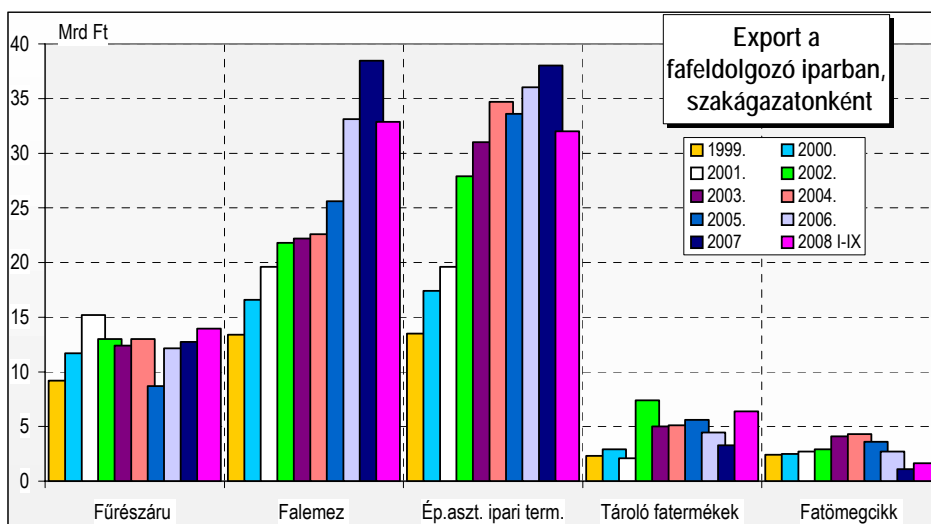
A fafeldolgozó ipar több, mint három tizedét kitevő *épületasztalos-ipari* termékek gyártásában az előző évi kedvezőtlen tendenciákat követően 2008. Első felében jelentős 19%-os növekedés ment végbe. A harmadik negyedévében ez a kedvező változás

megállt, a termelés lényegében stagnált az augusztusi és szeptemberi visszaesés következtében.



Forrás: KSH; Grafika: Milei

A hazai eladások csak részben követték a termelés kedvezőtlen tendenciáját. A harmadik negyedévi növekedés üteme lényegesen lelassult, de még jónak mondható 9,4%-os ütemet ért el. Az augusztusi 1,2%-os növekedés, és a szeptemberi 1,6%-os visszaesés kedvezőtlen változásokat ígér. Az alágazat kivitele a harmadik negyedévben 1,8%-kal visszaesett, ami az augusztusi 25%-os csökkenés következménye, hiszen júliusban 27, szeptemberben 3%-os bővülés ment végbe.



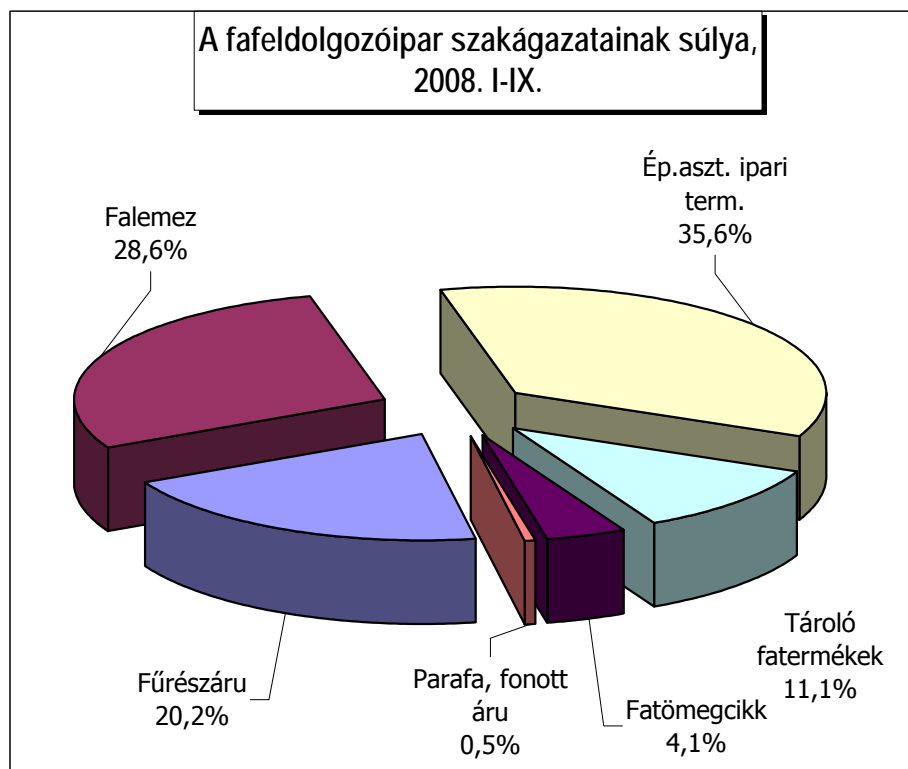
Forrás: KSH; Grafika: Milei

A tároló fatermékek termelése, belföldi értékesítése és exportja 2005-2007-ben évről évre csökkent. 2008 első negyedévében kimagasló mértékű növekedést mértek a KSH szakemberei, s ez a tendencia folytatódott a II. és III. negyedévben is. A termelés a

harmadik negyedben 47,4%-kal, a hazai értékesítés 36,0%-kal, a kivitel 77,8%-kal volt magasabb az egy évvel korábinál. Az adatok szerint a növekedés motorját az export jelenti, bár a hazai eladások is serkentették a termelés bővülését. A havi adatok szerint mind a termelés, mind az értékesítés növekedési üteme az első négy hónapban erősödött, május-augusztusban az országos és az európai tendenciákat tükrözve némileg lassult, szeptemberben azonban ismét felgyorsult, így a termelés 48,2%-kal, a belföldi értékesítés 28,2%-kal, a kivitel pedig 112%-kal volt magasabb, mint egy évvel korábban.

A szakágak súlya az ágazaton belül folyamatosan változik, ezt illusztrálja az alábbi táblázat:

Szakág	2000	2007	2008. J-Sz
Fűrészáru gyártása	21,8%	18,0%	20,2%
Falemezgyártás	27,0%	32,0%	28,6%
Épület-asztalos ipari termékek gyártása	35,4%	37,0%	35,6%
Tároló fatermékek gyártása	8,0%	8,0%	11,1%
Fatömegcikk gyártása	7,1%	4,0%	4,1%
Parafa, fonott áru gyártása	0,6%	1,0%	0,5%

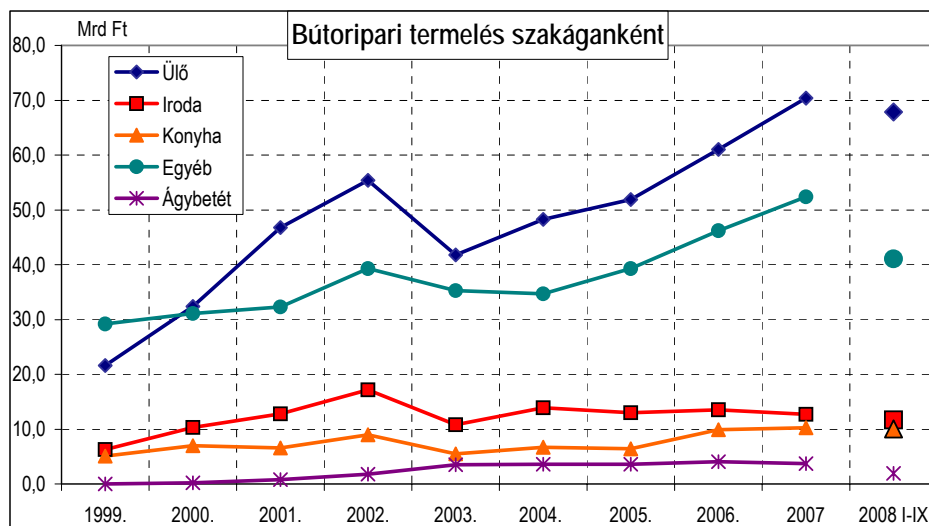


Forrás: KSH; Grafika: Milei

## BÚTORIPAR

A 2007 évi növekedés 2008 első három negyedében folytatódott a bútorgyártás több, mint 50%-át kitevő *ülőbútorok* gyártása esetében. A termelés a III. negyedében 4,7%-kal, a hazai értékesítés 16,2%-kal emelkedett, a kivitel azonban 9,7%-kal visszaesett az egy évvel korábbihoz képest. Az egyes hónapok adatai alapján a termelés eddigi bővülését elsősorban a hazai eladások növekedése ösztönzi. A termelés emelkedése januárban és áprilisban volt a legmagasabb, üteme a köztes hónapokban lassul, de még szeptemberben is igen magas, 17,4% volt. A hazai értékesítés növekedési üteme is áprilisban volt a legmagasabb, de szeptemberben is még több, mint harmadával nőtt. Az export az év eddigi kilenc hónapjából négyben bővült, a többi hónapban azonban csökkent.

Az *irodabútorok* gyártása 2007 egészében- néhány hónap kivételével - csökkent. Ugyanez a tendencia érvényesült a hazai eladások és a kivitel tekintetében is. 2008 első kilenc hónapjában a múlt évi kedvezőtlen tendenciákban változás állt be. Az év eddig eltelt valamennyi negyedében emelkedett a termelés, bár üteme lassul. A harmadik negyedévi termelés 16,9%-kal, a belföldi értékesítés 11,8%-kal, az export 29,2%-kal emelkedett 2007 azonos időszakához képest.

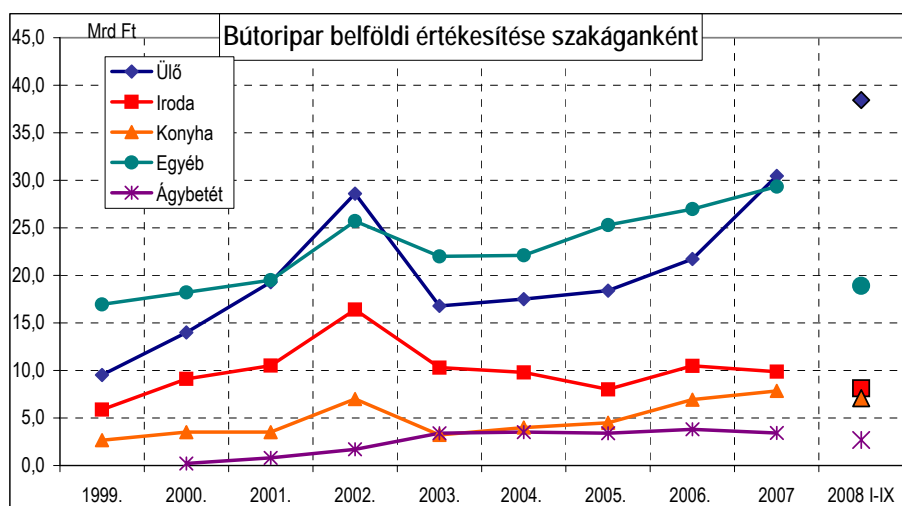


Forrás: KSH; Grafika: Milei

A havi adatok egyértelmű növekedést mutatnak az egy évvel korábbiakhoz képest, mértéke azonban kissé hullámzik, A magas ütemet azonban nem szabad túlértékelni mivel az a korábbi évek kedvezőtlen eredményeit követően, alacsony bázison következett be.

A *konyhabútorgyártás* kismértékben visszaesett 2007-ben (-2,2%) 2006-hoz képest. A belföldi értékesítés 11,4%-kal nőtt, míg az export 28,7%-kal mérséklődött. 2008. III.

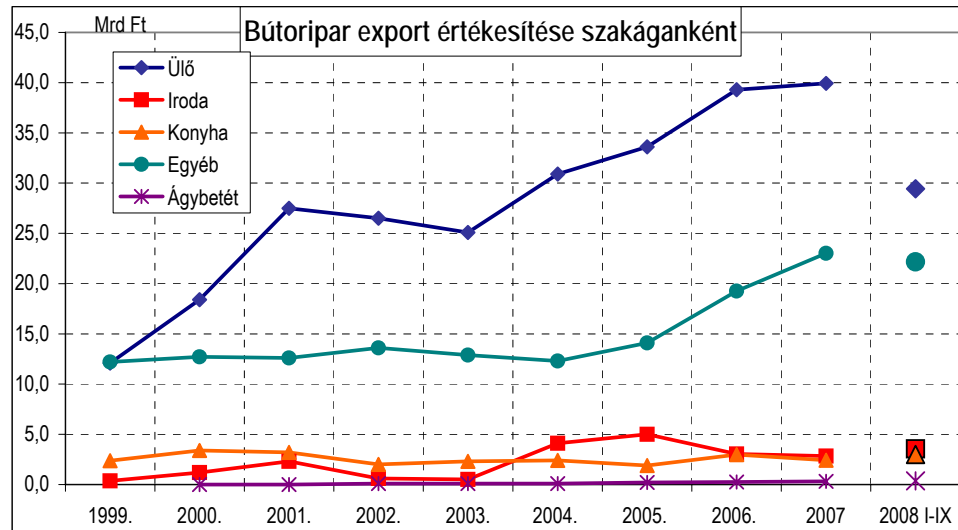
negyedévben a konyhabútor termelés 37,9%-kal, a belföldi értékesítés 34,7%-kal, a kivitel 45,1%-kal emelkedett. A három negyedéven belül a második negyedév növekedési üteme volt a legalacsonyabb mind az értékesítés, mind a termelés tekintetében. A havi adatokat vizsgálva egyértelmű tendencia nem állapítható meg, különösen a termelés és hazai értékesítés esetében (egyik hónapban gyorsul, a következőben lassul a bővülés üteme).



Forrás: KSH; Grafika: Milei

Az *egyéb bútorok* gyártása – ami 30%-át teszi ki a bútorgyártásnak – 2007-ben tovább emelkedett (13,9%). A hazai értékesítés (5,4%) ugyancsak növekedett, bár üteme lassúbb volt mint egy évvel korábban. A legnagyobb mértékű bővülés azonban a kivitelben jelentkezett (21,1%). 2008 harmadik negyedévben a termelés 2,8%-kal, az export 25,6%-kal emelkedett, a belföldi értékesítés ugyanakkor 16,3%-kal visszaesett. Az adatok egyértelműen mutatják, hogy az egyéb bútorok gyártásában az export húzza a termelést. A második negyedévi ütemgyorsulást követően a harmadik negyedévben a termelés növekedési üteme közel hét százalékponttal, a kivitelé pedig tizenöt százalékponttal mérséklődött. A belföldi értékesítés visszaesésének üteme negyedévről negyedévre gyorsul.

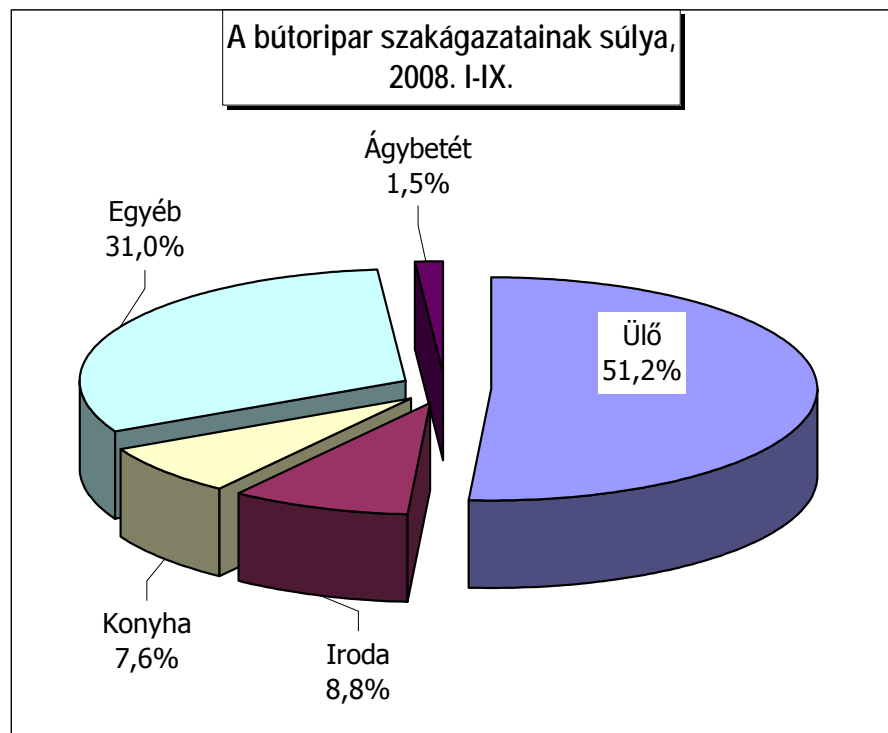
2007-ben az *ágybetétgyártás* termelése 10,6%-kal, a hazai eladások 13,2%-kal visszaestek, az export 22,5%-kal nőtt. 2008 III. negyedévben a termelés 7,9%-kal, az exportértékesítés 9,4%-kal, a belföldi értékesítés 10,2%-kal emelkedett. A második negyedévi jelentős gyorsulást követően, a harmadik negyedévben a növekedés üteme lassult. A havi adatok alapján a termelés kisebb ingadozások mellett növekszik. A hazai értékesítés bővülése – a márciusi visszaeséstől eltekintve – növekvő ütemű. Az export az első öt hónapban rohamosan emelkedett, júniustól azonban a növekedés üteme lassult, szeptemberben pedig 18%-kal visszaesett.



Forrás: KSH; Grafika: Milei

A szakágak megoszlásában folyamatos változás mutatkozik, ezt a következő táblázat illusztrálja:

	2000	2007	2008 J-Sz
Ülőbútorok gyártása	40,0%	49,0%	51,2%
Irodabútorok gyártása	12,7%	8,0%	8,8%
Konyhabútorok gyártása	8,6%	7,0%	7,6%
Egyéb bútorok gyártása	38,4%	34,0%	31,0%
Ágybetét gyártása	0,2%	2,0%	1,5%



Forrás: KSH; Grafika: Milei



**KÜLKERESKEDELMI FORGALOM**

A külkereskedelmi forgalom adatai 2003-tól állnak rendelkezésre a KSH Internetes adatbázisában. Az egyes évek termékszintű adatai az adott évre érvényes Magyar Kombinált Nomenklatúra (MKN) elemei szerint állnak rendelkezésre. Emiatt egyes termékek esetében az idősorok megszakadnak, más MKN szám alatt folytatódnak, illetve korábban összevontan szereplő termékek kibontva jelennek meg. Az adatokat most 4, illetve ahol szükséges volt 6 jegyre kibontva közlöm ezer euróban. Természetes mértékegységben a termékek többségénél nem, vagy csak részlegesen áll rendelkezésre adat.

**Fatermékek behozatala, KN 44**

Határparitáson, ezer euró

MKN	Termékek	2003	2004	2005	2006	2007	2008. I-III. n.év
44	Fa és faipari termékek; faszén	431 486,7	456 948,8	418 767,6	461 037,9	547 899,6	383 041,5
4401	Tűzifa hasáb, tuskó, rözse, köteg vagy hasonló formában; faforgács és hasonló; fűrészpor és fahulladék	3 122,9	6 758,5	11 546,6	13 655,6	17 675,2	13 826,2
440110	Tűzifa hasáb, tuskó, rözse, köteg vagy hasonló formában	731,3	938,3	2 664,9	3 666,7	5 009,3	2 663,4
4402	Faszén, brikettezve is	98,9	239,0	398,0	307,0	335,6	857,2
4403	Gömbfa, kérgezetten vagy négy oldalán durván faragva is	21 371,2	19 558,9	12 787,0	11 077,0	16 532,1	12 880,3
440310	Gömbfa, tartósítószerrel kezelve	0,0	0,0	282,7	807,0	743,4	506,1
440320	Gömbfa túlevelű fából, tartósítószerrel nem kezelve	14 476,3	13 459,3	7 657,0	7 225,3	9 750,5	7 201,4
440391	Gömbfa mérsékelt övi fából (kiv. A túlevelűek), tartósítószerrel nem kezelve	1 476,7	1 710,9	1 574,7	966,1	1 182,9	1 677,0
440392	Gömbfa bükkfából Fagus spp", tartósítószerrel nem kezelve"	1 951,6	1 148,0	746,0	670,7	2 956,9	1 694,4
440399	Más gömbfa mérsékelt övi fából (kiv. A túlevelűek, a tölgy és a bükk), tartósítószerrel nem kezelve	2 642,3	2 643,4	2 375,8	1 247,1	1 515,5	1 421,1
4404	Abronszfa; hasított karó, cövek és pózna kihegyezve, de hosszában nem fűrészelve; durván faragott fa sétatbot, esernyőnyél vagy szerszámnyél készítéséhez; faháncs és hasonló	288,9	253,6	179,4	171,0	255,3	194,2
4405	Fagyapot; faliszt	0,0	113,0	92,3	86,3	148,9	47,3
4406	Vasúti vagy villamosvasúti talpfa	0,0	486,4	464,1	117,4	66,9	429,6
4407	Hosszában fűrészelt vagy szélezett, vágott vagy hántolt 6 mm-nél vastagabb fa, gyalulva, csiszolva vagy fogazott illesztéssel összeállítva is	149 867,0	153 388,5	130 859,4	136 352,6	152 427,9	90 743,9
440710	Fűrészáru túlevelű fából, 6 mm-nél vastagabb	134 852,1	132 737,3	110 283,2	114 791,8	122 116,7	70 791,0
440792	Fűrészáru, 6 mm-nél vastagabb, bükkfából	4 683,1	4 167,1	3 442,5	4 709,4	4 490,7	3 670,7
440799	Más fűrészáru, 6 mm-nél vastagabb, mérsékelt égövi fából (kiv. Tölgy, bükk)	4 730,2	6 225,6	7 221,0	6 888,9	4 222,0	3 047,1
4408	Furnérlemez és rétegelt lemez készítésére szolgáló furnérlemez; hosszában fűrészelt, vágott vagy hántolt max. 6 mm vastag fa, gyalulva, csiszolva vagy fogazott illesztéssel összeállítva is	16 768,1	18 698,2	17 650,9	19 155,1	17 906,3	13 674,7
440810	Túlevelű fából: furnérlemez és rétegelt lemez készítésére szolgáló furnérlemez; hosszában fűrészelt, vágott vagy hántolt max. 6 mm vastag fa, gyalulva, csiszolva vagy fogazott illesztéssel összeállítva is	1 696,5	2 066,3	1 299,6	2 094,0	-	0,0
440890	Más, pl. Furnérlemez és rétegelt lemez készítésére szolgáló furnérlemez mérsékelt égövi fa, max. 6 mm vastagságban	13 862,9	14 954,0	14 393,1	14 861,3	13 719,4	10 813,1
440831	Furnérlemez és rétegelt lemez készítésére szolgáló furnérlemez Dark Red Meranti, Light Red Meranti, Meranti Bakau fából, max. 6 mm vastagságban, fogazott illesztéssel ellátva	59,9	4,4	28,1	21,8	-	0,0

MKN	Termékek	2003	2004	2005	2006	2007	2008. I-III. n.év
440839	Más furnérlemez és rétegelt lemez készítésére szolgáló furnérlemez trópusi fából (kiv. Dark Red Meranti, Light Red Meranti, Meranti Bakau), max. 6 mm vastagságban, gyalulva, csiszolva vagy fogazott illesztéssel összeállítva is	1 148,9	1 306,6	1 264,3	1 463,5	1 655,3	1 309,8
4409	Fa bármelyik széle vagy felülete mentén összefüggő összeillesztésre előkészítve, gyalulva, csiszolva vagy fogazott illesztéssel összeállítva is /lambéria/	24 338,6	24 396,5	18 286,4	21 124,8	20 757,9	16 431,3
440910	Tűlevelű fa bármelyik széle vagy felülete mentén összefüggő összeillesztésre előkészítve, gyalulva, csiszolva vagy fogazott illesztéssel összeállítva is /lambéria/	17 892,0	18 022,2	12 346,4	15 792,0	12 729,1	8 269,0
440920	Nem tűlevelű fa bármelyik széle vagy felülete mentén összefüggő összeillesztésre előkészítve, gyalulva, csiszolva vagy fogazott illesztéssel összeállítva is /lambéria/	6 446,6	5 469,0	5 260,0	4 471,8	-	-
440921	Bambusznád bármelyik széle vagy felülete mentén összefüggő összeillesztésre előkészítve, gyalulva, csiszolva vagy fogazott illesztéssel összeállítva is /lambéria/	0,0	0,0	0,0	0,0	308,8	176,9
440929	Fa (kiv. Tűlevelű fa, bambusznád), bármelyik széle vagy felülete mentén összefüggő összeillesztésre előkészítve, gyalulva, csiszolva vagy fogazott illesztéssel összeállítva is /lambéria/	-	-	-	-	6 219,8	6 537,1
4410	Forgácslemez és hasonló fából vagy fatartalmú anyagból, szerves kötőanyaggal összeállítva	60 360,2	72 316,6	62 035,9	68 788,5	80 404,9	60 309,2
441011	Forgácslemez fából	-	-	-	-	48 860,5	37 368,6
441012	Írányított forgácselrendezésű lemez (OSB) fából	-	-	-	-	21 116,7	15 590,5
441019	Ostyal lemez és hasonló tábla fából	-	-	-	-	1 006,2	2 270,9
441021	Írányított forgácselrendezésű lemez /OSB/ és ostyal lemez, fából, megmunkálatlan vagy legfeljebb gyalult	12 623,6	14 176,3	12 786,1	14 051,9	-	-
441029	Írányított forgácselrendezésű lemez /OSB/ és ostyal lemez, fából (kiv. Megmunkálatlan vagy legfeljebb gyalult)	3 824,3	6 479,2	4 759,6	4 580,0	-	-
441031	Forgácslemez és hasonló fából, megmunkálatlan vagy legfeljebb gyalult (kiv. Irányított forgácselrendezésű lemez /OSB/ és ostyal lemez)	8 509,5	5 406,4	6 694,6	7 570,6	-	-
441032	Forgácslemez és hasonló fából, felületén melaminnal impregnált papírral bevonva (kiv. Irányított forgácselrendezésű lemez /OSB/ és ostyal lemez)	21 986,9	34 035,4	26 384,4	28 575,1	-	-
441033	Forgácslemez és hasonló fából, felületén díszítő műanyagréteggel borítva (kiv. Irányított forgácselrendezésű lemez /OSB/ és ostyal lemez)	8 412,0	6 804,4	5 761,3	7 570,9	-	-
441039	Forgácslemez és hasonló fából, (kiv. Megmunkálatlan vagy legfeljebb gyalult, felületén melaminnal impregnált papírral bevonva, felületén díszítő műanyagréteggel borítva, irányított forgácselrendezésű lemez /OSB/ és ostyal)	3 778,2	3 190,4	2 795,2	3 116,7	-	-
441090	Forgácslemez, ostyal lemez, pozdorjalap fatartalmú anyagból /mesterséges fából/	1 225,6	840,8	366,3	193,9	1 136,1	544,6
4411	Rostlemez fából vagy fatartalmú anyagból, szerves kötőanyaggal összeállítva	41 272,3	40 320,0	44 042,9	55 846,5	61 725,1	42 683,1
441111	Nem megmunkált, nem bevont rostlemez, több, mint 0,8 g/cm <sup>3</sup> fajlagos tömeggel	1 829,4	2 514,9	5 823,8	13 085,8	-	-
441112	Közepes sűrűségű rostlemez (MDF) fából, legfeljebb 5 mm vastagságú	-	-	-	-	2 908,3	1 676,0
441113	Közepes sűrűségű rostlemez (MDF) fából, vastagsága 5 mm-t meghaladó, de legfeljebb 9mm	-	-	-	-	6 477,1	5 765,3
441114	Közepes sűrűségű rostlemez (MDF) fából, vastagsága 9 mm-t meghaladó	-	-	-	-	8 050,7	7 861,9
441119	Más, megmunkált, vagy bevont rostlemez, több, mint 0,8 g/cm <sup>3</sup> fajlagos tömeggel	21 403,4	22 824,6	24 631,8	28 623,3	-	-
441121	Nem megmunkált, nem bevont rostlemez, több, mint 0,5 g/cm <sup>3</sup> , de max. 0,8 g/cm <sup>3</sup> fajlagos tömeggel	6 771,8	5 762,5	5 699,7	5 418,7	-	-
441129	Más, megmunkált, vagy bevont rostlemez, több, mint 0,5 g/cm <sup>3</sup> , de max. 0,8 g/cm <sup>3</sup> fajlagos tömeggel	9 985,7	7 434,5	4 999,6	4 816,6	-	-

MKN	Termékek	2003	2004	2005	2006	2007	2008. I-III. n.év
441131	Nem megmunkált, nem bevont rostlemez, több, mint 0,35 g/cm <sup>3</sup> , de max. 0,5 g/cm <sup>3</sup> fajlagos tömeggel	22,8	0,0	0,0	5,5	-	-
441139	Más, megmunkált, vagy bevont rostlemez, több, mint 0,35 g/cm <sup>3</sup> , de max. 0,5 g/cm <sup>3</sup> fajlagos tömeggel	268,3	0,0	0,0	-	-	-
441191	Nem megmunkált, nem bevont rostlemez, max. 0,35 g/cm <sup>3</sup> fajlagos tömeggel	277,8	269,4	170,4	631,4	-	-
441192	Rostlemez fából vagy fatartalmú anyagból (kiv. MDF) 0,8 g/cm <sup>3</sup> -t meghaladó sűrűséggel	-	-	-	-	35 577,9	19 241,2
441193	Rostlemez fából vagy fatartalmú anyagból (kiv. MDF) 0,5 g/cm <sup>3</sup> -t meghaladó, de legfeljebb 0,8 g/cm <sup>3</sup> sűrűséggel	-	-	-	-	1 886,9	1 184,0
441194	Rostlemez fából vagy fatartalmú anyagból (kiv. MDF) legfeljebb 0,5 g/cm <sup>3</sup> sűrűséggel	-	-	-	-	2 492,2	3 026,8
441199	Megmunkált, vagy bevont rostlemez, max. 0,35 g/cm <sup>3</sup> fajlagos tömeggel	713,2	476,2	950,7	756,6	-	-
4412	Rétegelt lemez, furnérozott panel és hasonló réteges faáru	22 606,3	22 827,4	22 099,3	28 602,4	42 665,6	30 287,0
441210	Rétegelt lemez, furnérozott panel és hasonló réteges faáru bambusznádból	-	-	-	-	810,0	0,0
441213	Rétegelt lemez, színoldalán trópusi fából, legfeljebb 6 mm-es furnérlapokból	630,4	1 735,6	4 092,1	5 096,9	-	-
441214	Rétegelt lemez, színoldalán nem túlevelű fából, legfeljebb 6 mm-es furnérlapokból	7 168,6	9 120,1	8 482,5	9 545,3	-	-
441219	Rétegelt lemez, színoldalán túlevelű fából, legfeljebb 6 mm-es furnérlapokból	4 877,5	4 312,1	3 114,1	6 710,5	-	-
441222	Furnérozott panel, színoldalán trópusi fából	1 618,5	1 117,1	1 310,5	1 489,0	-	-
441223	Furnérozott panel, színoldalán mérsékelt égövi /de nem túlevelű/ fából, legalább egy rétege forgácslemez	885,8	771,4	528,0	732,2	-	-
441229	Más, furnérozott panel, színoldalán mérsékelt égövi /de nem túlevelű/ fából, forgácslemezt nem tartalmaz	1 137,8	971,4	1 011,7	1 017,8	-	-
441231	Rétegelt lemez, legfeljebb 6 mm-es furnérlapokból, színoldalán legalább egy trópusi fából	-	-	-	-	6 143,2	3 095,3
441232	Rétegelt lemez, legfeljebb 6 mm-es furnérlapokból, színoldalán legalább egy, nem túlevelű fából	-	-	-	-	21 180,1	14 737,4
441239	Más rétegelt lemez, legfeljebb 6 mm-es furnérlapokból	-	-	-	-	6 016,3	5 149,7
441292	Réteges lemez (kiv. a rétegelt lemezt), színoldalán trópusi fából	56,3	56,5	30,7	19,4	-	-
441293	Réteges lemez (kiv. a rétegelt lemezt), színoldalán trópusi fát nem tartalmaz, legalább egy réteg forgácslemezzel	359,9	219,7	52,8	64,2	-	-
441294	Rétegelt lemez, furnérozott panel és hasonló réteges faáru enyvezett bútorlappal, lécs- és lemezbetétes asztalos lemezzel és bútorlappal	-	-	-	-	3 452,6	3 074,9
441299	Más réteges lemez (kiv. a rétegelt lemezt), színoldalán mérsékelt égövi fából	5 871,4	4 218,8	2 839,4	2 908,8	2 862,0	0,0
4413	Tömörített fa tömb, lap, szalag vagy profil alakban	2 069,0	2 034,9	1 547,4	2 744,9	3 308,4	1 755,3
4414	Festmény, fénykép, tükör vagy hasonló tárgyak fakerete	1 291,0	1 210,4	1 452,3	1 211,3	1 242,3	1 068,5
4415	Fából készült csomagoló- és szállítóanyagok	24 497,4	22 129,9	21 549,2	24 605,0	39 312,9	28 577,9
441510	Láda, doboz, rekesz, dob és hasonló csomagolóanyag fából; kábeldob fából	4 755,3	3 739,1	5 348,9	6 371,2	11 951,0	4 875,4
441520	Rakodólap, keretezett és más szállítólap fából; rakodólap-keret fából	19 742,0	17 806,3	15 339,2	17 085,7	20 377,8	16 219,6
4416	Kádáripari termékek és azok elemei fából	271,3	648,6	380,6	421,0	465,1	409,2
4417	Szerszám, ezek részei fából; nyél fából; sámfá és kaptafa	285,0	241,7	155,4	227,9	263,9	181,0
4418	Ács- és épületasztalos-ipari termékek fából	43 980,6	49 585,6	48 786,7	54 145,5	69 776,6	49 816,1
441810	Ablak, franciaablak és ezek kerete fából	10 017,6	9 437,0	9 149,8	10 639,4	18 912,6	14 979,4
441820	Ajtó és kerete, küszöb fából	18 024,2	19 112,3	16 171,9	16 517,1	16 802,7	12 931,8
441830	Parkett-tábla fából	2 698,6	3 428,3	4 009,3	3 429,4	-	-
441840	Zsaluzat fából, betonszerkezeti munkához	3 777,4	4 303,1	5 846,5	6 442,3	6 200,9	4 748,7
441850	Zsindely fából	9,5	16,6	36,2	28,3	-	0,0
441860	Oszlop és gerenda fából	-	-	-	-	856,9	332,8
441871	Összeállított padlóburkoló-panel fából, mozaikpadlóhoz	-	-	-	-	0,0	0,0

MKN	Termékek	2003	2004	2005	2006	2007	2008. I-III. n.év
441872	Összeállított, többretegű padlóburkoló-panel fából (kiv. mozaikpadlóhoz)	-	-	-	-	1 352,3	1 536,7
441879	Összeállított padlóburkoló panel fából (kiv. többretegű panel és padlóburkoló-panel mozaikpadlóhoz)	-	-	-	-	3 915,4	1 660,1
441890	Más ács- és épületasztalos-ipari termékek fából (kiv. nyílászárók, parkett-tábla, zsaluzat és zsindey)	9 453,3	11 723,5	11 815,3	14 870,9	14 650,2	8 366,9
4419	Asztali és konyhai cikkek fából	1 545,2	2 142,7	2 301,0	1 772,5	1 569,1	1 258,1
4420	Intarziás és berakott famunka; ékszer-, evőeszköz-ládikó vagy -doboz és hasonló cikkek fából; kis szobor és más díszműáru fából	2 388,0	2 713,1	2 960,3	2 439,0	2 737,9	1 806,3
4421	Fa-készárúk (kiv. keretek, csomagolóanyagok, tímáripai termékek, háztartási áruk, ács- és épületasztalos-ipari termékek, díszműárúk)	14 527,6	16 885,2	19 192,6	18 186,5	18 321,7	15 805,1

## Fatermékek kivitele, KN 44

Határparitáson, ezer euró

MKN	Termékek	2003	2004	2005	2006	2007	2008 I-III. n.év
44	Fa és faipari termékek; faszén	419 343,9	435 727,6	430 663,0	482 527,9	551 801,4	462 060,8
4401	Tűzifa hasáb, tuskó, rözse, köteg vagy hasonló formában; faforgács és hasonló; fűrészpor és fahulladék	16 022,4	17 134,7	10 668,2	10 826,3	9 735,7	9 950,9
440110	Tűzifa hasáb, tuskó, rözse, köteg vagy hasonló formában	15 216,5	14 179,8	10 267,7	9 987,2	8 615,3	7 297,8
4402	Faszén, brikettezve is	5 194,8	3 356,4	1 665,4	890,2	196,0	30,5
4403	Gömbfa, kérgezetten vagy négy oldalán durván faragva is	50 501,1	45 464,6	44 827,5	47 042,0	56 896,6	44 007,2
440310	Gömbfa, tartósítószerrel kezelve	16,5	-	-	-	-	-
440320	Gömbfa túlevelű fából, tartósítószerrel nem kezelve	10 110,2	8 932,2	0,0	0,0	11 144,3	9 197,9
440391	Gömbfa mérsékelt övi fából (kiv. a túlevelűek), tartósítószerrel nem kezelve	14 074,1	12 092,4	13 915,0	14 940,5	17 992,4	13 455,2
440392	Gömbfa bükkfából Fagus spp", tartósítószerrel nem kezelve"	11 046,8	8 688,4	9 677,5	9 481,4	11 217,0	9 877,9
440399	Más gömbfa mérsékelt övi fából (kiv. a túlevelűek, a tölgy és a bükk), tartósítószerrel nem kezelve	15 253,5	14 284,7	10 415,4	12 797,4	14 771,5	8 731,6
4404	Abronsfa; hasított karó, cövek és pózna kihegyezve, de hosszában nem fűrészelve; durván faragott fa sétatobot, esernyőnyél vagy szerszámnyél készítéséhez; faháncs és hasonló	4 850,5	6 159,7	4 198,6	4 412,3	6 384,8	5 565,7
4405	Fagyapot; faliszt	0,0	0,2	0,0	-	16,7	0,0
4406	Vasúti vagy villamosvasúti talpfa	0,0	4,3	0,0	0,0	-	0,0
4407	Hosszában fűrészelt vagy szélezett, vágott vagy hántolt 6 mm-nél vastagabb fa, gyalulva, csiszolva vagy fogazott illesztéssel összeállítva is	66 489,5	69 763,4	56 362,1	64 798,7	68 657,1	52 053,5
440710	Fűrészáru túlevelű fából, 6 mm-nél vastagabb	8 559,6	9 390,2	9 411,0	12 492,6	5 775,2	3 452,9
440792	Fűrészáru, 6 mm-nél vastagabb, bükkfából	5 235,3	4 393,0	2 384,3	2 482,6	2 420,6	1 776,3
440799	Más fűrészáru, 6 mm-nél vastagabb, mérsékelt égövi fából (kiv. tölgy, bükk)	31 618,5	30 624,4	22 736,8	25 329,2	24 166,5	19 093,2
4408	Furnérlemez és rétegelt lemez készítésére szolgáló furnérlemez; hosszában fűrészelt, vágott vagy hántolt max. 6 mm vastag fa, gyalulva, csiszolva vagy fogazott illesztéssel összeállítva is	24 568,4	25 599,2	27 213,2	29 233,9	28 864,3	18 483,5
440810	Túlevelű fából: furnérlemez és rétegelt lemez készítésére szolgáló furnérlemez; hosszában fűrészelt, vágott vagy hántolt max. 6 mm vastag fa, gyalulva, csiszolva vagy fogazott illesztéssel összeállítva is	397,1	443,1	829,1	1 914,6	747,8	50,2
440890	Más, pl. furnérlemez és rétegelt lemez készítésére szolgáló furnérlemez mérsékelt égövi fa, max. 6 mm vastagságban	23 771,8	24 784,9	25 531,2	26 352,6	27 087,3	16 998,0
440831	Furnérlemez és rétegelt lemez készítésére szolgáló furnérlemez Dark Red Meranti, Light Red Meranti, Meranti Bakau fából, max. 6 mm vastagságban, fogazott illesztéssel ellátva	-	-	-	29,3	0,0	0,0

MKN	Termékek	2003	2004	2005	2006	2007	2008
-----	----------	------	------	------	------	------	------

							I-III. n.év
440839	Más furnérlemez és rétegelt lemez készítésére szolgáló furnérlemez trópusi fából (kiv. Dark Red Meranti, Light Red Meranti, Meranti Bakau), max. 6 mm vastagságban, gyalulva, csiszolva vagy fogazott illesztéssel összeállítva is	399,5	333,7	222,4	237,3	0,0	117,2
4409	Fa bármelyik széle vagy felülete mentén összefüggő összeillesztésre előkészítve, gyalulva, csiszolva vagy fogazott illesztéssel összeállítva is /lambéria/	14 614,1	14 737,3	12 850,9	19 252,5	19 619,6	15 506,3
440910	Tűlevelű fa bármelyik széle vagy felülete mentén összefüggő összeillesztésre előkészítve, gyalulva, csiszolva vagy fogazott illesztéssel összeállítva is /lambéria/	2 851,2	2 259,6	873,8	1 334,5	725,2	0,0
440920	Nem tűlevelű fa bármelyik széle vagy felülete mentén összefüggő összeillesztésre előkészítve, gyalulva, csiszolva vagy fogazott illesztéssel összeállítva is /lambéria/	11 763,0	12 189,7	11 654,5	17 427,4	-	-
440921	Bambusz nád bármelyik széle vagy felülete mentén összefüggő összeillesztésre előkészítve, gyalulva, csiszolva vagy fogazott illesztéssel összeállítva is /lambéria/	-	-	-	-	1 500,5	0,0
440929	Fa (kiv. Tűlevelű fa, bambusz nád), bármelyik széle vagy felülete mentén összefüggő összeillesztésre előkészítve, gyalulva, csiszolva vagy fogazott illesztéssel összeállítva is /lambéria/	-	-	-	-	16 806,2	13 870,8
4410	Forgácslemez és hasonló fából vagy fatartalmú anyagból, szerves kötőanyaggal összeállítva	46 230,1	52 727,1	70 016,0	83 027,6	104 487,8	83 288,9
441011	Forgácslemez fából	-	-	-	-	99 395,5	69 898,8
441012	Irányított forgácselrendezésű lemez (OSB) fából	-	-	-	-	1 397,0	2 351,6
441019	Ostyal lemez és hasonló tábla fából	-	-	-	-	199,1	0,0
441021	Irányított forgácselrendezésű lemez /OSB/ és ostyal lemez, fából, megmunkálatlan vagy legfeljebb gyalult	1 260,0	882,9	1 529,6	2 258,3	-	-
441029	Irányított forgácselrendezésű lemez /OSB/ és ostyal lemez, fából (kiv. Megmunkálatlan vagy legfeljebb gyalult)	68,2	136,2	213,6	248,8	-	-
441031	Forgácslemez és hasonló fából, megmunkálatlan vagy legfeljebb gyalult (kiv. Irányított forgácselrendezésű lemez /OSB/ és ostyal lemez)	1 305,1	2 250,4	2 720,7	4 248,3	-	-
441032	Forgácslemez és hasonló fából, felületén melaminnal impregnált papírral bevonva (kiv. Irányított forgácselrendezésű lemez /OSB/ és ostyal lemez)	37 918,2	43 447,8	60 430,5	71 483,1	-	-
441033	Forgácslemez és hasonló fából, felületén díszítő műanyagréteggel borítva (kiv. Irányított forgácselrendezésű lemez /OSB/ és ostyal lemez)	2 460,8	2 668,7	2 760,7	3 654,8	-	-
441039	Forgácslemez és hasonló fából, (kiv. Megmunkálatlan vagy legfeljebb gyalult, felületén melaminnal impregnált papírral bevonva, felületén díszítő műanyagréteggel borítva, irányított forgácselrendezésű lemez /OSB/ és ostyal)	2 696,1	2 852,6	2 005,7	673,7	-	-
441090	Forgácslemez, ostyal lemez, pozdorjalap fatartalmú anyagból /mesterséges fából/	521,7	446,6	51,0	18,1	62,5	0,0
4411	Rostlemez fából vagy fatartalmú anyagból, szerves kötőanyaggal összeállítva	15 886,0	14 315,7	16 332,0	18 788,9	26 327,2	36 225,2
441111	Nem megmunkált, nem bevont rostlemez, több, mint 0,8 g/cm <sup>3</sup> fajlagos tömeggel	5 687,6	4 897,8	6 554,2	2 308,5	-	-
441112	Közepes sűrűségű rostlemez (MDF) fából, legfeljebb 5 mm vastagságú	-	-	-	-	1 697,6	1 315,9
441113	Közepes sűrűségű rostlemez (MDF) fából, vastagsága 5 mm-t meghaladó, de legfeljebb 9mm	-	-	-	-	500,1	1 184,7
441114	Közepes sűrűségű rostlemez (MDF) fából, vastagsága 9 mm-t meghaladó	-	-	-	-	741,4	732,9
441119	Más, megmunkált, vagy bevont rostlemez, több, mint 0,8 g/cm <sup>3</sup> fajlagos tömeggel	7 997,2	7 345,9	7 722,7	13 985,6	-	-
441121	Nem megmunkált, nem bevont rostlemez, több, mint 0,5 g/cm <sup>3</sup> , de max. 0,8 g/cm <sup>3</sup> fajlagos tömeggel	1 190,0	1 194,8	856,3	632,7	-	-
441129	Más, megmunkált, vagy bevont rostlemez, több, mint 0,5 g/cm <sup>3</sup> , de max. 0,8 g/cm <sup>3</sup> fajlagos tömeggel	808,4	821,8	853,5	1 627,3	-	-

MKN	Termékek	2003	2004	2005	2006	2007	2008 I-III. n.év
441131	Nem megmunkált, nem bevont rostlemez, több, mint 0,35 g/cm <sup>3</sup> , de max. 0,5 g/cm <sup>3</sup> fajlagos tömeggel	2,4	-	-	-	-	-
441139	Más, megmunkált, vagy bevont rostlemez, több, mint 0,35 g/cm <sup>3</sup> , de max. 0,5 g/cm <sup>3</sup> fajlagos tömeggel	47,5	-	-	-	-	-
441191	Nem megmunkált, nem bevont rostlemez, max. 0,35 g/cm <sup>3</sup> fajlagos tömeggel	2,4	18,2	12,0	-	-	-
441192	Rostlemez fából vagy fatartalmú anyagból (kiv. MDF) 0,8 g/cm <sup>3</sup> -t meghaladó sűrűséggel	-	-	-	-	22 557,4	31 489,0
441193	Rostlemez fából vagy fatartalmú anyagból (kiv. MDF) 0,5 g/cm <sup>3</sup> -t meghaladó, de legfeljebb 0,8 g/cm <sup>3</sup> sűrűséggel	-	-	-	-	16,1	13,6
441194	Rostlemez fából vagy fatartalmú anyagból (kiv. MDF) legfeljebb 0,5 g/cm <sup>3</sup> sűrűséggel	-	-	-	-	253,4	63,0
441199	Megmunkált, vagy bevont rostlemez, max. 0,35 g/cm <sup>3</sup> fajlagos tömeggel	150,5	19,9	115,6	15,4	-	-
4412	Rét. lemez, furnérozott panel és hasonló réteges faáru	7 662,1	9 177,0	11 616,0	7 197,5	13 762,5	15 174,2
441210	Rétegelt lemez, furnérozott panel és hasonló réteges faáru bambusznádból	-	-	-	-	41,0	14,5
441213	Rétegelt lemez, színoldalán trópusi fából, legfeljebb 6 mm-es furnérlapokból	531,5	660,0	834,6	697,1	-	-
441214	Rétegelt lemez, színoldalán nem túlevelű fából, legfeljebb 6 mm-es furnérlapokból	4 381,5	6 222,4	6 659,8	5 966,4	-	-
441219	Rétegelt lemez, színoldalán túlevelű fából, legfeljebb 6 mm-es furnérlapokból	226,1	334,7	118,8	126,7	-	-
441222	Furnérozott panel, színoldalán trópusi fából	101,5	58,3	75,9	-	-	-
441223	Furnérozott panel, színoldalán mérsékelt égövi /de nem túlevelű/ fából, legalább egy rétege forgácslemez	41,9	9,0	0,0	14,3	-	-
441229	Más, furnérozott panel, színoldalán mérsékelt égövi /de nem túlevelű/ fából, forgácslemezt nem tartalmaz	58,5	40,4	6,5	26,5	-	-
441231	Rétegelt lemez, legfeljebb 6 mm-es furnérlapokból, színoldalán legalább egy trópusi fából	-	-	-	-	900,1	744,3
441232	Rétegelt lemez, legfeljebb 6 mm-es furnérlapokból, színoldalán legalább egy, nem túlevelű fából	-	-	-	-	-	9 121,5
441239	Más rétegelt lemez, legfeljebb 6 mm-es furnérlapokból	-	-	-	-	9 202,1	1 688,6
441292	Réteges lemez (kiv. a rétegelt lemezt), színoldalán trópusi fából	-	-	-	-	1 069,3	-
441293	Réteges lemez (kiv. a rétegelt lemezt), színoldalán trópusi fát nem tartalmaz, legalább egy réteg forgácslemezzel	0,4	3,1	10,4	14,3	-	-
441294	Rétegelt lemez, furnérozott panel és hasonló réteges faáru enyvezett bútorlappal, lécz- és lemezbetétes asztaloslemezzel és bútorlappal	-	15,0	-	-	-	985,8
441299	Más réteges lemez (kiv. a rétegelt lemezt), színoldalán mérsékelt égövi fából	-	-	-	-	1 408,8	341,0
4413	Tömörített fa tömb, lap, szalag vagy profil alakban	107,7	60,7	4 614,3	3 421,1	4 373,7	3 099,6
4414	Festmény, fénykép, tükör vagy hasonló tárgyak fakerete	2 323,2	4 754,6	1 316,3	2 233,0	355,3	173,5
4415	Fából készült csomagoló- és szállítóanyagok	46 058,3	45 984,4	34 403,8	35 964,4	45 989,7	43 190,6
441510	Láda, doboz, rekesz, dob és hasonló csomagolóanyag fából; kábeldob fából	8 248,4	8 557,2	7 745,9	7 883,4	8 281,8	6 523,0
441520	Rakodólap, keretezett és más szállítólap fából; rakodólap-keret fából	37 809,9	34 724,1	25 720,9	27 089,8	35 118,2	33 252,6
4416	Kádáripari termékek és azok elemei fából	9 967,2	9 422,1	9 167,0	9 907,3	10 236,1	9 156,9
4417	Szerszám, ezek részei fából; nyél fából; sámfa és kaptafa	828,4	888,0	642,3	467,9	566,1	524,4
4418	Ács- és épületasztalos-ipari termékek fából	94 576,6	104 830,4	114 131,4	135 320,5	144 225,5	116 664,6
441810	Ablak, franciaablak és ezek kerete fából	46 991,0	57 690,5	70 762,8	76 262,0	89 999,9	75 061,5
441820	Ajtó és kerete, küszöb fából	19 444,5	15 888,4	11 964,2	13 505,8	15 151,4	10 302,5
441830	Parkett-tábla fából	21 648,3	22 717,3	21 064,0	27 870,3	-	-
441840	Zsaluzat fából, betonszerkezeti munkához	19,6	92,9	239,9	125,6	178,3	317,2
441850	Zsindely fából	0,4	27,9	62,7	-	-	0,0
441860	Oszlop és gerenda fából	-	-	-	-	344,3	298,6
441871	Összeállított padlóburkoló-panel fából, mozaikpadlóhoz	-	-	-	-	925,7	564,7
441872	Összeállított, többrétegű padlóburkoló-panel fából (kiv. mozaikpadlóhoz)	-	-	-	-	26 461,0	17 442,6

MKN	Termékek	2003	2004	2005	2006	2007	2008 I-III. n.év
441879	Összaállított padlóburkoló panel fából (kiv. többretegű panel és padlóburkoló-panel mozaikpadlóhoz)	-	-	-	-	215,9	0,0
441890	Más ács- és épületasztalos-ipari termékek fából (kiv. nyílászárók, parkett-tábla, zsaluzat és zsindegy)	6 472,7	7 730,5	7 335,7	14 533,9	6 975,5	4 116,0
4419	Asztali és konyhai cikkek fából	1 253,0	1 446,0	2 016,4	422,2	336,8	207,9
4420	Intarziás és berakott famunka; ékszer-, evőeszköz-ládikó vagy -doboz és hasonló cikkek fából; kis szobor és más díszműáru fából	1 297,2	546,8	128,2	0,0	225,9	166,4
4421	Fa-készáruk (kiv. keretek, csomagolóanyagok, tímáripai termékek, háztartási áruk, ács- és épületasztalos-ipari termékek, díszműáruk)	10 906,6	9 355,0	8 470,5	9 179,9	10 543,9	8 577,6

**Bútor és ágyfelszerelés, világító felszerelések és előre gyártott épület importja**

Határparitáson, ezer euró

MKN	Termékek	2003	2004	2005	2006	2007	2008 I-III. n.év
94	Bútor és ágyfelszerelés; világító felszerelések; előre gyártott épület	493 641,6	554 867,2	585 510,1	627 635,4	705 186,6	505 616,8
9401	Ülőbútor, ággyá átalakítható ülőbútor is	191 136,6	221 354,4	244 832,5	237 928,9	297 350,5	197 512,0
940110	Ülés légi járműhöz	6 256,7	5 152,9	4 416,1	4 166,2	4 731,3	48,4
940120	Ülés gépjárműhöz	7 624,3	9 351,7	10 635,6	10 488,3	11 046,3	8 388,9
940130	Forgó ülőbútor változtatható ülésmagassággal	4 352,2	5 030,7	6 693,8	6 168,9	6 901,5	7 990,6
940140	Ággyá átalakítható ülőbútor	2 736,5	1 610,4	1 869,2	1 511,1	-	3 850,4
940150	Ülőbútor nádból, fűzfavesszőből, bambusznádból	-	-	-	-	1 603,7	-
940151	Ülőbútor bambusznádból, vagy rottangnádból	-	-	-	-	311,8	1 083,7
940159	Ülőbútor nádból, fűzfavesszőből vagy hasonló anyagból (kiv. a bambusznádból, vagy rottangnádból készültet)	20 558,5	-	19 475,0	20 280,5	20 061,7	278,4
940161	Kárpitozott favázás ülőbútor	6 221,7	20 131,3	6 279,3	5 916,9	6 016,3	13 729,4
940169	Kárpitozatlan favázás ülőbútor	5 266,7	5 894,5	5 281,6	5 057,9	6 459,1	4 678,2
940171	Kárpitozott fémvázás ülőbútor	4 130,0	5 621,2	4 961,5	5 719,8	7 187,6	5 585,8
940179	Kárpitozatlan fémvázás ülőbútor	6 101,1	4 514,3	3 823,0	4 612,9	4 600,5	7 167,8
940180	Ülőbútor kőből vagy műanyagból	127 825,2	4 341,3	170 650,4	154 082,6	194 937,5	4 059,8
940190	Ülőbútor alkatrésze	7 764,7	156 222,8	5 564,9	7 122,2	7 407,2	124 332,8
9402	Orvosi, sebészeti, fogorvosi, állatorvosi bútor és része; fodrász- vagy hasonló szék és alkatrésze	5 086,4	4 786,8	2 925,7	5 769,5	7 501,7	3 243,4
9403	Bútor és részei (kiv. ülőbútor, valamint az orvosi és fodrászati bútor)	171 678,4	188 802,1	184 067,9	199 919,8	214 434,2	167 627,8
940310	Hivatali fémbútor (kiv. ülőbútor)	24 636,7	7 621,2	19 767,9	22 005,9	21 681,2	5 391,5
940320	Fémbútor (kiv. hivatali fémbútor és az ülőbútor)	13 494,1	21 993,5	11 739,6	11 249,4	12 330,4	19 658,4
940330	Hivatali fabútor (kiv. ülőbútor)	10 716,2	14 037,4	8 975,4	10 856,4	13 414,5	8 226,9
940340	Fa konyhabútor (kiv. ülőbútor)	15 809,8	11 379,0	14 589,8	16 988,4	17 786,4	7 641,0
940350	Fa hálósobabútor (kiv. ülőbútor)	71 767,1	15 581,3	76 395,5	79 181,6	73 673,7	11 545,0
940360	Fabútor (kiv. hivatalban, konyhában és hálósobában használt fabútor)	71 767,1	74 813,3	76 395,5	79 181,6	73 673,7	56 269,2
940370	Műanyag bútor (kiv. ülőbútor)	5 229,1	6 099,9	4 603,7	5 834,9	5 275,4	4071,1
940380	Bútor kőből vagy növényi fonásanyagból (kiv. ülőbútor)	3 340,3	4 419,2	3 768,2	3 430,1	-	-
940381	Bútor bambusznádból vagy rottangnádból (kivéve az ülőbútorokat, az orvosi, sebészeti, fogorvosi vagy állatorvosi bútor)	-	-	-	-	1 959,9	1 545,6
940389	Bútor nádból, fűzfavesszőből vagy hasonló anyagból (kivéve a bambusznádból, rottangnádból, fémből, fából, és műanyagból készülteteket, valamint az ülőbútorokat, az orvosi, sebészeti, fogorvosi vagy állatorvosi bútor)	-	-	-	-	1 773,2	1 318,2
940390	Bútor alkatrész (kiv. ülőbútor alkatrésze)	18 920,5	25 673,1	30 074,7	33 178,9	43 328,7	36 880,1
9404	Ágybetét és ágyfelszerelés	14 916,4	16 666,6	17 706,3	23 929,0	26 481,9	22 402,9
9405	Lámpa és bármilyen világító felszerelés	91 713,8	103 355,9	115 702,1	139 809,1	140 765,4	98 922,3
9406	Előre gyártott épület	19 110,0	19 901,4	20 275,6	20 279,0	18 652,9	15 908,4
94060010	Előre gyártott épület fából	4 959,3	-	-	-	-	-
94060011	Hordozható előre gyártott épület	-	1 117,7	1 137,9	1 052,6	4 984,1	5 795,2
94060020	Előre gyártott épület teljesen vagy főként fából (kiv. hordozható előre gyártott épület)	-	5 176,5	4 663,6	4 510,9	2 174,7	1 323,4
94060031	Melegház teljesen vagy főként vasból és acélból	3 404,2	1 966,9	857,5	753,3	191,7	111,0
94060038	Előre gyártott épület teljesen vagy főként vasból és acélból (kiv. hordozható épület, melegház)	-	8 427,5	11 108,0	11 066,2	7 335,4	6 216,4
94060039	Más előre gyártott épület vasból és acélból	8 660,9	-	-	-	-	-
94060080	Előre gyártott épület (kiv. hordozható épület, teljesen vagy főként fából, vasból és acélból)	-	2 200,9	1 881,2	2 218,4	1 581,0	911,0
94060090	Előre gyártott épület más anyagból	2 085,6	-	-	-	-	-



**Bútor és ágyfelszerelés, világító felszerelések és előre gyártott épület exportja**

Határparitáson, ezer euró

MKN	Termékek	2003	2004	2005	2006	2007	2008 I-III. n.év
94	Bútor és ágyfelszerelés; világító felszerelések; előre gyártott épület	900 762,3	951 217,3	979 184,1	1 014 831,3	1 109 019,1	839 399,4
9401	Ülőbútor, ágyvá átalakítható ülőbútor is	599 500,7	598 046,3	587 875,6	623 435,4	659 116,5	499 299,9
940110	Ülés légi járműhöz	13,4	4,6	-	-	87,9	0,0
940120	Ülés gépjárműhöz	4 433,7	5 393,9	3 245,4	3 457,9	7 213,2	5 141,6
940130	Forgó ülőbútor változtatható ülésmagassággal	855,1	1 087,1	1 006,0	896,8	821,4	471,1
940140	Ágyvá átalakítható ülőbútor	12 633,1	12 730,1	6 457,9	5 806,9	5 983,8	5 012,0
940150	Ülőbútor nádból, fűzfavesszőből, bambusznádból	2 191,6	2 768,6	132,7	-	-	-
940151	Ülőbútor bambusznádból, vagy rotangnádból	-	-	-	-	9,4	19,8
940159	Ülőbútor nádból, fűzfavesszőből vagy hasonló anyagból (kiv. a bambusznádból, vagy rottangnádból készültet)	-	-	-	-	18,3	0,0
940161	Kárpitozott favázás ülőbútor	84 551,9	97 698,4	110 799,1	122 004,2	135 895,1	93 222,8
940169	Kárpitozatlan favázás ülőbútor	8 005,5	5 703,9	7 021,3	6 914,0	3 979,0	3 158,4
940171	Kárpitozott fémvázás ülőbútor	1 094,0	2 548,2	2 266,7	2 219,2	2 203,9	3 093,7
940179	Kárpitozatlan fémvázás ülőbútor	6 773,9	7 041,6	9 285,0	5 212,8	2 310,6	1 904,5
940180	Ülőbútor kőből vagy műanyagból	2 841,1	2 823,3	2 695,6	1 464,2	1 006,1	1 225,0
940190	Ülőbútor alkatrésze	476 107,4	457 014,0	425 789,6	456 931,8	451 140,9	355 655,9
9402	Orvosi, sebészeti, fogorvosi, állatorvosi bútor és része; fodrász- vagy hasonló szék és alkatrésze	2 014,2	3 432,0	3 230,4	3 775,5	7 375,4	3 271,4
9403	Bútor és részei (kiv. ülőbútor, valamint az orvosi és fodrászati bútor)	100 041,6	125 350,6	129 519,6	121 763,1	153 933,9	126 792,8
940310	Hivatali fémbútor (kiv. ülőbútor)	2 980,7	1 664,5	1 082,1	1 715,2	3 642,4	3 766,4
940320	Fémbútor (kiv. hivatali fémbútor és az ülőbútor)	13 516,3	14 806,1	13 504,2	8 627,9	8 072,3	6 054,1
940330	Hivatali fabútor (kiv. ülőbútor)	4 963,9	5 753,2	6 017,2	5 441,6	8 649,9	8 734,5
940340	Fa konyhabútor (kiv. ülőbútor)	1 070,0	1 112,0	833,7	869,0	2 051,5	5 064,7
940350	Fa hálószobabútor (kiv. ülőbútor)	1 821,1	1 813,3	1 210,1	1 426,5	4 290,6	3 183,8
940360	Fabútor (kiv. hivatalban, konyhában és hálószobában használt fabútor)	24 613,6	28 539,2	31 703,9	27 936,3	30 106,7	30 044,3
940370	Műanyag bútor (kiv. ülőbútor)	917,3	2 350,6	2 759,7	2 467,8	702,6	831,8
940380	Bútor kőből vagy növényi fonásanyagból (kiv. ülőbútor)	456,4	341,6	1 348,4	309,9	-	-
940381	Bútor bambusznádból vagy rottangnádból (kivéve az ülőbútorokat, az orvosi, sebészeti, fogorvosi vagy állatorvosi bútor)	456,4	341,6	1 348,4	309,9	-	6,2
940389	Bútor nádból, fűzfavesszőből vagy hasonló anyagból (kivéve a bambusznádból, rottangnádból, fémből, fából, és műanyagból készületeket, valamint az ülőbútorokat, az orvosi, sebészeti, fogorvosi vagy állatorvosi bútor)	-	-	-	-	202,7	88,3
940390	Bútor alkatrész (kiv. ülőbútor alkatrésze)	49 702,2	65 217,6	68 034,5	69 981,2	87 522,1	62 225,5
9404	Ágybetét és ágyfelszerelés	35 302,7	37 024,2	41 007,8	44 405,2	48 092,8	36 336,4
9405	Lámpa és bármilyen világító felszerelés	119 947,6	132 545,1	154 236,8	161 533,7	179 093,9	129 656,4
9406	Előre gyártott épület	43 955,5	54 819,1	63 313,9	59 918,5	61 406,7	44 042,4
94060010	Előregyártott épület fából	13 418,8	-	-	-	-	-
94060011	Hordozható előre gyártott épület	-	483,7	328,0	-	-	0,0
94060020	Előre gyártott épület teljesen vagy főként fából (kiv. hordozható előre gyártott épület)	-	16 462,6	21 080,0	8 398,1	9 314,6	8 124,8
94060031	Melegház teljesen vagy főként vasból és acélból	4,8	888,3	434,7	-	-	0,0
94060038	Előre gyártott épület teljesen vagy főként vasból és acélból (kiv. hordozható épület, melegház)	-	28 859,2	35 232,8	30 914,3	33 660,6	25 335,3
94060039	Más előregyártott épület vasból és acélból	25 355,5	-	-	-	-	-
94060080	Előre gyártott épület (kiv. hordozható épület, teljesen vagy főként fából, vasból és acélból)	-	7 463,0	5 556,5	19 157,0	14 748,0	8 067,6
94060090	Előregyártott épület más anyagból	5 176,4	-	-	-	-	-

## Külkereskedelmi forgalom relációs bontásban

## 9401 Ülőbútor, ágyá átalakítható ülőbútor

<b>Import -</b> Határparitásos érték ezer euro	<b>2003</b>	<b>2004</b>	<b>2005</b>	<b>2006</b>	<b>2007</b>	<b>2008</b> I-III. n.év
Összes import	191 136,6	221 354,4	244 832,5	237 928,9	297 350,5	197 512,0
Németország	28 074,3	82 768,5	95 982,5	90 929,4	112 662,7	63 779,0
Lengyelország	17 750,3	19 073,2	18 957,4	26 286,3	36 241,7	23 654,9
Olaszország	16 836,2	23 927,3	34 067,6	32 888,1	28 858,4	19 332,9
Ausztria	90 597,3	42 329,3	43 113,6	31 808,9	26 048,7	17 440,9
Szlovénia	1 095,9	3 332,6	2 937,9	7 774,6	23 259,3	20 240,8
Csehország	3 793,7	4 015,5	3 797,4	5 739,3	10 865,0	13 659,7
Kína	1 698,9	3 232,7	6 028,7	7 938,9	10 518,9	7 293,0
Belgium	709,0	1 078,5	616,2	912,4	7 226,7	568,5
Románia	3 992,5	6 576,2	7 340,7	6 761,5	6 344,7	3 642,4
Szlovákia	2 527,0	2 618,6	2 988,9	4 344,4	5 587,0	9 877,9
Spanyolország	5 663,7	6 292,0	2 991,3	3 207,6	3 091,2	853,0
Nagy-Britannia	845,9	8 316,6	7 319,5	2 479,8	1 957,0	2 045,6
Törökország	500,6	1 036,2	928,3	834,4	1 552,4	1 035,7
Indonézia	1 658,0	958,6	999,6	1 077,0	1 357,2	1 042,5
Oroszország	73,0	187,8	261,2	366,0	426,9	309,5
Ukrajna	518,4	1 059,8	1 046,9	482,1	356,1	224,0
<b>Export -</b> Határparitásos érték ezer euro	<b>2003</b>	<b>2004</b>	<b>2005</b>	<b>2006</b>	<b>2007</b>	<b>2008</b> I-III. n.év
Összes export	599 500,7	598 046,3	587 875,6	623 435,4	659 116,5	499 299,9
Németország	377 106,7	387 026,6	417 714,3	428 156,7	421 198,7	334 359,9
Ausztria	119 290,2	94 155,4	56 131,0	57 028,5	62 587,7	40 746,3
Nagy-Britannia	17 302,7	24 729,4	21 858,1	35 009,8	31 780,1	20 570,0
Olaszország	16 848,3	19 444,7	18 581,9	18 505,6	22 908,7	15 649,5
Románia	1 102,5	1 326,9	1 202,7	3 145,7	19 087,9	9 618,6
Lengyelország	9 955,8	11 111,0	15 037,1	16 825,5	16 918,0	9 731,4
Belgium	8 924,9	9 301,3	9 397,0	10 813,5	12 760,5	8 574,0
Csehország	1 266,1	4 002,9	6 110,4	5 678,3	7 139,5	4 887,8
Spanyolország	955,9	1 130,5	940,2	1 119,5	3 363,5	4 205,4
Szlovénia	1 289,9	2 276,5	2 212,9	1 947,8	2 983,3	1 859,7
Szlovákia	1 253,8	1 423,2	1 216,2	1 224,6	1 728,1	4 118,0
Oroszország	22,0	182,6	187,7	164,6	434,5	427,5
Törökország	27,2	148,0	43,1	272,7	305,2	1 325,4
Kína	2,7	0,2	1,1	5,3	181,6	312,3
Ukrajna	153,5	187,4	156,6	256,4	134,1	100,2
Indonézia	0,0	0,1	2,8	0,4	0,0	0,0

**9403 Bútor és részei (kiv. ülóbútor, valamint az orvosi és fodrászati bútor)**

<b>Import - Határparitásos érték ezer euro</b>	<b>2003</b>	<b>2004</b>	<b>2005</b>	<b>2006</b>	<b>2007</b>	<b>2008 I-III. n.év</b>
Összes import	171 678,4	188 802,1	184 067,9	199 919,8	214 434,2	167 627,8
Lengyelország	44 952,3	53 575,3	56 677,0	60 275,5	74 802,3	61 086,4
Németország	30 500,5	29 431,0	28 606,8	37 573,1	41 283,8	35 351,3
Ausztria	13 236,3	14 042,3	15 822,2	22 030,0	25 694,4	19 362,5
Olaszország	27 442,7	25 661,5	21 227,5	21 584,8	19 457,8	14 365,5
Csehország	5 717,2	5 945,6	5 685,2	5 308,8	7 336,8	6 713,5
Kína	1 731,1	2 849,8	4 475,4	6 267,7	6 538,6	4 664,4
Románia	8 677,5	9 671,1	9 203,8	7 888,9	4 396,9	2 518,4
Szlovákia	2 265,1	2 628,1	1 877,2	4 062,6	3 528,3	2 640,8
Spanyolország	5 656,9	4 566,5	2 542,7	1 725,5	1 893,0	857,7
Törökország	1 025,2	2 725,2	3 605,5	2 929,2	1 391,0	2 081,8
Szlovénia	1 952,8	1 803,2	1 431,2	1 281,5	1 120,2	566,4
Indonézia	1 658,4	1 767,5	1 517,7	1 583,7	892,9	753,4
Nagy-Britannia	1 501,6	2 465,7	985,2	577,6	570,1	621,0
Oroszország	12,7	20,1	2,6	12,7	437,5	299,4
Belgium	507,2	552,6	492,7	501,0	307,9	277,0
Ukrajna	63,2	257,3	240,5	188,9	123,1	282,2
<b>Export - Határparitásos érték ezer euro</b>	<b>2003</b>	<b>2004</b>	<b>2005</b>	<b>2006</b>	<b>2007</b>	<b>2008 I-III. n.év</b>
Összes export	100 041,6	125 350,6	129 519,6	121 763,1	153 933,9	126 792,8
Németország	42 821,9	57 196,3	54 078,7	55 593,1	77 454,2	64 484,1
Ausztria	8 842,0	10 650,8	10 057,8	13 068,0	13 862,9	12 764,4
Románia	2 188,5	2 757,8	4 983,5	5 850,9	4 608,6	6 264,1
Nagy-Britannia	8 133,7	10 720,9	10 033,0	4 612,3	4 559,7	2 708,8
Szlovákia	1 208,2	2 108,1	2 796,9	1 633,5	2 918,9	3 141,0
Lengyelország	1 351,7	1 456,8	2 061,4	1 872,5	2 616,9	3 630,6
Oroszország	104,6	2 048,2	2 995,7	1 712,8	2 084,8	1 554,4
Ukrajna	393,1	741,2	1 144,5	1 471,7	1 648,5	965,5
Belgium	1 230,5	1 640,0	1 216,9	749,0	870,4	818,2
Csehország	1 907,3	1 445,6	852,8	691,2	741,9	1 696,8
Olaszország	1 550,1	1 009,4	582,8	822,7	696,9	444,5
Spanyolország	93,9	212,5	217,4	179,4	689,0	1 447,3
Törökország	44,9	85,7	107,2	392,9	635,4	513,2
Szlovénia	509,3	889,1	670,7	466,8	605,8	211,0
Kína	3,0	8,0	28,2	22,6	132,6	20,0
Indonézia	0,0	35,7	22,1	0,3	14,5	3,2

## 9404 Ágybetét és ágyfelszerelés

<b>Import - Határparitásos érték Euroban (euro)</b>	<b>2003</b>	<b>2004</b>	<b>2005</b>	<b>2006</b>	<b>2007</b>	<b>2008 I-III. n.év</b>
Összes import	14 916,4	16 666,6	17 706,3	23 929,0	26 481,9	22 042,9
Lengyelország	2 857,6	3 672,1	5 209,8	7 238,3	10 253,7	8 434,6
Csehország	467,1	845,0	1 307,8	3 552,7	3 119,2	2 770,2
Németország	3 298,3	3 287,3	3 038,1	3 375,5	2 803,9	2 195,1
Ausztria	847,2	1 169,0	1 178,4	1 980,4	2 729,1	2 467,3
Kína	686,1	1 110,1	995,4	1 158,2	1 401,6	915,4
Törökország	645,0	689,0	693,4	1 018,2	1 269,7	810,0
Olaszország	1 716,1	2 329,8	2 482,6	1 969,9	1 067,7	876,0
Szlovákia	1 031,5	1 016,5	1 081,8	711,6	700,8	641,0
Szlovénia	209,2	163,5	146,0	189,4	440,6	342,2
Nagy-Britannia	23,5	16,5	21,9	61,7	338,5	268,8
Belgium	323,8	159,8	86,3	198,6	171,9	183,0
Ukrajna	-	0,9	1,1	-	27,8	26,5
Románia	50,2	52,0	68,0	19,7	16,4	128,3
Spanyolország	133,0	45,3	11,5	18,3	13,6	1,7
Oroszország	-	1,8	0,7	1,5	-	0,0
<b>Export - Határparitásos érték Euroban (euro)</b>	<b>2003</b>	<b>2004</b>	<b>2005</b>	<b>2006</b>	<b>2007</b>	<b>2008 I-III. n.év</b>
Összes export	35 302,7	37 024,2	41 007,8	44 405,2	48 092,8	36 336,4
Németország	19 705,1	19 850,1	24 035,8	25 100,4	24 012,7	18 585,3
Ausztria	2 422,3	2 705,7	2 404,0	3 595,0	8 038,6	7 562,8
Nagy-Britannia	1 140,5	1 433,9	1 390,5	1 295,8	1 879,8	1 700,0
Románia	844,2	972,0	1 360,9	1 490,6	1 549,9	834,6
Olaszország	43,9	227,8	500,4	341,6	837,2	325,6
Szlovénia	76,9	85,3	58,6	431,6	603,9	308,9
Spanyolország	69,9	0,1	514,8	23,6	462,3	79,1
Lengyelország	588,8	408,5	533,4	359,0	459,2	355,1
Szlovákia	116,6	64,8	66,8	627,7	185,0	127,9
Csehország	125,6	137,1	84,7	56,6	95,5	120,9
Oroszország	109,5	107,6	66,2	57,8	70,3	82,7
Belgium	11,5	12,6	71,9	16,4	65,7	12,2
Ukrajna	32,4	87,9	103,7	145,6	19,0	19,0
Kína	2,5	-	0,3	0,0	0,4	0,1
Törökország	9,6	0,0	2,7	2 692,1	-	0,2