

A fafeldolgozó és bútorigar helyzete 2010. január-június

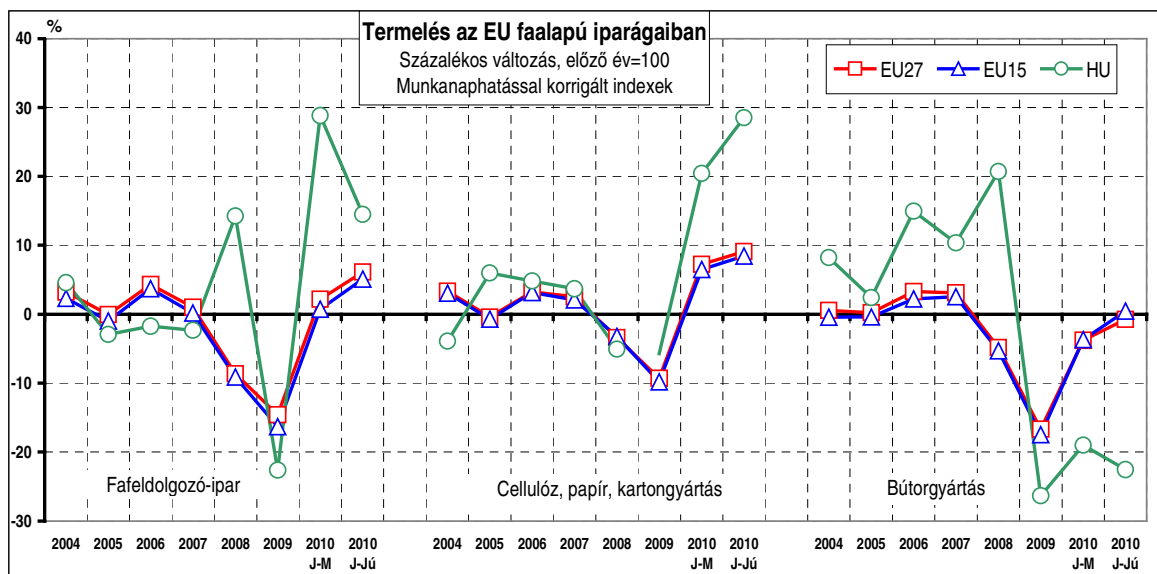
Az alább következő elemzés több, mint tíz év adatgyűjtése alapján készült. Az adatok a KSH Iparstatisztikai Főosztályától, illetve a Hivatal honlapjáról származnak és az 5 főt, vagy annál többet foglalkoztató vállalkozások adataira épül. A 49 fő feletti vállalkozások megfigyelése teljes körű, az 5-49 főt foglalkoztató vállalkozások megfigyelése reprezentatív, az 5 főnél kevesebbet foglalkoztató ipari vállalkozások tevékenységét becsléssel veszik figyelembe. A becsléshez az utolsó két év áfa-adatait, az értékesítés értékesítési irányok szerinti megoszlását és a működő vállalkozások tárgyhavi számát veszik figyelembe. A statisztikai adatgyűjtés 2002. január 1-től a statisztikai főtevékenység alapján történik (egy egység főtevékenysége az a tevékenység, amely az egységen belül a tényezőköltésen mért legnagyobb hozzáadott értéket hozza létre). Ennek figyelembe vételével egyes adatszolgáltatók ágazati hovatartozása a bázishoz képest megváltozott, ez érintheti az adatok időbeli összehasonlíthatóságát.

Jelen tanulmányban az ágazati adatok az új TEÁOR'08 osztályozásnak megfelelően szerepelnek. Fontosnak tartom, a jobb áttekinthetőség és adatértelmezés érdekében a változások bemutatását. A KSH munkatársai az ipar termelési adataiban 2000 januárjától átvezették a változásokat, így az indexek 2001-től szintén rendelkezésre állnak.

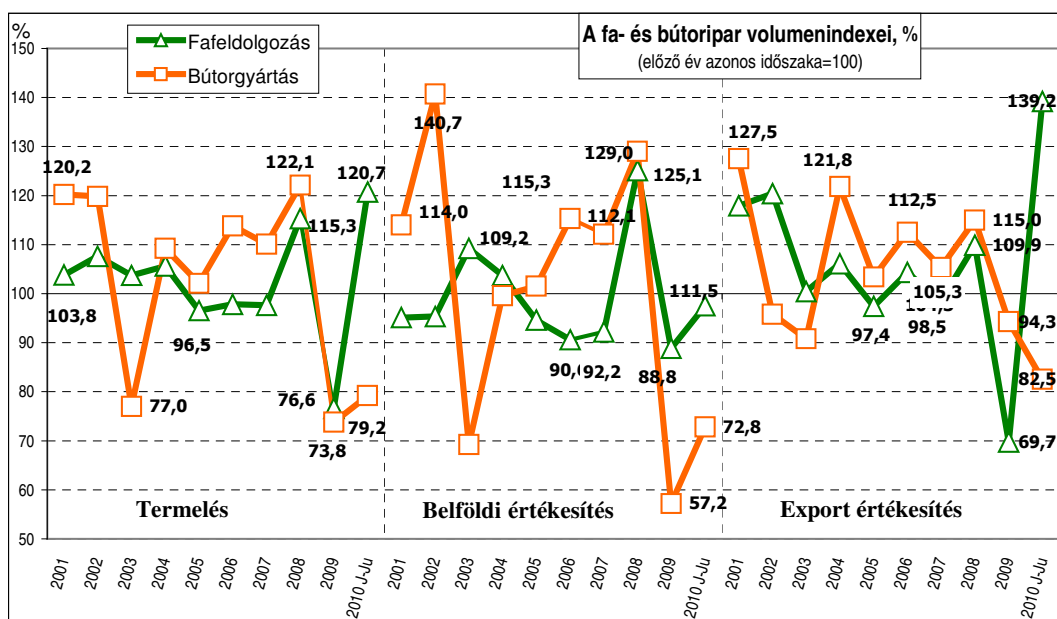
TEÁOR'03		TEÁOR'08	
Kódszám	Megnevezés	Kódszám	Megnevezés
2010	Fűrészárugyártás	1610	Fűrészárugyártás
2020	Falemezgyártás	1621	Falemezgyártás
2030	Épületasztalos-ipari termék gyártása	1622	Parkettagyártás
		1623	Épületasztalos-ipari termék gyártása
		4120	Lakó- és nem lakóépület építése
		4332	Épületasztalos-szerkezet szerelése
		4391	Tetőfedés, tetőszerkezet-építés
2040	Tároló fatermék gyártása	1624	Tároló fatermék gyártása
		3319	Egyéb ipari eszköz javítása
2051	Fatömegcikk gyártása	1629	Egyéb fa-, parafatermék, fonottáru gyártása
		3299	Egyéb m.n.s. feldolgozóipari tevékenység
		3319	Egyéb ipari eszköz javítása
2052	Parafa, fonottáru gyártása	1629	Egyéb fa-, parafatermék, fonottáru gyártása
		3299	Egyéb m.n.s. feldolgozóipari tevékenység
3611	Ülőbútor gyártása	3101	Irodabútor gyártása
		3102	Konyhabútor gyártása
		3109	Egyéb bútor gyártása
		2932	Közúti jármű, járműmotor alkatrészeinek gyártása
		3011	Hajógyártás
		3020	Vasúti, kötöttpályás jármű gyártása
		3030	Légi, űrjármű gyártása
		9524	Bútor, lakberendezési tárgy javítása
		3612	Irodabútor gyártása
		3101	Irodabútor gyártása
		9524	Bútor, lakberendezési tárgy javítása
3613	Konyhabútor gyártása	3102	Konyhabútor gyártása
3614	Egyéb bútor gyártása	3109	Egyéb bútor gyártása
		9524	Bútor, lakberendezési tárgy javítása
3615	Ágybetét gyártása	3103	Ágybetét gyártása

A 2008 második felében kirobbant pénzügyi és gazdasági válság rányomta bélyegét az EU fafeldolgozó-, cellulóz-, papír-, karton- és bútorigarára is. Már a 2004-07 közötti időszakban is meglehetősen ingadozó volt a három ágazat teljesítménye, 2008-09-ben a válság hatására termelésük jelentősen visszaesett. 2009-ben a teljesítménycsökkenés az EU-15-ök esetében kismértékben meghaladta a régi tagországokét, tendenciájában azonban nincs eltérés. 2010 I. negyedévében mind az EU27-ek, mind az EU15-ök fafeldolgozóiparában megállt a korábbi időszak termeléseszkökenése, a második negyedévben megindul a termelés bővülése (EU-27: +6,1%, EU-15: +5,1%) az előző évi igen alacsony bázishoz képest. Az EU cellulóz-, papíripara ez év első három hónapjában már 9,1%-os, a második negyedévben pedig 8,5%-os emelkedést mutat. Az európai bútorgyártás még gödörben van, az első negyedévben termelése még csökkent, a másodikban lényegében stagnált az előző évi igen alacsony bázishoz képest.

A hazai fafeldolgozó-ipar 2004-07 között lényegében követi a nemzetközi tendenciákat, 2008-ban azzal ellentétes irányba fordul, így a visszaesés 2009-ben sokkal erőteljesebb. Ez év első negyedévében a munkanaphatással korrigált index ugrásszerű 28,8%-os növekedést mutat. A II. negyedévben ez az ütem lassul (+14,5%), de még mindig jóval az EU átlaga feletti. A cellulóz-, papír-, kartongyártás – már csak a fennálló tulajdonviszonyok okán is – lényegében követi az európai tendenciákat. A 2010. I., illetve II. negyedévi növekedés üteme lényegesen meghaladja az EU átlagát. Bútorgyártásunk tendenciájában lényegében követi az európai folyamatokat a fordulatok azonban sokkal élesebbek, a csúcsok magasabbak, a visszaesések mélyebbek. Ennek a tendenciának a folytatását láthatjuk 2010 első és második negyedévében is.



Forrás: EU Statisztikai Adatbázis, grafika: Milei Olga

TERMELÉS, ÉRTÉKESÍTÉS

Forrás: KSH; Grafika: Milei

A *fafeldolgozó-ipar* (TEÁOR 16) 2010 első félévi termelési értéke 84.731,1millió Ft, belföldi árbevétele 35.277,6 millió Ft, export árbevétele 49.453,5 millió Ft volt. A feldolgozóipari **termelés** 10,6%-os emelkedése mellett az ágazat – kiigazítatlan indexek szerint – 20,7%-os növekedést mutat. Az ez évi termelésbővülés az egy évvel korábbi 31,5%-os csökkenés igen alacsony bázisán jött létre. A fafeldolgozó-ipar **belföldi értékesítése** a 2009 I. félévi 13,3%-os csökkenést követően, 2010 január-júniusában további 2,5%-kal mérséklődött. A fafeldolgozó *ipar* eredményei az ipari **exportban** is javultak az egy évvel korábbihoz képest, mivel a 2009 I félévi 38,9%-os visszaesést követően ez év első hat hónapjában 39,2%-kal bővült a kivitel volumene.

2010 júniusában folytatódott a termelés januárban megindult növekedése, üteme hónapról hónapra változó, a januári 13,8%-tól a márciusi 51% és a júniusi 1,5%-ig. A hazai értékesítés 23,4%-kal volt alacsonyabb, mint 2009. júniusában. Az ipar exportja júniusban 44,4%-kal emelkedett, a folyamat már 2009 decemberében megkezdődött, és üteme – kisebb megingásoktól eltekintve – gyorsuló.

A fafeldolgozó-ipar termelése, értékesítése
(előző év azonos időszaka=100)

	2009		2010
	I. félév	I-IV. negyedév	I. félév
Termelés	68,5	76,6	120,7
Belföldi értékesítés	86,7	88,8	97,5
Export	61,1	69,7	139,2

A **bútorgyártás** (TEÁOR 31) 2010 I. félévi termelési értéke 58.659,1 millió Ft, belföldi árbevétele 20.883,3 millió Ft, export árbevétele 37.775,8 millió Ft volt. A bútoripar **termelése** az első félévben 20,8%-kal esett vissza, az egy évvel korábbi 24,8%-os csökkenést követően. A bútoripar **hazai eladásai** a 2009 I. félévi 44%-os zuhanással szemben ez év január-júniusában további 27,2%-kal csökkent. A bútoripari **export** visszaesésének üteme jelentősen elmaradt a termelés és a belföldi értékesítés visszaesésének ütemétől, mértéke 17,5% volt az egy évvel korábbi 3,1%-ot követően.

2010 júniusában a bútoripar termelése 10,5%-kal, belföldi értékesítése 27,5%-kal, export értékesítése 0,1%-kal csökkent 2009 júniusához képest.

A bútorgyártás termelése, értékesítése
(előző év azonos időszaka=100)

	2009		2010
	I. félév	I-IV. negyedév	I. félév
Termelés	75,2	73,8	79,2
Belföldi értékesítés	56,0	57,2	72,8
Export	96,9	94,3	82,5

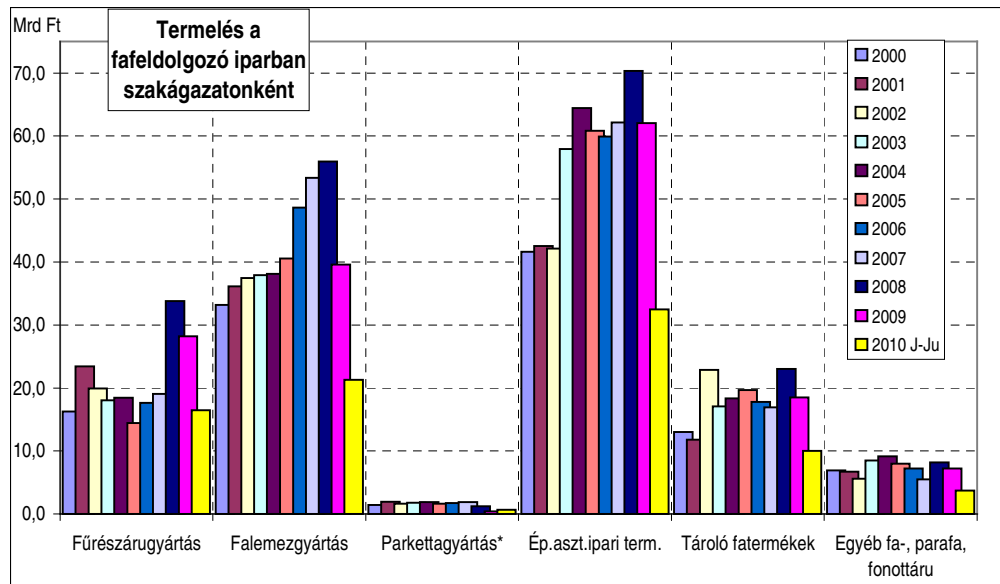
SZAKÁGAZATI EREDMÉNYEK

FAFELDOLGOZÓ-IPAR

A hazai *fűrészáru gyártás termelése* 2010 első hat hónapjában 18,4%-kal nőtt, az egy évvel korábbi 37,6%-os csökkenést követően. Ezen belül a növekedés üteme az első negyedévben lényegesen magasabb (32,2%) volt, mint a másodikban (8,5%). A hazai értékesítés 13%-kal, az export 40,6%-kal emelkedett, a 2009. I. félévi igen alacsony bázison (belföldi értékesítés -14,2%, exportértékesítés -45,5%). 2010 júniusában a termelés 1,0%-kal, az export 90,9%-kal nőtt, míg a belföldi értékesítés 20,5%-kal csökkent 2009 júniusához képest. Az ágazat hullámozó teljesítménye mögött több tényező húzódik meg: alacsony előző évi bázis, a javulás enyhe jelei a nyugat-európai és ázsiai piacokon, a forint árfolyam ingadozása, készletek pótlása, a hazai felhasználó ágazatok kedvezőtlen konjunkturális helyzete.

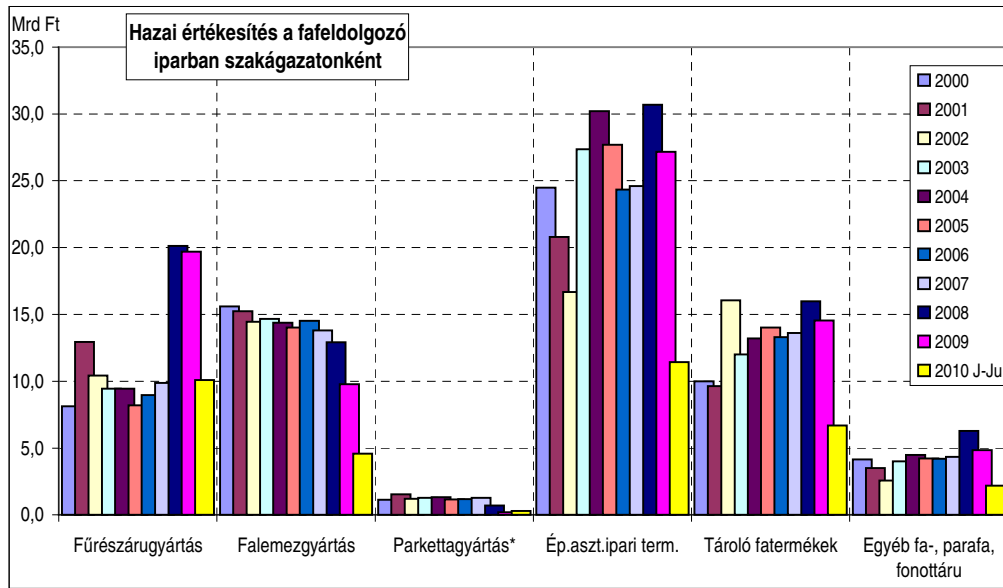
A *falemezgyártás*, mely a fafeldolgozó-ipar termelésének negyedét adja, termelése 2010 I. félévében 61,4%-kal emelkedett. A féléven belül a második negyedévben gyorsult a növekedés üteme, az első negyedévben 49,3%-os, a másodikban 73,1%-os volt a bővülés mértéke. A belföldi értékesítés 18,9%-kal (I.név 15,7%, II.név 22%), az export 48,9%-kal (I.név 32,2%, II.név 66,3%) nőtt. 2010 júniusában a termelés volumene 30,6%-kal emelkedett, a hazai értékesítés 23,8%-kal, az export pedig 60,7%-kal nőtt. A nagyarányú növekedés igen alacsony előző évi bázison jött létre, az építőipar és bútoripar változatlanul

gyenge hazai állapota, illetve az európai felhasználó ágazatok lassú megindulása mellett. A termelés volumennövekedése hónapról hónapra gyorsult, a 2008. harmadik negyedéve óta tartó csökkenést követően. A hazai értékesítés éves szinten már 2004 óta csökkent megszakítás nélkül, így az első hat hónap kedvező változása igen-igen alacsony bázison valósult meg. A falemezgyártás kivitele 2008 negyedik negyedéve óta csökkent töretlenül, 2009 novemberétől azonban fokozatosan gyorsuló ütemben növekedett.



Forrás: KSH; Grafika: Milei

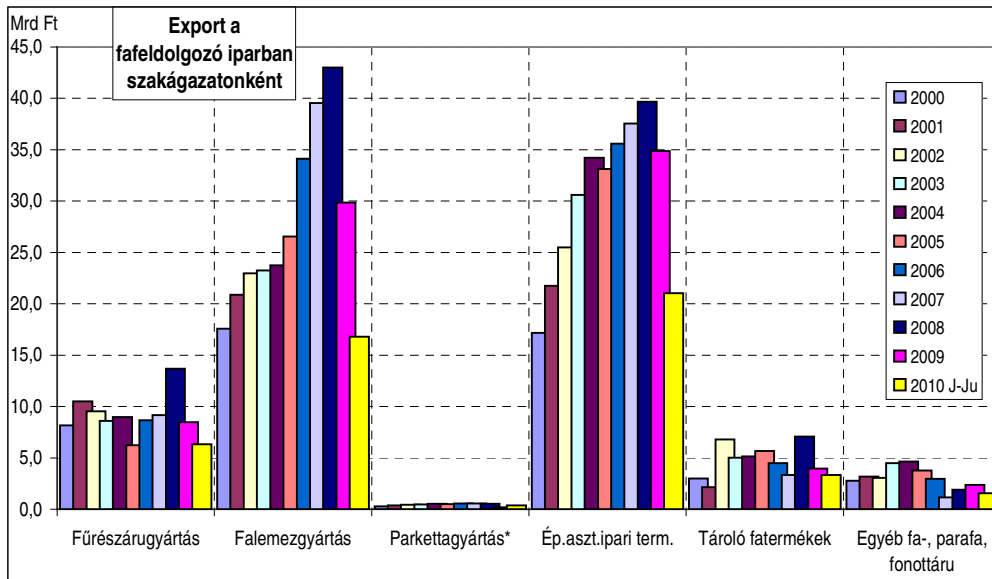
A *parkettagyártás* időszora foghíjas, hiányoznak a 2000-2002 közötti és a 2007 évi hivatalos adatok. A hozzávetőleges értékadatok számítására lehetőség nyílt, ez tükröződik a grafikonokon is. Az indexek kiszámításához azonban nem áll rendelkezésre elegendő részlet. A 2010 I félévi adatok alapján a szakág 1%-ot képvisel, A KSH adatai szerint a parkettagyártás termelése már 2008 második negyedéve óta csökkent, így az ez évi termelésbővülés ugyancsak alacsony bázison jött létre, mértéke 383,1%. A belföldi értékesítés adatai már 2008-tól az eladások nagyarányú mérséklődéséről tanúskodnak, 2010 I félében ez a tendencia fordulni látszik, a növekedés 165,1%-os volt. A kivitel szintén 2008. második negyedéve óta csökken, esetenként drasztikus mértékben is, így a 2010 első félévi 179,8%-os növekedés figyelemre méltó. A féléven belül a második negyedévben tovább gyorsult a növekedés, a termelés az I. negyedévben 276,4%-kal, a másodikban 522,2%-kal, a hazai eladások 119,6%-kal, illetve 204,4%-kal, az export pedig 210,2%-kal, illetve 158,2%-kal bővült. 2010 júniusában a megelőző hónapok pozitív változásai tovább folytatódtak, a termelés 284,8%-kal, a belföldi értékesítés 180,2%-kal, az export 152,1%-kal növekedett.



Forrás: KSH; Grafika: Milei

A ffeldolgozó ipar közel négy tizedét kitevő *épületasztalos-ipari* termékek gyártásában megfordulni látszik a 2008 utolsó negyedéve óta tartó kedvezőtlen tendencia. 2010 január-júniusában a termelés volumene 7,4%-kal, a kivitel 26,9%-kal bővült, a belföldi értékesítés pedig 16,3%-kal esett vissza. 2010 júniusában a termelés 10,9%-kal, a belföldi értékesítés 36,8%-kal csökkent, a kivitel 16,3%-kal nőtt. Az adatok arra utalnak, hogy az ágazat növekedése az export bővülésén alapul, a hazai piacot az építőipar válsága, a lakossági fogyasztás csökkenése befolyásolja. A második negyedévi és a júniusi termelési és belföldi értékesítési adatok a növekedés lassulását jelzik. Az kivitel eddigi folyamatos növekedése teremtheti meg a kibontakozás alapját.

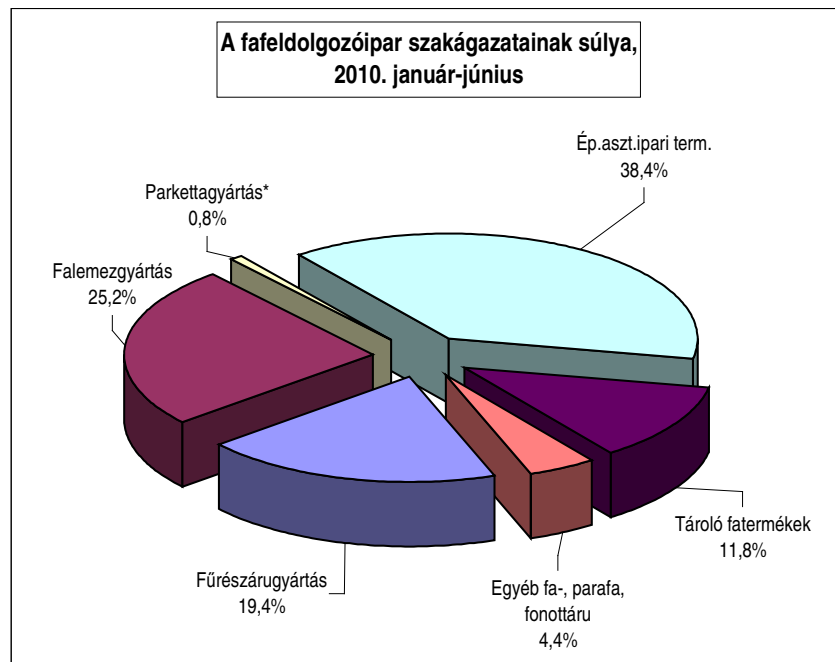
A *tároló fatermékek* termelésében és értékesítésében szintén pozitív tendenciák mutatkoznak 2010 első hat hónapjában. A termelés 7,9%-kal emelkedett a múlt évi alacsony bázishoz képest. A kivitel ismét a növekedés motorjává vált, 77,8%-kal bővült az előző év igen alacsony bázisához képest. A belföldi értékesítés változatlanul csökken, a visszaesés mértéke 9,3%-os volt. A kedvezőnek mondható első negyedévet egy gyengébb második negyedév követte. A termelés növekedési üteme jelentősen lassult, a belföldi értékesítés csökkenésének üteme felgyorsult, a kivitel bővülése is kissé lelassult. 2010 júniusában a tároló fatermékek gyártása 0,3%-kal, exportja 112,5%-kal növekedett, belföldi értékesítése 21,1%-kal csökkent.



Forrás: KSH; Grafika: Milei

A szakágak súlya az ágazaton belül folyamatosan változik, ezt illusztrálja az alábbi táblázat:

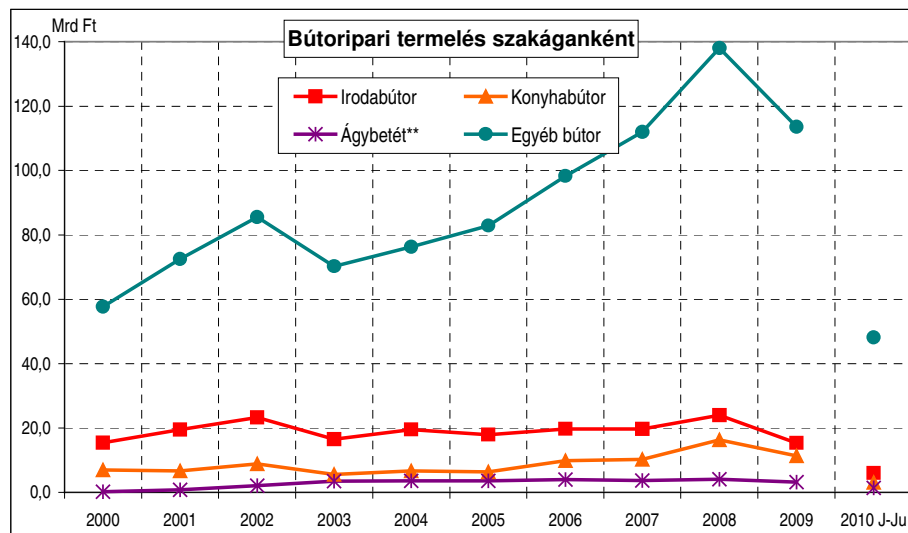
Szakág / időszak	2000	2005	2008.	2009.	2010. J-Jú
Fűrészáru gyártása	14,5%	10,0%	17,6%	18,0%	19,4%
Falemezgyártás	29,5%	27,9%	29,0%	25,4%	25,2%
Parkettagyártás	1,3%	1,1%	0,6%	0,3%	0,8%
Épület-asztalos ipari termékek gyártása	37,0%	41,9%	36,5%	39,8%	38,4%
Tároló fatermékek gyártása	11,6%	13,6%	12,0%	11,9%	11,8%
Egyéb fa-, parafa, fonott áru gyártása	6,2%	5,5%	4,2%	4,7%	4,4%



Forrás: KSH; Grafika: Milei

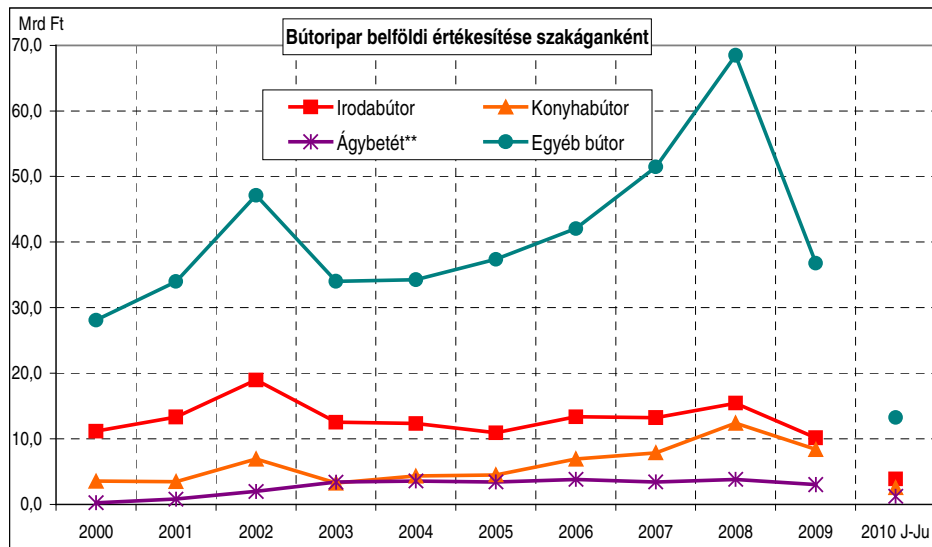
BÚTORIPAR

Az *irodabútorok* gyártása területén 2008 év végén megindult kedvezőtlen folyamatok tovább erősödtek 2009-ben. 2010 I. félévében változatlanul a negatív tendenciák érvényesülnek, de a korábbi ütem enyhült. A szakág termelése 22,3%-kal, belföldi értékesítése 27,4%-kal, kivitele 21,6%-kal mérséklődött. 2010 júniusában a visszaesés üteme lassult, a termelés 17,9%-kal, a belföldi értékesítés 36,2%-kal csökkent, a kivitel pedig 15,3%-kal bővült. Mind a júniusi, mind a féléves visszaesés a 2009. évi azonos időszaki alacsony bázishoz képest következett be. Az adatok szerint a mélypont a termelés esetében áprilisban (-34,8%), a belföldi eladások esetében júniusban (-36,2%), az export esetében pedig januárban (-62,7%) következett be. A második negyedévben a termelés visszaesése kissé lassult, a kivitel növekedésbe fordult a májusi és júniusi növekedés következtében. A belföldi értékesítésben változatlanul folytatódnak a kedvezőtlen folyamatok, a visszaesés mértéke növekedett.



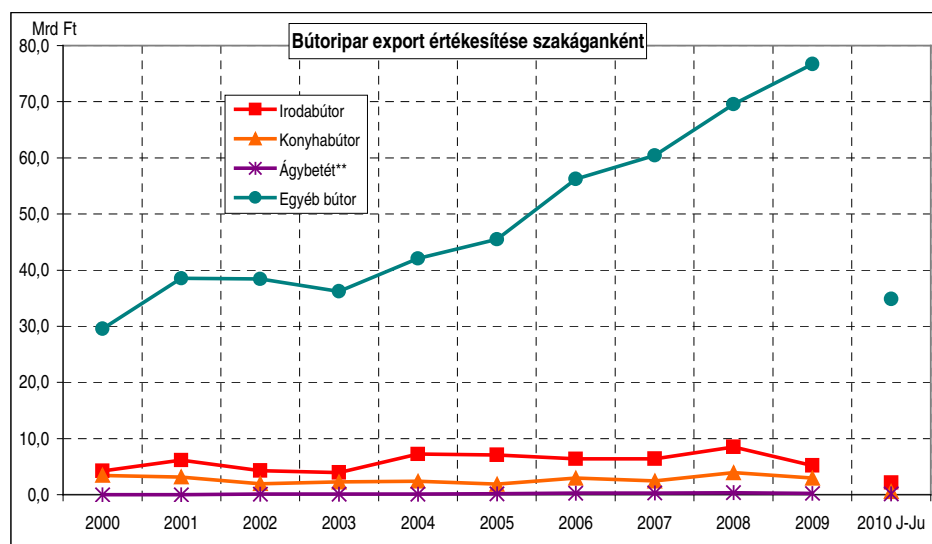
Forrás: KSH; Grafika: Milei

2008-ban a *konyhabútor*gyártás termelése 52,1%-kal, a kivitel 36,3%-kal, a belföldi értékesítés 57,4%-kal emelkedett. A **2009**-ben bekövetkezett negatív fordulat 2010 I. félévében folytatódott, a visszaesés üteme nem látszik csillapodni. Az alágazat termelése 42%-kal, belföldi értékesítése 39,1%-kal, kivitele 57,1%-kal csökkent. 2010 júniusában a termelés 42,1%-kal, a hazai értékesítés 40,1%-kal, a kivitel 61%-kal maradt el az egy évvel korábbi igen alacsony bázistól. A rendelkezésre álló havi adatok szerint idén a legnagyobb ütemű visszaesés a termelés (-51%) esetében áprilisban, a kivitel (-71,2%) esetében februárban, a hazai értékesítés esetében szintén áprilisban (-50,6%) következett be.



Forrás: KSH; Grafika: Milei

2008-ban az *ágybetétgyártás* termelése 7,1%-kal, a hazai eladások 8,6%-kal emelkedtek, az export 5,5%-kal bővült. 2009-ben a többi bútorigazathoz hasonlóan mind a termelés, mind az értékesítés területén jelentős mértékű visszaesést mértek. 2010 első hat hónapjában némi javulás tapasztalható, a termelés és a hazai értékesítés visszaesésének üteme lassult, a kivitel bővülése pedig növekvő ütemben folytatódott. Az év első félévében a termelés 2,8%-kal, a belföldi értékesítés 10,2%-kal csökkent, az export 67,5%-kal növekedett az egy évvel korábbihoz képest. A félév utolsó hónapjában a termelés 11,9%-kal, a belföldi értékesítés 22,2%-kal csökkent, a kivitel 52%-kal emelkedett az egy évvel korábbi igen alacsony bázishoz képest. A havi adatok májusig lassú ütemnövekedést mutatnak.



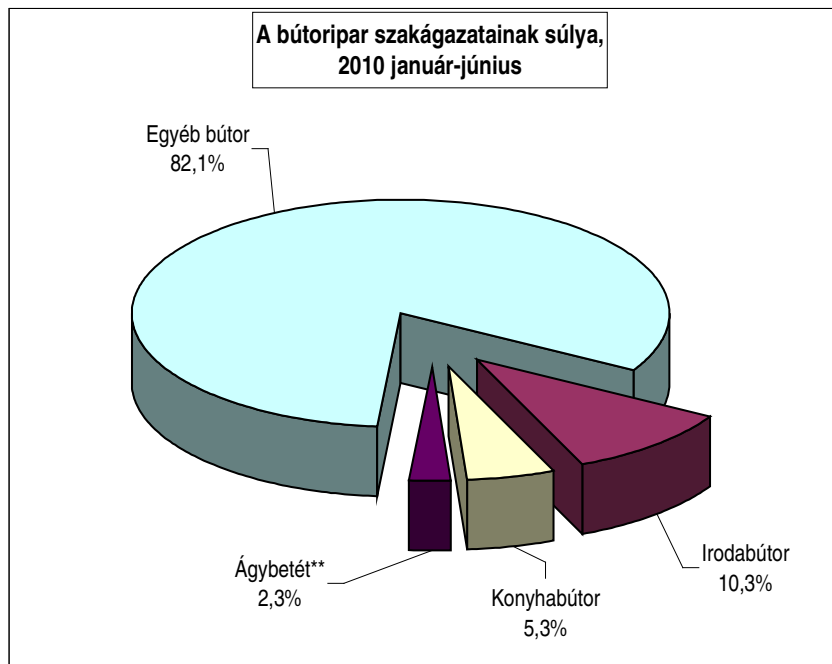
Forrás: KSH; Grafika: Milei

Az *egyéb bútorok* gyártása – ami az új besorolásnak köszönhetően már 80%-át teszi ki a bútorgyártásnak – alágazat termelése és értékesítése a 2008 évi bővülést követően 2009-ben csökkent. A 2010 I. félévi adatok azt mutatják, hogy a múlt évben megindult negatív hatások

még hatnak, bár a visszaesés üteme a havi adatok szerint lassul. Az első hat hónapban a termelés 19%-kal, a hazai értékesítés 25,6%-kal, a kivitel 16,1%-kal esett. Júniusban a termelés 5,7%-kal, a belföldi értékesítés 22,2%-kal mérséklődött, az export 1,2%-kal emelkedett.

A szakágak megoszlásában folyamatos változás mutatkozik, ezt a következő táblázat illusztrálja:

<i>Szakág /időszak</i>	<i>2000</i>	<i>2005</i>	<i>2008</i>	<i>2009.</i>	<i>2010. J-Jú</i>
Irodabútorok gyártása	19,5%	16,2%	13,1%	10,7%	10,3%
Konyhabútorok gyártása	8,7%	5,8%	9,0%	7,9%	5,3%
Ágybetét gyártása	0,3	3,2%	2,3%	2,3%	2,3%
Egyéb bútorok gyártása	71,8%	74,8%	75,6%	79,1%	82,1%



Forrás: KSH; Grafika: Milei

KÜLKERESKEDELMI FORGALOM

A külkereskedelmi forgalom adatai 2003-tól állnak rendelkezésre a KSH Internetes adatbázisában. Az egyes évek termékszintű adatai az adott évre érvényes Magyar Kombinált Nomenklatúra (MKN) elemei szerint állnak rendelkezésre. Emiatt egyes termékek esetében az idősorok megszakadnak, más MKN szám alatt folytatódnak, illetve korábban összevontan szereplő termékek kibontva jelennek meg. Az adatokat most 4, illetve ahol szükséges volt 6 jegyre kibontva közlöm ezer euróban. Természetes mértékegységben a termékek többségénél nem, vagy csak részlegesen áll rendelkezésre adat. A sárga satírozás azt jelzi, hogy adatvédelmi okok miatt nem jelenik meg adat a statisztikában.

Fatermékek behozatala, KN 44

Határparitáson, ezer euró

MKN	Termékek	2005	2006	2007	2008	2009	2010 J-Jú
44	Fa és faipari termékek; faszén	418 767,6	461 037,9	547 899,6	496 675,8	358 731,6	172 612,1
4401	Tűzifa hasáb, tuskó, rözse, köteg vagy hasonló formában; faforgács és hasonló; fűrészpor és fahulladék	11 546,6	13 655,6	17 675,2	19 786,0	6 653,7	7 577,1
440110	Tűzifa hasáb, tuskó, rözse, köteg vagy hasonló formában	2 664,9	3 666,7	5 009,3	3 086,4	1 896,6	3 176,9
4402	Faszén, brikettezve is	398,0	307,0	335,6	795,9	500,0	373,1
4403	Gömbfa, kérgezetten vagy négy oldalán durván faragva is	12 787,0	11 077,0	16 532,1	16 140,8	11 216,8	6 578,5
440310	Gömbfa, tartósítószerrel kezelve	282,7	807,0	743,4	686,2		405,6
440320	Gömbfa túlevelű fából, tartósítószerrel nem kezelve	7 657,0	7 225,3	9 750,5	9 110,1	6 005,1	3 138,4
440391	Gömbfa mérsékelt övi fából (kiv. A túlevelűek), tartósítószerrel nem kezelve	1 574,7	966,1	1 182,9	1 927,9	1 200,0	850,9
440392	Gömbfa bükkfából Fagus spp", tartósítószerrel nem kezelve"	746,0	670,7	2 956,9	2 001,2	1 350,0	965,1
440399	Más gömbfa mérsékelt övi fából (kiv. A túlevelűek, a tölgy és a bükk), tartósítószerrel nem kezelve	2 375,8	1 247,1	1 515,5	1 731,9	1 566,0	973,3
4404	Abronsfa; hasított karó, cövek és pózna kihegyezve, de hosszában nem fűrészelve; durván faragott fa sétatbot, esernyőnyél vagy szerszámnyél készítéséhez; faháncs és hasonló	179,4	171,0	255,3	214,9	216,8	193,2
4405	Fagyapot; faliszt	92,3	86,3	148,9	60,2	79,6	14,1
4406	Vasúti vagy villamosvasúti talpfa	464,1	117,4	66,9	606,0	264,8	17,9
4407	Hosszában fűrészelt vagy szélezett, vágott vagy hántolt 6 mm-nél vastagabb fa, gyalulva, csiszolva vagy fogazott illesztéssel összeállítva is	130 859,4	136 352,6	152 427,9	118 384,9	84 165,7	42 889,7
440710	Fűrészáru túlevelű fából, 6 mm-nél vastagabb	110 283,2	114 791,8	122 116,7	89 514,7	64 256,8	30 968,5
440791	Fűrészáru, 6 mm-nél vastagabb, tölgyfából	4 989,6	4 807,0	8 083,0	6 309,7	4 833,8	3 509,4
440792	Fűrészáru, 6 mm-nél vastagabb, bükkfából	3 442,5	4 709,4	4 490,7	5 046,8	2 667,7	1 746,2
440799	Más fűrészáru, 6 mm-nél vastagabb, mérsékelt égövi fából (kiv. Tölgy, bükk)	7 221,0	6 888,9	4 222,0	3 853,5	1 772,4	1 040,0
4408	Furnérlemez és rétegelt lemez készítésére szolgáló furnérlemez; hosszában fűrészelt, vágott vagy hántolt max. 6 mm vastag fa, gyalulva, csiszolva vagy fogazott illesztéssel összeállítva is	17 650,9	19 155,1	17 906,3	20 446,6	16 283,3	7 927,0
440810	Túlevelű fából: furnérlemez és rétegelt lemez készítésére szolgáló furnérlemez; hosszában fűrészelt, vágott vagy hántolt max. 6 mm vastag fa, gyalulva, csiszolva vagy fogazott illesztéssel összeállítva is	1 299,6	2 094,0	-		401,1	150,0
440831	Furnérlemez és rétegelt lemez készítésére szolgáló furnérlemez Dark Red Meranti, Light Red Meranti, Meranti Bakau fából, max. 6 mm vastagságban, fogazott illesztéssel ellátva	28,1	21,8	-		-	-
440839	Más furnérlemez és rétegelt lemez készítésére szolgáló furnérlemez trópusi fából (kiv. Dark Red Meranti, Light Red Meranti, Meranti Bakau), max. 6 mm vastagságban, gyalulva, csiszolva vagy fogazott illesztéssel összeállítva is	1 264,3	1 463,5	1 655,3	1 677,8	854,0	1 038,3
440890	Más, pl. Furnérlemez és rétegelt lemez készítésére szolgáló furnérlemez mérsékelt égövi fa, max. 6 mm vastagságban	14 393,1	14 861,3	13 719,4	14 428,8	12 937,9	6 161,2

MKN	Termékek	2005	2006	2007	2008	2009	2010 J-Jú
4409	Fa bármelyik széle vagy felülete mentén összefüggő összeillesztésre előkészítve, gyalulva, csiszolva vagy fogazott illesztéssel összeállítva is /lambéria/	18 286,4	21 124,8	20 757,9	20 960,4	14 884,6	6 253,3
440910	Túlevelű fa bármelyik széle vagy felülete mentén összefüggő összeillesztésre előkészítve, gyalulva, csiszolva vagy fogazott illesztéssel összeállítva is /lambéria/	12 346,4	15 792,0	12 729,1	10 506,8	8 994,2	4 086,7
440920	Nem túlevelű fa bármelyik széle vagy felülete mentén összefüggő összeillesztésre előkészítve, gyalulva, csiszolva vagy fogazott illesztéssel összeállítva is /lambéria/	5 260,0	4 471,8	-	-	-	-
440921	Bambusz nád bármelyik széle vagy felülete mentén összefüggő összeillesztésre előkészítve, gyalulva, csiszolva vagy fogazott illesztéssel összeállítva is /lambéria/	0,0	0,0	308,8	297,6	49,0	45,9
440929	Fa (kiv. Túlevelű fa, bambusz nád), bármelyik széle vagy felülete mentén összefüggő összeillesztésre előkészítve, gyalulva, csiszolva vagy fogazott illesztéssel összeállítva is /lambéria/	-	-	6 219,8	8 342,2	4 487,8	1 519,6
4410	Forgácslemez és hasonló fából vagy fatartalmú anyagból, szerves kötőanyaggal összeállítva	62 035,9	68 788,5	80 404,9	79 435,6	71 190,7	26 569,2
441011	Forgácslemez fából	-	-	48 860,5	49 655,2	44 564,6	14 933,6
441012	Irányított forgácselrendezésű lemez (OSB) fából	-	-	21 116,7	19 632,0	15 671,8	7 306,3
441019	Ostyal lemez és hasonló tábla fából	-	-	1 006,2	2 907,8	3 893,5	1 463,2
441021	Irányított forgácselrendezésű lemez /OSB/ és ostyal lemez, fából, megmunkálatlan vagy legfeljebb gyalult	12 786,1	14 051,9	-	-	-	-
441029	Irányított forgácselrendezésű lemez /OSB/ és ostyal lemez, fából (kiv. Megmunkálatlan vagy legfeljebb gyalult)	4 759,6	4 580,0	-	-	-	-
441031	Forgácslemez és hasonló fából, megmunkálatlan vagy legfeljebb gyalult (kiv. Irányított forgácselrendezésű lemez /OSB/ és ostyal lemez)	6 694,6	7 570,6	-	-	-	-
441032	Forgácslemez és hasonló fából, felületén melaminnal impregnált papírral bevonva (kiv. Irányított forgácselrendezésű lemez /OSB/ és ostyal lemez)	26 384,4	28 575,1	-	-	-	-
441033	Forgácslemez és hasonló fából, felületén díszítő műanyagréteggel borítva (kiv. Irányított forgácselrendezésű lemez /OSB/ és ostyal lemez)	5 761,3	7 570,9	-	-	-	-
441039	Forgácslemez és hasonló fából, (kiv. Megmunkálatlan vagy legfeljebb gyalult, felületén melaminnal impregnált papírral bevonva, felületén díszítő műanyagréteggel borítva, irányított forgácselrendezésű lemez /OSB/ és ostyal	2 795,2	3 116,7	-	-	-	-
441090	Forgácslemez, ostyal lemez, pozdorjalap fatartalmú anyagból /mesterséges fából/	366,3	193,9	1 136,1	750,5	428,8	231,4
4411	Rostlemez fából vagy fatartalmú anyagból, szerves kötőanyaggal összeállítva	44 042,9	55 846,5	61 725,1	57 126,8	42 847,5	20 609,9
441111	Nem megmunkált, nem bevont rostlemez, több, mint 0,8 g/cm ³ fajlagos tömeggel	5 823,8	13 085,8	-	-	-	-
441112	Közepes sűrűségű rostlemez (MDF) fából, legfeljebb 5 mm vastagságú	-	-	2 908,3	2 349,8	1 685,5	970,6
441113	Közepes sűrűségű rostlemez (MDF) fából, vastagsága 5 mm-t meghaladó, de legfeljebb 9mm	-	-	6 477,1	8 040,9	8 317,1	5 227,0
441114	Közepes sűrűségű rostlemez (MDF) fából, vastagsága 9 mm-t meghaladó	-	-	8 050,7	10 499,4	7 675,0	2 203,1
441119	Más, megmunkált, vagy bevont rostlemez, több, mint 0,8 g/cm ³ fajlagos tömeggel	24 631,8	28 623,3	-	-	-	-
441121	Nem megmunkált, nem bevont rostlemez, több, mint 0,5 g/cm ³ , de max. 0,8 g/cm ³ fajlagos tömeggel	5 699,7	5 418,7	-	-	-	-
441129	Más, megmunkált, vagy bevont rostlemez, több, mint 0,5 g/cm ³ , de max. 0,8 g/cm ³ fajlagos tömeggel	4 999,6	4 816,6	-	-	-	-
441131	Nem megmunkált, nem bevont rostlemez, több, mint 0,35 g/cm ³ , de max. 0,5 g/cm ³ fajlagos tömeggel	0,0	5,5	-	-	-	-
441139	Más, megmunkált, vagy bevont rostlemez, több, mint 0,35 g/cm ³ , de max. 0,5 g/cm ³ fajlagos tömeggel	0,0	-	-	-	-	-
441191	Nem megmunkált, nem bevont rostlemez, max. 0,35 g/cm ³ fajlagos tömeggel	170,4	631,4	-	-	-	-

MKN	Termékek	2005	2006	2007	2008	2009	2010 J-Jú
441192	Rostlemez fából vagy fatartalmú anyagból (kiv. MDF) 0,8 g/cm ³ -t meghaladó sűrűséggel	-	-	35 577,9	25 204,8	18 139,7	9 357,0
441193	Rostlemez fából vagy fatartalmú anyagból (kiv. MDF) 0,5 g/cm ³ -t meghaladó, de legfeljebb 0,8 g/cm ³ sűrűséggel	-	-	1 886,9	1 395,2	1 104,8	506,4
441194	Rostlemez fából vagy fatartalmú anyagból (kiv. MDF) legfeljebb 0,5 g/cm ³ sűrűséggel	-	-	2 492,2	3 610,8	1 936,3	146,6
441199	Megmunkált, vagy bevont rostlemez, max. 0,35 g/cm ³ fajlagos tömeggel	950,7	756,6	-	-	-	-
4412	Rétegelt lemez, furnérozott panel és hasonló réteges faáru	22 099,3	28 602,4	42 665,6	37 617,2	19 161,2	11 057,4
441210	Rétegelt lemez, furnérozott panel és hasonló réteges faáru bambusznádból	-	-	810,0	11,1	1,4	0,3
441213	Rétegelt lemez, színoldalán trópusi fából, legfeljebb 6 mm-es furnérlapokból	4 092,1	5 096,9	-	-	-	-
441214	Rétegelt lemez, színoldalán nem túlevelű fából, legfeljebb 6 mm-es furnérlapokból	8 482,5	9 545,3	-	-	-	-
441219	Rétegelt lemez, színoldalán túlevelű fából, legfeljebb 6 mm-es furnérlapokból	3 114,1	6 710,5	-	-	-	-
441222	Furnérozott panel, színoldalán trópusi fából	1 310,5	1 489,0	-	-	-	-
441223	Furnérozott panel, színoldalán mérsékelt égövi /de nem túlevelű/ fából, legalább egy rétege forgácslemez	528,0	732,2	-	-	-	-
441229	Más, furnérozott panel, színoldalán mérsékelt égövi /de nem túlevelű/ fából, forgácslemezt nem tartalmaz	1 011,7	1 017,8	-	-	-	-
441231	Rétegelt lemez, legfeljebb 6 mm-es furnérlapokból, színoldalán legalább egy trópusi fából	-	-	6 143,2	3 250,9	919,4	746,4
441232	Rétegelt lemez, legfeljebb 6 mm-es furnérlapokból, színoldalán legalább egy, nem túlevelű fából	-	-	21 180,1	18 710,3	9 672,4	5 778,3
441239	Más rétegelt lemez, legfeljebb 6 mm-es furnérlapokból	-	-	6 016,3	6 349,9	2 255,2	327,8
441292	Réteges lemez (kiv. A rétegelt lemezt), színoldalán trópusi fából	30,7	19,4	-	-	-	-
441293	Réteges lemez (kiv. A rétegelt lemezt), színoldalán trópusi fát nem tartalmaz, legalább egy réteg forgácslemezzel	52,8	64,2	-	-	-	-
441294	Rétegelt lemez, furnérozott panel és hasonló réteges faáru enyvezett bútorlappal, lécs- és lemezbetétes asztalos lemezzel és bútorlappal	-	-	3 452,6	4 324,5	2 221,6	880,0
441299	Más réteges lemez (kiv. A rétegelt lemezt), színoldalán mérsékelt égövi fából	2 839,4	2 908,8	2 862,0	2 668,6	1 827,7	634,1
4413	Tömörített fa tömb, lap, szalag vagy profil alakban	1 547,4	2 744,9	3 308,4	2 166,2	1 336,2	936,9
4414	Festmény, fénykép, tükör vagy hasonló tárgyak fakerete	1 452,3	1 211,3	1 242,3	1 627,3	1 352,2	509,7
4415	Fából készült csomagoló- és szállítóanyagok	21 549,2	24 605,0	39 312,9	31 602,7	23 921,5	11 661,5
441510	Láda, doboz, rekesz, dob és hasonló csomagolóanyag fából; kábdob fából	5 348,9	6 371,2	11 951,0	6 242,3	4 854,7	2 253,4
441520	Rakodólap, keretezett és más szállítólap fából; rakodólap-keret fából	15 339,2	17 085,7	20 377,8	22 846,3	16 905,6	8 099,7
4416	Kádáripari termékek és azok elemei fából	380,6	421,0	465,1	595,4	620,0	241,1
4417	Szerszám, ezek részei fából; nyél fából; sámfá és kaptafa	155,4	227,9	263,9	245,5	383,3	142,2
4418	Ács- és épületesztalos-ipari termékek fából	48 786,7	54 145,5	69 776,6	64 297,9	42 346,7	18 503,9
441810	Ablak, franciaablak és ezek kerete fából	9 149,8	10 639,4	18 912,6	20 175,1	12 338,5	4 538,2
441820	Ajtó és kerete, küszöb fából	16 171,9	16 517,1	16 802,7	16 851,9	9 877,6	2 574,1
441830	Parkett-tábla fából	4 009,3	3 429,4	-	-	-	-
441840	Zsaluzat fából, betonszerkezeti munkához	5 846,5	6 442,3	6 200,9	5 641,6	1 658,8	481,0
441850	Zsindely fából	36,2	28,3	-	-	-	7,2
441860	Oszlop és gerenda fából	-	-	856,9	406,5	284,0	281,7
441871	Összeállított padlóburkoló-panel fából, mozaikpadlóhoz	-	-	0,0	-	-	60,3
441872	Összeállított, többrétegű padlóburkoló-panel fából (kiv. Mozaikpadlóhoz)	-	-	1 352,3	2 087,3	2 438,2	1 680,9
441879	Összeállított padlóburkoló panel fából (kiv. Többrétegű panel és padlóburkoló-panel mozaikpadlóhoz)	-	-	3 915,4	1 062,0	220,3	398,4

MKN	Termékek	2005	2006	2007	2008	2009	2010 J-Jú
441890	Más ács- és épületasztalos-ipari termékek fából (kiv. nyílászárók, parkett-tábla, zsaluzat és zsindegy)	11 815,3	14 870,9	14 650,2	12 937,8	11 334,2	5 337,7
4419	Asztali és konyhai cikkek fából	2 301,0	1 772,5	1 569,1	2 475,1	2 671,9	1 275,4
4420	Intarziás és berakott famunka; ékszer-, evőeszköz-ládikó vagy -doboz és hasonló cikkek fából; kis szobor és más díszműáru fából	2 960,3	2 439,0	2 737,9	2 519,5	2 582,3	980,1
4421	Fa-készárúk (kiv. keretek, csomagolóanyagok, tímáripai termékek, háztartási áruk, ács- és épületasztalos-ipari termékek, díszműárúk)	19 192,6	18 186,5	18 321,7	19 571,1	16 052,8	8 300,9

Fatermékek kivitele, KN 44

Határparitáson, ezer euró

MKN	Termékek	2005	2006	2007	2008	2009	2010 J-Jú
44	Fa és faipari termékek; faszén	430 663,0	482 527,9	551 801,4	580 373,5	430 787,6	236 442,4
4401	Tűzifa hasáb, tuskó, rözse, köteg vagy hasonló formában; faforgács és hasonló; fűrészpor és fahulladék	10 668,2	10 826,3	9 735,7	13 365,5	14 978,5	9 181,9
440110	Tűzifa hasáb, tuskó, rözse, köteg vagy hasonló formában	10 267,7	9 987,2	8 615,3	10 035,4	9 691,9	5 000,8
4402	Faszén, brikettezve is	1 665,4	890,2	196,0	28,4		44,5
4403	Gömbfa, kérgezeten vagy négy oldalán durván faragva is	44 827,5	47 042,0	56 896,6	56 263,2	47 014,2	31 481,7
440310	Gömbfa, tartósítószerrel kezelve	-	-	-	-		-
440320	Gömbfa túlevelű fából, tartósítószerrel nem kezelve	0,0	0,0	11 144,3	11 511,9	12 876,3	6 802,3
440391	Gömbfa mérsékelt övi fából (kiv. a túlevelűek), tartósítószerrel nem kezelve	13 915,0	14 940,5	17 992,4	17 800,9		7 568,3
440392	Gömbfa bükkfából Fagus spp", tartósítószerrel nem kezelve"	9 677,5	9 481,4	11 217,0	12 145,5	12 485,4	9 951,2
440399	Más gömbfa mérsékelt övi fából (kiv. a túlevelűek, a tölgy és a bükk), tartósítószerrel nem kezelve	10 415,4	12 797,4	14 771,5	12 126,4	10 511,2	5 524,4
4404	Abroncsfa; hasított karó, cövek és pózna kihegyezve, de hosszában nem fűrészelve; durván faragott fa sétatbot, esernyőnyél vagy szerszámnyél készítéséhez; faháncs és hasonló	4 198,6	4 412,3	6 384,8	7 317,2	6 155,9	3 696,4
4405	Fagyapot; faliszt	0,0		16,7			7,7
4406	Vasúti vagy villamosvasúti talpfa	0,0	0,0	-		-	-
4407	Hosszában fűrészelt vagy szélezett, vágott vagy hántolt 6 mm-nél vastagabb fa, gyalulva, csiszolva vagy fogazott illesztéssel összeállítva is	56 362,1	64 798,7	68 657,1	69 036,3	49 196,4	28 937,6
440710	Fűrészáru túlevelű fából, 6 mm-nél vastagabb	9 411,0	12 492,6	5 775,2	7 793,5	3 587,0	2 552,7
440791	Fűrészáru, 6 mm-nél vastagabb, tölgyfából	20 237,7	22 286,1	28 838,7	27 352,8	19 264,5	11 118,8
440792	Fűrészáru, 6 mm-nél vastagabb, bükkfából	2 384,3	2 482,6	2 420,6	2 245,8	1 992,4	1 129,3
440799	Más fűrészáru, 6 mm-nél vastagabb, mérsékelt égövi fából (kiv. tölgy, bükk)	22 736,8	25 329,2	24 166,5	26 092,2	20 119,8	11 740,9
4408	Furnérlemez és rétegelt lemez készítésére szolgáló furnérlemez; hosszában fűrészelt, vágott vagy hántolt max. 6 mm vastag fa, gyalulva, csiszolva vagy fogazott illesztéssel összeállítva is	27 213,2	29 233,9	28 864,3	22 292,2	15 843,0	8 793,6
440810	Túlevelű fából: furnérlemez és rétegelt lemez készítésére szolgáló furnérlemez; hosszában fűrészelt, vágott vagy hántolt max. 6 mm vastag fa, gyalulva, csiszolva vagy fogazott illesztéssel összeállítva is	829,1	1 914,6	747,8	64,7	102,1	41,0
440831	Furnérlemez és rétegelt lemez készítésére szolgáló furnérlemez Dark Red Meranti, Light Red Meranti, Meranti Bakau fából, max. 6 mm vastagságban, fogazott illesztéssel ellátva	-	29,3	0,0	-	-	-
440839	Más furnérlemez és rétegelt lemez készítésére szolgáló furnérlemez trópusi fából (kiv. Dark Red Meranti, Light Red Meranti, Meranti Bakau), max. 6 mm vastagságban, gyalulva, csiszolva vagy fogazott illesztéssel összeállítva is	222,4	237,3	0,0	145,0	193,9	93,6
440890	Más, pl. furnérlemez és rétegelt lemez készítésére szolgáló furnérlemez mérsékelt égövi fa, max. 6 mm vastagságban	25 531,2	26 352,6	27 087,3	21 235,1	14 914,9	8 351,9
4409	Fa bármelyik szélé vagy felülete mentén összefüggő összeillesztésre előkészítve, gyalulva, csiszolva vagy fogazott illesztéssel összeállítva is /lambéria/	12 850,9	19 252,5	19 619,6	19 762,2	14 658,0	8 291,8
440910	Túlevelű fa bármelyik szélé vagy felülete mentén összefüggő összeillesztésre előkészítve, gyalulva, csiszolva vagy fogazott illesztéssel összeállítva is /lambéria/	873,8	1 334,5	725,2		555,3	73,7
440920	Nem túlevelű fa bármelyik szélé vagy felülete mentén összefüggő összeillesztésre előkészítve, gyalulva, csiszolva vagy fogazott illesztéssel összeállítva is /lambéria/	11 654,5	17 427,4	-	-	-	-
440921	Bambusz nád bármelyik szélé vagy felülete mentén összefüggő összeillesztésre előkészítve, gyalulva, csiszolva vagy fogazott illesztéssel összeállítva is /lambéria/	-	-	1 500,5		360,6	69,6

MKN	Termékek	2005	2006	2007	2008	2009	2010 J-Jú
440929	Fa (kiv. Túlevelű fa, bambusznád), bármelyik széle vagy felülete mentén összefüggő összeillesztésre előkészítve, gyalulva, csiszolva vagy fogazott illesztéssel összeállítva is /lambéria/	-	-	16 806,2	17 533,2	13 085,9	7 821,1
4410	Forgácslemez és hasonló fából vagy fatartalmú anyagból, szerves kötőanyaggal összeállítva	70 016,0	83 027,6	104 487,8	97 416,0	59 623,2	28 657,7
441011	Forgácslemez fából	-	-	99 395,5	91 697,7	55 431,8	27 305,8
441012	Irányított forgácselrendezésű lemez (OSB) fából	-	-	1 397,0	2 456,2	1 892,1	396,8
441019	Ostyal lemez és hasonló tábla fából	-	-	199,1	45,5	1,6	-
441021	Irányított forgácselrendezésű lemez /OSB/ és ostyalemez, fából, megmunkálatlan vagy legfeljebb gyalult	1 529,6	2 258,3	-	-	-	-
441029	Irányított forgácselrendezésű lemez /OSB/ és ostyalemez, fából (kiv. Megmunkálatlan vagy legfeljebb gyalult)	213,6	248,8	-	-	-	-
441031	Forgácslemez és hasonló fából, megmunkálatlan vagy legfeljebb gyalult (kiv. Irányított forgácselrendezésű lemez /OSB/ és ostyalemez)	2 720,7	4 248,3	-	-	-	-
441032	Forgácslemez és hasonló fából, felületén melaminnal impregnált papírral bevonva (kiv. Irányított forgácselrendezésű lemez /OSB/ és ostyalemez)	60 430,5	71 483,1	-	-	-	-
441033	Forgácslemez és hasonló fából, felületén díszítő műanyagréteggel borítva (kiv. Irányított forgácselrendezésű lemez /OSB/ és ostyalemez)	2 760,7	3 654,8	-	-	-	-
441039	Forgácslemez és hasonló fából, (kiv. Megmunkálatlan vagy legfeljebb gyalult, felületén melaminnal impregnált papírral bevonva, felületén díszítő műanyagréteggel borítva, irányított forgácselrendezésű lemez /OSB/ és ostyal	2 005,7	673,7	-	-	-	-
441090	Forgácslemez, ostyalemez, pozdorjalap fatartalmú anyagból /mesterséges fából/	51,0	18,1	62,5	79,0	138,7	99,6
4411	Rostlemez fából vagy fatartalmú anyagból, szerves kötőanyaggal összeállítva	16 332,0	18 788,9	26 327,2	46 192,8	42 008,4	25 147,7
441111	Nem megmunkált, nem bevont rostlemez, több, mint 0,8 g/cm ³ fajlagos tömeggel	6 554,2	2 308,5	-	-	-	-
441112	Közepes sűrűségű rostlemez (MDF) fából, legfeljebb 5 mm vastagságú	-	-	1 697,6	1 586,5	25 508,3	17 005,2
441113	Közepes sűrűségű rostlemez (MDF) fából, vastagsága 5 mm-t meghaladó, de legfeljebb 9mm	-	-	500,1	1 613,8	3 286,8	1 912,2
441114	Közepes sűrűségű rostlemez (MDF) fából, vastagsága 9 mm-t meghaladó	-	-	741,4	1 100,3	1 400,0	388,9
441119	Más, megmunkált, vagy bevont rostlemez, több, mint 0,8 g/cm ³ fajlagos tömeggel	7 722,7	13 985,6	-	-	-	-
441121	Nem megmunkált, nem bevont rostlemez, több, mint 0,5 g/cm ³ , de max. 0,8 g/cm ³ fajlagos tömeggel	856,3	632,7	-	-	-	-
441129	Más, megmunkált, vagy bevont rostlemez, több, mint 0,5 g/cm ³ , de max. 0,8 g/cm ³ fajlagos tömeggel	853,5	1 627,3	-	-	-	-
441131	Nem megmunkált, nem bevont rostlemez, több, mint 0,35 g/cm ³ , de max. 0,5 g/cm ³ fajlagos tömeggel	-	-	-	-	-	-
441139	Más, megmunkált, vagy bevont rostlemez, több, mint 0,35 g/cm ³ , de max. 0,5 g/cm ³ fajlagos tömeggel	-	-	-	-	-	-
441191	Nem megmunkált, nem bevont rostlemez, max. 0,35 g/cm ³ fajlagos tömeggel	12,0	-	-	-	-	-
441192	Rostlemez fából vagy fatartalmú anyagból (kiv. MDF) 0,8 g/cm ³ -t meghaladó sűrűséggel	-	-	22 557,4	40 350,0	10 170,2	4 720,4
441193	Rostlemez fából vagy fatartalmú anyagból (kiv. MDF) 0,5 g/cm ³ -t meghaladó, de legfeljebb 0,8 g/cm ³ sűrűséggel	-	-	16,1	16,6	44,0	1,8
441194	Rostlemez fából vagy fatartalmú anyagból (kiv. MDF) legfeljebb 0,5 g/cm ³ sűrűséggel	-	-	253,4	66,4	19,4	19,2
441199	Megmunkált, vagy bevont rostlemez, max. 0,35 g/cm ³ fajlagos tömeggel	115,6	15,4	-	-	-	-
4412	Rét. lemez, furnérozott panel és hasonló réteges faáru	11 616,0	7 197,5	13 762,5	18 446,3	14 861,3	9 538,1
441210	Rétegelt lemez, furnérozott panel és hasonló réteges faáru bambusznádból	-	-	41,0	7,9		9,8
441213	Rétegelt lemez, színoldalán trópusi fából, legfeljebb 6 mm-es furnérlapokból	834,6	697,1	-	-	-	-

MKN	Termékek	2005	2006	2007	2008	2009	2010 J-Jú
441214	Rétegelt lemez, színoldalán nem tűlevelű fából, legfeljebb 6 mm-es furnérlapokból	6 659,8	5 966,4	-	-	-	-
441219	Rétegelt lemez, színoldalán tűlevelű fából, legfeljebb 6 mm-es furnérlapokból	118,8	126,7	-	-	-	-
441222	Furnérozott panel, színoldalán trópusi fából	75,9	-	-	-	-	-
441223	Furnérozott panel, színoldalán mérsékelt égövi /de nem tűlevelű/ fából, legalább egy rétege forgácslemez	0,0	14,3	-	-	-	-
441229	Más, furnérozott panel, színoldalán mérsékelt égövi /de nem tűlevelű/ fából, forgácslemezt nem tartalmaz	6,5	26,5	-	-	-	-
441231	Rétegelt lemez, legfeljebb 6 mm-es furnérlapokból, színoldalán legalább egy trópusi fából	-	-	900,1	1 137,0		1 154,9
441232	Rétegelt lemez, legfeljebb 6 mm-es furnérlapokból, színoldalán legalább egy, nem tűlevelű fából	-	-	-	12 591,1	9 090,2	5 037,3
441239	Más rétegelt lemez, legfeljebb 6 mm-es furnérlapokból	-	-	9 202,1	2 109,3	912,4	297,2
441292	Réteges lemez (kiv. a rétegelt lemezt), színoldalán trópusi fából	-	-	1 069,3	-	-	-
441293	Réteges lemez (kiv. a rétegelt lemezt), színoldalán trópusi fát nem tartalmaz, legalább egy réteg forgácslemezzel	10,4	14,3	-	-	-	-
441294	Rétegelt lemez, furnérozott panel és hasonló réteges faáru enyvezett bútorlappal, lécs- és lemezbetétes asztaloslemezzel és bútorlappal	-	-	-	1 323,3	914,3	346,5
441299	Más réteges lemez (kiv. a rétegelt lemezt), színoldalán mérsékelt égövi fából	-	-	1 408,8	509,7	1 102,4	391,8
4413	Tömörített fa tömb, lap, szalag vagy profil alakban	4 614,3	3 421,1	4 373,7	3 160,0	501,8	818,9
4414	Festmény, fénykép, tükör vagy hasonló tárgyak fakerete	1 316,3	2 233,0	355,3	176,9	96,9	53,7
4415	Fából készült csomagoló- és szállítóanyagok	34 403,8	35 964,4	45 989,7	55 916,1	29 196,7	13 489,8
441510	Láda, doboz, rekesz, dob és hasonló csomagolóanyag fából; kábeldob fából	7 745,9	7 883,4	8 281,8	9 166,8	5 585,9	2 437,8
441520	Rakodólap, keretezett és más szállítólap fából; rakodólap-keret fából	25 720,9	27 089,8	35 118,2	43 012,6	20 612,3	9 898,6
4416	Kádáripari termékek és azok elemei fából	9 167,0	9 907,3	10 236,1	11 291,5	8 806,4	3 421,2
4417	Szerszám, ezek részei fából; nyél fából; sámfa és kaptafa	642,3	467,9	566,1	716,3	474,2	184,5
4418	Ács- és épületasztalos-ipari termékek fából	114 131,4	135 320,5	144 225,5	147 645,9	117 107,5	58 767,7
441810	Ablak, franciaablak és ezek kerete fából	70 762,8	76 262,0	89 999,9	97 918,2	80 726,0	39 176,7
441820	Ajtó és kerete, küszöb fából	11 964,2	13 505,8	15 151,4	12 776,9	11 667,8	5 689,5
441830	Parkett-tábla fából	21 064,0	27 870,3	-	-	-	-
441840	Zsaluzat fából, betonszerkezeti munkához	239,9	125,6	178,3	563,6	349,4	100,8
441850	Zsindely fából	62,7	-	-		-	-
441860	Oszlop és gerenda fából	-	-	344,3	371,1	522,0	2,7
441871	Összeállított padlóburkoló-panel fából, mozaikpadlóhoz	-	-	925,7	710,3	612,4	471,6
441872	Összeállított, többrétegű padlóburkoló-panel fából (kiv. mozaikpadlóhoz)	-	-	26 461,0	21 003,5	13 933,7	160,8
441879	Összeállított padlóburkoló panel fából (kiv. többrétegű panel és padlóburkoló-panel mozaikpadlóhoz)	-	-	215,9		322,4	203,9
441890	Más ács- és épületasztalos-ipari termékek fából (kiv. nyílászárók, parkett-tábla, zsaluzat és zsindely)	7 335,7	14 533,9	6 975,5	5 356,2	3 969,6	2 519,4
4419	Asztali és konyhai cikkek fából	2 016,4	422,2	336,8	251,6	293,0	169,0
4420	Intarziás és berakott famunka; ékszer-, evőeszköz-ládika vagy -doboz és hasonló cikkek fából; kis szobor és más díszműáru fából	128,2	0,0	225,9	262,4	195,6	98,8
4421	Fa-készárúk (kiv. keretek, csomagolóanyagok, tímáripari termékek, háztartási áruk, ács- és épületasztalos-ipari termékek, díszműárúk)	8 470,5	9 179,9	10 543,9	10 796,6	9 759,7	5 660,1

Fatermékek külkereskedelmi forgalma relációs bontásban

Termék	A forgalom iránya	Feladó/rendeltetési ország	Határparitások értéke ezer Euroban		
			2008. év	2009. év	2010. J-Jú
44 Fa és faipari termékek; faszén	Import	Mindösszesen	496 675,8	362 843,4	172 612,1
		Németország	95 234,9	70 990,8	32 309,9
		Ausztria	86 153,4	52 175,8	20 421,1
		Ukrajna	39 715,4	38 540,7	18 431,6
		Csehország	39 711,1	32 227,8	15 321,6
		Szlovákia	47 858,8	31 248,3	14 728,0
		Románia	22 786,2	23 016,5	14 225,6
		Oroszország	17 107,7	10 363,1	5 465,6
		Olaszország	14 314,6	8 228,9	5 438,3
		Horvátország	9 359,5	8 077,7	4 886,8
		Svédország	13 417,4	9 574,6	4 705,4
		Lettország	5 469,7	8 123,4	4 119,9
		Dánia	19 942,9	9 535,7	3 891,6
		Finnország	10 474,7	5 317,4	3 376,8
		Fehéroroszország	5 787,9	4 416,6	2 572,4
		Észtország	2 869,8	2 433,0	2 046,8
		Kína	3 822,5	2 296,2	1 085,7
		Franciaország	3 421,5	2 747,8	1 026,1
		Szlovénia	4 098,3	2 189,7	932,9
		Belgium	1 963,6	1 200,1	583,7
		Szerbia	1 595,2	936,9	509,4
		Bosznia-Hercegovina	993,0	740,5	475,3
		Litvánia	1 237,0	853,0	439,2
	Egyesült Államok	1 174,0	1 040,5	427,3	
	Törökország	251,5	503,2	218,5	
	Export	Mindösszesen	580 373,5	433 090,4	236 442,4
		Ausztria	109 082,3	90 403,6	53 581,8
		Olaszország	111 792,5	77 858,5	44 475,2
		Románia	74 981,0	51 768,2	22 128,9
		Németország	37 429,2	35 633,5	19 635,9
		Szlovákia	31 337,3	28 930,3	15 908,2
		Szerbia	28 208,2	17 888,9	8 212,1
		Dánia	9 645,3	6 704,1	8 142,5
		Franciaország	17 045,3	12 797,9	6 770,3
		Csehország	17 665,2	13 750,9	5 987,3
		Szlovénia	9 575,4	7 625,0	4 323,9
		Horvátország	7 886,9	5 843,4	3 215,0
		Svájc	5 899,9	4 013,8	3 180,4
		Oroszország	17 620,1	8 250,0	2 822,1
		Nagy-Britannia	3 990,7	3 657,2	2 534,0
		Ukrajna	12 464,0	5 547,9	2 492,2
		Bosznia-Hercegovina	6 540,1	3 970,7	2 069,9
		Belgium	2 212,8	2 634,9	1 737,3
Egyesült Államok		5 028,2	4 057,4	1 659,7	
Spanyolország		2 878,3	3 192,4	1 642,7	
Svédország	4 421,7	1 673,3	1 289,3		
Görögország	4 519,5	2 618,5	1 176,1		
Bulgária	7 561,6	3 726,7	1 152,1		
Malajzia	1 221,7	1 515,1	894,9		
Albánia	433,9	955,8	829,6		
Moldova	2 400,5	1 248,0	792,4		
Portugália	1 584,2	1 809,3	777,5		
Észtország	3 096,5	1 216,1	499,4		
Litvánia	2 345,9	687,3	433,4		
Ausztrália	539,6	358,5	229,9		
Fehéroroszország	850,4	664,9	207,5		

Termék	A forgalom iránya	Feladó/rendeltetési ország	Határparitások értéke ezer Euroban			
			2008. év	2009. év	2010. J-Jú	
4401 Tűzifa hasáb, tuskó, rózse, köteg vagy hasonló formában; faforgács és hasonló; fűrészpor és fahulladék	Import	Mindösszesen	19 786,0	6 620,7	7 577,1	
		Ukrajna	2 994,8	1 845,8	3 193,2	
		Szlovákia	2 781,2	1 706,3	1 590,0	
		Horvátország	1 421,2	1 455,2	1 212,3	
		Románia	3 122,0	742,0	1 180,0	
		Németország	371,6	321,5	179,4	
		India	79,8	127,2	71,3	
		Ausztria	8 668,2	95,5	40,0	
		Olaszország	67,8	156,6	3,0	
	Export	Mindösszesen	13 365,5	14 733,9	9 181,9	
		Ausztria	6 664,5	7 628,2	4 620,6	
		Szlovákia	1 799,7	1 595,1	1 754,1	
		Olaszország	4 344,9	4 328,2	1 531,3	
		Szlovénia	161,8	777,0	518,0	
		Németország	3,4	41,2	468,5	
		Románia	26,7	11,7	61,9	
		Franciaország	148,3	224,1	54,9	
		Egyesült Államok	21,8	28,6	34,9	
		Dél-Afrika	0,9	8,8	20,8	
		Szerbia	23,2	1,7	1,2	
440110 Tűzifa hasáb, tuskó, rózse, köteg vagy hasonló formában	Import	Mindösszesen	3 086,4	1 908,4	3 176,9	
		Ukrajna	2 956,4	1 518,4	3 074,8	
		Szlovákia	77,5	93,3	65,1	
		Románia	0,6	127,6	33,5	
		Ausztria	19,0	6,4	2,9	
		Németország	3,0	0,4	0,2	
	Export	Mindösszesen	10 035,4	9 615,8	5 000,8	
		Ausztria	3 798,9	4 017,7	2 157,9	
		Szlovákia	1 696,3	1 185,7	1 401,8	
		Olaszország	4 111,4	3 795,6	1 037,9	
		Szlovénia	146,8	401,5	316,0	
		Franciaország	140,4	213,6	53,4	
		Szerbia				
4402 Faszén, brikettezve is	Import	Mindösszesen	795,9	502,5	373,1	
		Ukrajna	236,5	162,4	218,1	
		Ausztria	0,3	47,1	35,1	
		Szerbia		21,9	13,1	
	Export	Mindösszesen	28,4		44,5	
Németország		4,5		44,5		
Szlovákia		14,2		0,1		
Franciaország		9,7				
4403 Gömbfa, kérgezetten vagy négy oldalán durván faragva is	Import	Mindösszesen	16 140,8	11 156,1	6 578,5	
		Ukrajna	7 948,0	4 814,2	2 740,7	
		Horvátország	3 211,8	2 672,6	1 832,8	
		Szlovákia	2 357,6	1 863,4	674,0	
		Románia	387,0	269,5	474,0	
		Németország	487,7	504,0	309,4	
		Olaszország	58,4	284,5	302,5	
		Szerbia	121,9	6,2	85,9	
		Ausztria	1 218,0	623,0	75,5	
		Macedónia		17,8	14,5	
		Fehéroroszország	115,9	13,0	11,8	
		Export	Mindösszesen	56 263,2	46 517,8	31 481,7
			Ausztria	34 626,0	32 779,2	22 124,4
	Olaszország		13 242,0	6 970,6	6 001,2	
	Szlovákia		3 074,5	3 387,5	1 165,0	
	Szlovénia		1 553,1	1 366,8	718,4	
	Németország		442,8	1 099,5	707,0	
	Dánia		415,7	423,0	224,6	
	Románia	290,4	31,5	112,0		
	Csehország	1 300,3	229,1	97,1		

Termék	A forgalom iránya	Feladó/rendeltetési ország	Határparitások értéke ezer Euroban		
			2008. év	2009. év	2010. J-Jú
440310 Gömbfa, tartósítószerrel kezelve	Import	<i>Mindösszesen</i>	686,2		405,6
		Németország	437,5		247,9
		Szlovákia	121,6		110,2
		Fehéroroszország	26,7		4,1
440320 Gömbfa túlevelű fából, tartósítószerrel nem kezelve	Import	<i>Mindösszesen</i>	9 110,1	6 001,7	3 138,4
		Ukrajna	7 068,6	4 602,0	2 520,6
		Szlovákia	1 597,1	1 284,5	416,4
		Románia	133,4	58,5	174,7
		Ausztria	68,1	30,7	15,3
		Fehéroroszország	89,2	5,7	7,7
		Oroszország	37,5	11,7	
	Export	<i>Mindösszesen</i>	11 511,9	12 770,0	6 802,3
		Ausztria	10 550,8	12 012,6	6 617,7
		Szlovénia	272,7	470,9	176,9
		Bosznia-Hercegovina	361,7	33,7	2,9
		Olaszország	10,2	179,2	
		Szerbia	179,1	19,3	
440391 Gömbfa mérsékelt övi fából (kiv. a túlevelűek), tartósítószerrel nem kezelve	Import	<i>Mindösszesen</i>	1 927,9	1 199,7	850,9
		Horvátország	788,5	671,9	704,1
		Ukrajna	295,0	181,0	137,1
		Szerbia	94,1		8,5
		Ausztria	542,1	236,6	1,2
		Románia	45,5	72,8	
		Szlovákia	48,0	37,4	
	Export	<i>Mindösszesen</i>	17 800,9		7 568,3
		Ausztria	8 702,0		3 518,3
		Olaszország	7 289,1		3 412,0
		Szlovákia	828,1		235,8
		Szlovénia	366,5		164,1
		Kína			102,3
		Svájc			42,9
Románia	50,3		35,7		
Szerbia			28,3		
Csehország	531,3		23,8		
Németország			5,2		
440392 Gömbfa bükkfából 'Fagus spp', tartósítószerrel nem kezelve	Import	<i>Mindösszesen</i>	2 001,2	1 349,9	965,1
		Horvátország	966,5	1 117,0	692,7
		Románia	175,0	117,2	227,9
		Ukrajna	435,5	8,3	31,3
		Ausztria	97,3	33,4	13,3
		Szlovákia	296,6	72,4	
		Olaszország	16,7	1,5	
	Export	<i>Mindösszesen</i>	12 145,5	12 479,2	9 951,2
		Ausztria	9 641,5	10 982,5	8 677,2
		Olaszország	1 429,1	803,4	646,2
		Szlovénia	596,3	550,0	240,8
		Szlovákia	108,6	3,9	218,3
		Románia		15,4	72,0
		Bulgária	13,0	30,2	47,0
Csehország	348,0	88,8	27,8		
Németország		5,0	12,4		
440399 Más gömbfa mérsékelt övi fából (kiv. a túlevelűek, a tölgy és a bükk), tartósítószerrel nem kezelve	Import	<i>Mindösszesen</i>	1 731,9	1 564,2	973,3
		Horvátország	1 350,6	883,7	436,1
		Olaszország	33,9	259,8	271,4
		Szlovákia	108,0	109,6	79,2
		Szerbia	27,8	6,2	77,4
		Ukrajna	149,0	22,9	51,7
		Románia	5,9		24,0
		Macedónia		17,8	14,5
		Ausztria	54,2	262,5	12,2
		Németország	2,5	1,6	1,6

Termék	A forgalom iránya	Feladó/rendeltetési ország	Határparitások értéke ezer Euroban		
			2008. év	2009. év	2010. J-Jú
440399 Más gömbfa mérsékelt övi fából (kiv. a tűlevelűek, a tölgy és a bükk), tartósítószerrel nem kezelve	Export	Mindösszesen	12 126,3	10 572,4	5 524,4
		Ausztria	4 034,8	3 554,8	2 317,0
		Olaszország	3 878,0	2 313,3	1 566,6
		Szlovákia	1 989,4	3 039,0	665,8
		Németország	369,3	970,8	626,5
		Szlovénia	247,8	154,5	108,6
		Dánia	396,0	405,9	104,8
		Csehország	362,8	4,7	43,4
		Svájc	33,4	9,3	32,1
		Franciaország			25,6
		Belgium		4,1	17,7
Szerbia	166,6	9,9	5,4		
4404 Abroncsfa; hasított karó, cövek és pózna kihegyezve, de hosszában nem fűrészelve; durván faragott fa sétatbot, esernyőnyél vagy szerszámnyél készítéséhez; faháncs és hasonló	Import	Mindösszesen	214,9	216,2	193,2
		Ausztria	51,4	23,1	85,6
		Németország	68,5	111,5	60,7
		Ukrajna	18,2	9,1	27,4
		Fehéroroszország	47,7	36,9	4,7
		Szlovákia			3,2
		Spanyolország		0,3	0,3
	Export	Mindösszesen	7 317,2	6 063,8	3 696,4
		Franciaország	3 384,2	2 553,0	1 419,0
		Németország	1 032,2	1 045,4	641,0
		Dánia	459,7	603,2	335,4
		Svájc	514,9	337,6	201,3
		Ausztria	537,3	393,6	177,9
		Belgium	44,1	100,9	31,3
Olaszország	44,8	28,5	22,8		
4405 Fagyapot; faliszt	Import	Mindösszesen	60,2	83,3	14,1
		Ausztria	32,9	66,9	11,4
		Németország	26,5	15,0	2,7
	Export	Mindösszesen			7,7
		Németország			7,0
		Horvátország			0,5
Szerbia			0,2		
4406 Vasúti vagy villamosvasúti talpfa	Import	Mindösszesen	606,0	258,8	17,9
		Románia	8,0	29,7	17,9
		Horvátország	352,0	156,0	
		Ausztria	62,1	32,9	
		Litvánia	136,6	18,3	
		Németország	19,4		
4407 Hosszában fűrészelt vagy szélezett, vágott vagy hántolt 6 mm-nél vastagabb fa, gyalulva, csiszolva vagy fogazott illesztéssel összeállítva is	Import	Mindösszesen	118 384,9	82 852,9	42 889,7
		Ukrajna	21 514,1	19 317,8	9 561,4
		Szlovákia	25 317,7	16 399,4	7 374,8
		Ausztria	13 395,2	7 154,1	3 953,4
		Svédország	10 339,0	6 859,2	3 638,0
		Finnország	4 439,1	3 706,8	2 760,8
		Oroszország	11 337,4	6 010,4	2 625,6
		Németország	8 492,7	8 855,8	2 378,1
		Észtország	1 864,5	1 855,3	1 812,1
		Olaszország	6 271,0	2 083,9	1 619,4
		Csehország	3 913,1	1 504,6	1 540,0
		Horvátország	2 111,8	1 222,4	1 161,0
		Románia	3 231,9	1 427,0	863,1
		Lettország	1 526,7	1 658,4	676,9
		Dánia		1 169,0	535,8
		Bosznia-Hercegovina	454,7	588,2	370,7
		Fehéroroszország	21,9	259,6	173,8
		Litvánia	862,1	558,5	145,4
		Szerbia	328,4	210,4	140,4
		Svájc	56,7	5,6	29,1

Termék	A forgalom iránya	Feladó/rendeltetési ország	Határparitások értéke ezer Euroban		
			2008. év	2009. év	2010. J-Jú
4407 Hosszában fűrészelt vagy szélezett, vágott vagy hántolt 6 mm-nél vastagabb fa, gyalulva, csiszolva vagy fogazott illesztéssel összeállítva is	Export	Mindösszesen	69 036,3	48 823,4	28 937,6
		Olaszország	25 115,2	17 879,8	10 951,2
		Ausztria	20 890,3	13 987,6	8 260,9
		Németország	6 652,0	4 974,1	2 348,4
		Szlovákia	841,1	746,1	1 084,4
		Franciaország	1 954,9	1 388,2	983,5
		Malajzia	1 219,9	1 515,1	890,7
		Svájc	1 634,8	1 181,2	860,4
		Nagy-Britannia	1 039,7	671,7	521,3
		Horvátország	1 288,7	1 045,9	441,7
		Portugália	789,5	1 070,7	416,4
		Svédország	864,7	180,6	274,5
		Csehország	155,7	862,6	218,1
		Románia	215,6	582,7	209,7
		Görögország	1 152,3	414,9	147,1
		Belgium	292,6	325,2	126,7
		Dánia	100,5	101,0	124,3
		Szlovénia	324,5	217,2	120,0
		Szerbia	442,7	214,8	76,3
		Indonézia	377,6	138,3	55,8
		Kína	155,8	26,7	16,9
Spanyolország	573,4	202,4	11,6		
Bulgária	357,3	108,9	7,9		
440710 Fűrészáru tülevelű fából, 6 mm-nél vastagabb	Import	Mindösszesen	89 514,7	64 582,8	30 968,5
		Ukrajna	19 071,0	17 159,6	8 187,1
		Szlovákia	22 129,1	14 838,9	6 180,9
		Svédország	9 119,9	5 833,2	3 052,4
		Oroszország	11 300,4	5 959,0	2 598,0
		Finnország	4 059,8	3 298,2	2 476,2
		Ausztria	9 238,1	4 230,8	2 378,4
		Csehország	3 606,3	1 383,8	1 386,0
		Németország	6 194,8	6 764,8	1 269,1
		Románia	2 127,8	1 101,3	701,2
		Észtország	423,6	293,6	498,9
		Dánia		1 078,7	442,5
		Olaszország	14,7	494,5	302,5
		Fehéroroszország	21,9	259,6	173,8
	Litvánia	793,5	420,9	63,1	
	Export	Mindösszesen	7 793,5	3 591,1	2 552,7
		Olaszország	2 802,3	1 057,4	826,3
		Ausztria	1 716,0	843,2	659,8
		Horvátország	1 071,7	688,5	303,4
		Szlovákia	7,1	219,6	296,8
		Görögország	1 101,4	398,1	141,7
Szerbia		323,6	206,1	68,0	
Románia	162,1	32,6	41,6		
Kína	28,9	26,2	16,9		
Németország	115,0	4,8	11,5		
Franciaország	51,4	47,1	7,7		
440791 Fűrészáru, 6 mm-nél vastagabb, tölgyfából	Import	Mindösszesen	6 309,7	4 830,9	3 509,4
		Ukrajna	1 442,4	1 552,2	1 128,7
		Horvátország	1 492,6	777,6	873,6
		Ausztria	1 318,2	1 140,9	564,1
		Olaszország	463,5	278,6	476,7
		Bosznia-Hercegovina	432,6	533,5	334,4
		Románia	597,5	167,8	42,9
		Szerbia	67,9	36,4	21,5
		Szlovákia	46,7	116,1	13,1
		Németország	185,5	56,9	2,9

Termék	A forgalom iránya	Feladó/rendeltetési ország	Határparitások értéke ezer Euroban			
			2008. év	2009. év	2010. J-Jú	
440791 Fűrészáru, 6 mm-nél vastagabb, tölgyfából	Export	<i>Mindösszesen</i>	27 352,8	19 202,2	11 118,8	
		Ausztria	12 009,0	7 267,0	4 475,2	
		Olaszország	6 799,2	5 377,1	2 970,6	
		Malajzia	1 038,0	1 422,6	814,0	
		Németország	2 028,7	1 128,1	497,8	
		Svájc	637,5	368,3	459,2	
		Nagy-Britannia	892,9	501,0	458,3	
		Portugália	673,8	984,5	399,8	
		Szlovákia	100,3	109,0	317,5	
		Svédország	605,8	53,3	207,6	
		Csehország	101,4	733,6	155,9	
		Belgium	261,8	280,9	91,8	
		Franciaország	383,6	210,3	73,0	
		Horvátország	199,2	235,8	42,4	
		Szlovénia	274,8	108,0	37,9	
		440792 Fűrészáru, 6 mm-nél vastagabb, bükkfából	Import	<i>Mindösszesen</i>	5 046,8	2 510,5
Németország	807,4			869,2	544,9	
Szlovákia	1 015,4			97,0	359,5	
Ausztria	1 132,5			666,7	216,9	
Ukrajna	626,9			353,7	143,6	
Észtország	93,4			68,9	108,7	
Horvátország	234,1			140,9	88,6	
Lettország	66,7			82,4	64,7	
Olaszország	33,2			44,4	43,1	
Svédország	280,3			108,2	40,4	
Románia	48,8			22,2	16,4	
Szerbia	0,7			2,1	10,6	
Litvánia				6,2	2,5	
Export	<i>Mindösszesen</i>			2 245,8	1 978,0	1 129,3
	Ausztria			560,3	708,6	377,9
	Olaszország			802,6	460,3	320,0
	Németország	500,5	480,3	202,5		
	Svájc	246,9	227,9	98,6		
	Románia	12,6		96,4		
	Szlovákia		51,5	24,5		
	Belgium	19,9	19,8	9,5		
	440799 Más fűrészáru, 6 mm-nél vastagabb, mérsékelt égövi fából (kiv. tölgy, bükk)	Import	<i>Mindösszesen</i>	3 853,5	1 769,9	1 040,0
			Olaszország	1 331,3	662,4	424,8
Németország			291,1	192,5	206,2	
Szerbia			259,8	172,0	108,3	
Ausztria			481,1	407,4	99,4	
Horvátország			305,0	118,9	64,9	
Dánia					40,9	
Ukrajna			81,0	38,2	33,6	
Oroszország			37,1	43,9	27,6	
Románia			123,6	0,8	20,6	
Szlovénia			48,3	17,3	13,6	
Szlovákia			52,4	16,4		
Export			<i>Mindösszesen</i>	26 092,1	20 329,9	11 740,9
			Olaszország	12 312,0	9 075,6	5 619,8
			Ausztria	4 768,9	4 265,2	2 190,5
			Németország	3 606,4	3 096,8	1 517,7
	Franciaország	1 367,6	1 079,7	864,8		
	Szlovákia	698,2	340,1	398,6		
	Svájc	734,8	581,0	300,3		
	Szlovénia	31,8	91,3	76,1		
	Svédország	221,9	122,7	59,4		
	Spanyolország	158,5	155,7	11,6		
Litvánia	112,2	0,1	1,0			

Termék	A forgalom iránya	Feladó/rendeltetési ország	Határparitások értéke ezer Euroban		
			2008. év	2009. év	2010. J-Jú
4408 Furnérlemez és rétegelt lemez készítésére szolgáló furnérlap; hosszában fűrészelt,, vágott vagy hántolt max. 6 mm vastag fa, gyalulva, csiszolva vagy fogazott illesztéssel összeállítva is	Import	Mindösszesen	20 446,6	16 539,1	7 927,0
		Németország	9 375,5	8 044,9	3 617,5
		Szlovákia	1 539,3	892,2	953,4
		Ausztria	1 498,1	1 114,2	646,3
		Ukrajna	1 109,8	603,8	622,5
		Olaszország	384,5	648,9	563,3
		Románia	527,6	843,2	350,7
		Horvátország	1 416,9	1 253,5	305,8
		Svédország	150,3	491,0	143,8
		Csehország	369,8	421,3	94,0
		Egyesült Államok	110,4	13,2	82,5
		Franciaország	646,3	42,5	71,6
		Finnország		6,5	68,7
		Elefántcsontpart	46,5	69,5	65,8
		Dánia	97,8	48,2	61,5
	Észtország	789,4	301,1	50,3	
	Export	Mindösszesen	22 292,2	15 612,0	8 793,6
		Olaszország	7 827,0	6 793,1	3 898,0
		Németország	7 873,9	5 866,8	3 236,8
		Belgium	477,8	92,4	217,6
		Csehország	661,6	297,0	178,0
		Horvátország	198,1	347,4	169,6
		Ausztria	299,3	237,4	169,2
		Románia	509,1	285,2	132,8
		Szlovákia	128,4	23,7	94,2
		Bosznia-Hercegovina	228,6	235,4	78,8
Oroszország		234,7	87,6	70,0	
Dánia		599,5	138,2	40,8	
Svédország		355,8	6,6	22,6	
Svájc		117,7	63,4	20,0	
Szerbia		152,9	30,4	16,9	
India	21,9	83,8	15,8		
440810 Túlevelű fából: furnérlemez és rétegelt lemez készítésére szolgáló furnérlap; hosszában fűrészelt,, vágott vagy hántolt max. 6 mm vastag fa, gyalulva, csiszolva vagy fogazott illesztéssel összeállítva is	Import	Mindösszesen		400,9	150,0
		Ausztria		215,9	107,5
		Németország		99,3	25,5
		Olaszország			6,5
		Svájc		23,1	5,2
	Export	Csehország		7,9	2,9
		Mindösszesen	64,7	103,0	41,0
		Románia	34,2	78,9	24,5
		Csehország	1,0	0,5	2,2
		Szlovákia	2,9	3,4	1,2
		Ukrajna	0,3	0,2	0,1
Németország	0,2	0,6	0,1		
440839 Más furnérlemez és rétegelt lemez készítésére szolgáló furnérlap trópusi fából (kiv. Dark Red Meranti, Light Red Meranti, Meranti Bakau), max. 6 mm vastagságban, gyalulva, csiszolva vagy fogazott illesztéssel összeállítva is	Import	Mindösszesen	1 677,8	852,6	1 038,3
		Olaszország	61,8	125,0	496,5
		Németország	713,9	439,4	231,1
		Egyesült Államok			77,7
		Ausztria	217,4	129,2	76,3
		Elefántcsontpart	46,5	69,5	65,8
		Dánia	74,2	36,5	61,5
		Franciaország	266,5	25,4	10,8
		Csehország	0,7	4,3	2,0
		Kanada	17,9	16,1	
	Export	Mindösszesen	145,0	192,3	93,6
		Németország	110,5	172,7	63,9
		Oroszország	2,4	4,5	15,1
		Dánia	0,8		9,1
		Szlovákia	4,3	3,0	4,8
		Horvátország	1,4	0,8	0,2
Románia	1,4	0,9	0,0		

Termék	A forgalom iránya	Feladó/rendeltetési ország	Határparitások értéke ezer Euroban		
			2008. év	2009. év	2010. J-Jú
440890 Más, pl. furnérlemez és rétegelt lemez készítésére szolgáló furnérlemez mérsékelt égővi fa, max. 6 mm vastagságban	Import	Mindösszesen	16 428,8	12 816,4	6 161,2
		Németország	7 812,9	6 057,4	3 020,3
		Szlovákia	1 184,0	676,1	859,5
		Ukrajna	1 109,8	603,8	622,5
		Ausztria	926,2	718,7	422,2
		Románia	485,1	759,2	324,9
		Horvátország	1 416,9	1 253,5	305,7
		Svédország	135,4	463,2	130,0
		Csehország	341,0	386,1	87,1
		Finnország		6,5	61,7
		Franciaország	1,2	12,5	57,5
	Észtország	731,3	267,1	50,3	
	Export	Mindösszesen	21 235,1	14 807,0	8 351,9
		Olaszország	7 453,7	6 516,7	3 732,2
		Németország	7 396,2	5 463,8	3 041,5
		Belgium	456,3	88,5	208,2
		Csehország	649,6	296,5	175,8
		Horvátország	196,7	346,6	169,3
		Ausztria	295,3	235,9	169,2
		Románia	464,9	205,5	108,3
		Szlovákia	121,2	17,3	88,2
		Bosznia-Hercegovina	228,6	235,4	78,8
		Oroszország	232,3	83,1	54,9
Dánia		579,9	138,2	31,7	
Svédország	340,8	6,4	22,0		
Svájc	117,7	63,3	20,0		
Szerbia	141,2	30,4	16,9		
4409 Fa bármelyik széle vagy felülete mentén összefüggő összeillesztésre előkészítve, gyalulva, csiszolva vagy fogazott illesztéssel összeállítva is /lambéria/	Import	Mindösszesen	20 960,4	14 821,3	6 253,3
		Németország	6 227,6	5 331,0	2 319,6
		Ausztria	5 093,9	2 488,4	1 283,9
		Csehország	2 171,2	1 428,3	910,0
		Svédország	1 539,9	1 226,1	609,7
		Olaszország	905,0	388,0	195,8
		Észtország	0,2		122,9
		Oroszország	12,4	294,0	99,9
		Ukrajna	749,2	109,3	63,0
		Kína	442,6	50,6	45,9
		Svájc	53,2	39,3	41,1
	Románia	197,1	881,5	38,1	
	Export	Mindösszesen	19 762,2	14 447,5	8 291,8
		Ausztria	10 623,9	7 698,0	4 987,8
		Olaszország	3 209,6	1 887,0	1 345,5
		Szlovákia	783,1	609,0	406,6
		Németország	881,0	572,9	290,7
		Horvátország	33,6	50,2	263,6
		Görögország	769,9	707,3	255,1
		Románia	699,5	1 155,6	227,6
440910 Túlevelű fa bármelyik széle vagy felülete mentén összefüggő összeillesztésre előkészítve, gyalulva, csiszolva vagy fogazott illesztéssel összeállítva is /lambéria/	Import	Mindösszesen	10 506,8	9 124,4	4 086,7
		Németország	4 433,4	4 161,4	1 844,6
		Csehország	1 102,2	1 268,0	808,8
		Svédország	1 361,0	1 104,6	540,0
		Ausztria	1 563,9	750,6	306,6
		Észtország			111,7
		Oroszország	12,4	294,0	99,9
	Export	Mindösszesen		553,4	73,7
		Románia		163,9	33,0
		Horvátország		20,7	10,2
		Szerbia		28,5	8,6
		Ausztria		9,1	7,3
		Montenegró		9,0	6,9
		Ukrajna		241,9	3,5

Termék	A forgalom iránya	Feladó/rendeltetési ország	Határparitások értéke ezer Euroban		
			2008. év	2009. év	2010. J-Jú
440921 Bambusznád bármelyik széle vagy felülete mentén összefüggő összeillesztésre előkészítve, gyalulva, csiszolva vagy fogazott illesztéssel összeállítva is /lambéria/	Import	<i>Mindösszesen</i>	297,6	49,0	45,9
		Kína	296,1	48,8	45,9
		Ausztria	0,1	0,1	0,0
	Export	<i>Mindösszesen</i>		357,5	69,6
		Románia		58,2	31,2
		Németország		206,0	29,8
		Ausztria		47,3	8,6
		Svájc		1,7	0,0
Szlovénia		41,0			
440929 Fa (kiv. túlevelű fa, bambusznád), bármelyik széle vagy felülete mentén összefüggő összeillesztésre előkészítve, gyalulva, csiszolva vagy fogazott illesztéssel összeállítva is /lambéria/	Import	<i>Mindösszesen</i>	8 342,2	4 477,9	1 519,6
		Ausztria	3 124,6	1 543,9	839,1
		Németország	1 061,4	753,3	238,4
		Olaszország	700,2	335,3	163,4
		Ukrajna	721,6	105,9	46,8
		Románia	67,3	573,0	34,7
		Szlovákia	163,0	81,2	20,2
		Horvátország	145,9	59,2	19,2
		Csehország	895,8	46,4	11,3
	Export	<i>Mindösszesen</i>	17 533,2	12 980,7	7 821,1
		Ausztria	10 099,4	7 328,4	4 761,0
		Olaszország	2 974,9	1 810,4	1 288,8
		Szlovákia	739,8	560,6	389,7
		Horvátország	14,0	29,5	253,4
		Németország	564,0	343,5	249,1
		Görögország	732,2	679,6	244,7
		Románia	244,3	889,0	157,8
		Szlovénia	29,8	85,1	87,0
		Belgium	544,6	220,4	52,3
		Csehország	109,3	145,2	35,9
Spanyolország	326,1	60,8	31,0		
4410 Forgácslemez és hasonló fából vagy fatartalmú anyagból, szerves kötőanyaggal összeállítva	Import	<i>Mindösszesen</i>	79 435,6	69 530,2	26 569,2
		Csehország	26 190,7	17 374,5	6 920,3
		Ausztria	21 851,1	17 905,5	5 240,2
		Románia	3 002,4	5 211,9	5 016,6
		Németország	9 612,3	7 424,1	4 024,2
		Szlovákia	5 090,8	2 405,4	932,3
		Olaszország	2 489,1	1 765,6	769,3
		Ukrajna	2 518,6	9 275,1	724,8
		Horvátország	250,6	807,7	211,2
		Ciprus	496,5	88,0	95,9
		Belgium	121,6	35,3	44,2
		Finnország	220,8	250,4	35,5
		Szlovénia	652,4	177,6	34,7
		Franciaország	982,4	1 212,4	12,0
	Export	<i>Mindösszesen</i>	97 416,0	58 830,4	28 657,7
		Románia	48 924,4	30 264,6	12 814,7
		Szerbia	19 056,9	11 484,2	5 006,6
		Szlovákia	8 200,3	5 238,1	3 004,2
		Ausztria	1 803,3	1 767,4	1 208,6
		Csehország	2 009,1	1 452,7	886,4
		Horvátország	2 552,2	1 470,6	792,3
		Moldova	2 215,6	1 209,0	781,5
		Bosznia-Hercegovina	2 647,4	1 401,2	771,2
		Szlovénia	294,1	541,4	724,4
		Olaszország	556,0	134,9	502,6
		Ukrajna	3 659,7	962,3	432,3
		Montenegró	604,5	441,3	325,8
Bulgária	3 443,9	1 110,1	215,3		
Albánia		27,9	174,5		
Macedónia	6,9	30,6	145,6		
Koszovó		204,3	137,3		
Észtország	638,8	302,3	126,4		

Termék	A forgalom iránya	Feladó/rendeltetési ország	Határparitások értéke ezer Euroban			
			2008. év	2009. év	2010. J-Jú	
441011 Forgácslemez fából	Import	<i>Mindösszesen</i>	49 655,2	44 594,2	14 933,6	
		Csehország	16 059,9	13 072,6	6 198,5	
		Ausztria	16 271,0	11 295,1	3 753,0	
		Németország	3 898,1	3 447,0	2 051,7	
		Ukrajna	2 518,6	9 275,1	724,8	
		Olaszország	2 096,1	1 506,0	636,5	
		Románia	2 168,4	1 702,5	398,5	
		Szlovákia	4 197,9	1 910,7	339,8	
		Horvátország	250,5	807,7	211,2	
		Belgium	112,2	32,5	39,4	
		Finnország	203,9	230,7	32,3	
		Szlovénia	577,3	154,6	25,9	
	Export	<i>Mindösszesen</i>	91 697,7	55 060,9	27 305,8	
		Románia	44 839,9	27 536,1	12 133,1	
		Szerbia	18 849,9	11 375,8	4 934,9	
		Szlovákia	7 746,5	4 821,1	2 763,7	
		Ausztria	1 549,5	1 535,7	1 094,2	
		Csehország	1 908,6	1 392,3	849,5	
		Moldova	2 215,6	1 209,0	781,5	
		Bosznia-Hercegovina	2 604,1	1 398,0	771,2	
		Horvátország	2 472,5	1 451,4	724,3	
		Szlovénia	276,1	520,7	653,8	
441012 Irányított forgácselrendezésű lemez (OSB) fából	Import	<i>Mindösszesen</i>	19 632,0	15 600,6	7 306,3	
		Románia	603,6	3 049,3	3 785,5	
		Németország	4 086,0	3 172,1	1 416,6	
		Ausztria	1 351,9	1 277,8	300,1	
		Ciprus	456,7	62,1	86,3	
		Szlovákia	107,8	16,3	25,4	
		Olaszország	192,8	101,6	20,5	
		Csehország	7 983,6	2 928,2		
		Franciaország	891,2	947,8		
	Export	<i>Mindösszesen</i>	2 456,2	1 874,6	396,8	
		Románia	1 776,2	1 437,9	132,2	
		Szlovákia	64,0	102,2	74,1	
		Szerbia	157,4	104,5	71,7	
		Horvátország	79,1	17,6	57,8	
		Ausztria	171,2	145,8	51,5	
	441019 Ostyalemez és hasonló tábla fából	Import	<i>Mindösszesen</i>	2 907,8	3 057,8	1 463,2
			Ausztria	2 417,6	2 926,3	625,9
			Szlovákia	33,6	19,3	370,5
			Románia			322,7
			Németország	352,7	91,2	110,8
			Olaszország		20,2	32,8
			Svédország	15,1	0,2	
Export		<i>Mindösszesen</i>	45,5	1,6		
		Románia	3,2	0,8		
		Horvátország		0,7		
		Szlovákia	0,5	0,1		
441090 Forgácslemez, ostyalemez, pozdorjalap fatartalmú anyagból / mesterséges fából /	Import	<i>Mindösszesen</i>	750,5	520,5	231,4	
		Szlovákia	0,4	271,0	103,7	
		Németország	509,6	110,1	40,8	
		Szlovénia	27,1	13,2	8,3	
		Franciaország		74,2	7,4	

Termék	A forgalom iránya	Feladó/rendeltetési ország	Határparitások értéke ezer Euroban			
			2008. év	2009. év	2010. J-Jú	
441090 Forgácslemez, ostyalemez, pozdorjalap fatartalmú anyagból / mesterséges fából/	Export	<i>Mindösszesen</i>	79,0	137,5	99,6	
		Szlovénia	5,2		40,7	
		Szlovákia	0,7	104,0	40,6	
		Horvátország	0,5	1,0	10,2	
		Románia	2,7	18,0	4,8	
		Montenegró		7,1	1,9	
		Ukrajna			1,4	
		Svájc	0,4	0,1	0,1	
		Szerbia	49,6	3,8		
		Bosznia-Hercegovina	19,3	3,2		
4411 Rostlemez fából vagy fatartalmú anyagból, szerves kötőanyaggal összeállítva	Import	<i>Mindösszesen</i>	57 126,8	49 702,0	20 609,9	
		Németország	26 235,4	19 358,9	8 335,9	
		Csehország	346,5	7 655,1	4 074,2	
		Ausztria	12 006,7	11 186,5	3 758,7	
		Románia	3 009,3	2 864,5	1 124,0	
		Belgium	1 540,6	703,1	246,2	
		Ukrajna	124,8	355,9	208,5	
		Spanyolország	52,5	289,8	146,4	
		Fehéroroszország	694,3	331,7	135,4	
		Olaszország	757,0	401,5	120,6	
		Törökország	70,5	10,6	117,9	
		Szlovénia	57,9	62,9	73,6	
		Egyesült Államok	156,2	123,1	64,3	
	Export	<i>Mindösszesen</i>	46 192,8	48 618,4	25 147,7	
		Olaszország	9 266,8	9 985,2	5 796,7	
		Szlovákia	2 751,9	9 884,0	4 851,4	
		Románia	9 596,5	9 388,0	3 816,7	
		Szerbia	5 716,5	4 243,6	1 966,6	
		Németország	1 259,1	2 043,0	1 695,0	
		Csehország	2 738,1	2 384,2	946,4	
Bosznia-Hercegovina		1 738,2	1 282,5	624,2		
Albánia		425,6	907,7	591,4		
Horvátország		1 215,2	1 069,3	549,0		
Bulgária		1 428,7	907,1	481,1		
Ukrajna		2 047,5	1 366,2	465,8		
Görögország		1 915,0	1 106,0	454,4		
Oroszország		3 674,1	0,6			
441112 Közepes sűrűségű rostlemez (MDF) fából, legfeljebb 5 mm vastagságú		Import	<i>Mindösszesen</i>	2 349,8	1 920,7	970,6
			Németország	944,4	554,4	296,6
			Ausztria	520,4	622,1	171,4
	Olaszország		137,3	90,6	67,6	
	Szlovénia		52,1	52,8	66,5	
	Ukrajna		16,1	43,0	42,2	
	Fehéroroszország		134,2	22,9	12,0	
	Csehország		5,0	1,3	6,3	
	Export	<i>Mindösszesen</i>	1 586,5	25 348,5	17 005,2	
		Olaszország	1,4	7 595,4	5 433,8	
		Románia	812,0	3 446,4	2 123,8	
		Szerbia	319,7	3 260,3	1 842,8	
		Németország	45,6	1 266,8	1 384,8	
Csehország		1 562,2	806,2			
Bosznia-Hercegovina	44,2	936,8	584,1			
Horvátország	19,7	837,3	523,3			
Albánia		589,3	510,0			
Ukrajna	84,9	1 067,2	464,9			
Görögország		867,4	433,2			

Termék	A forgalom iránya	Feladó/rendeltetési ország	Határparitások értéke ezer Euroban			
			2008. év	2009. év	2010. J-Jú	
441113 Közepes sűrűségű rostlemez (MDF) fából, vastagsága 5 mm-t meghaladó, de legfeljebb 9mm	Import	Mindösszesen	8 040,9	10 729,0	5 227,0	
		Németország	3 266,3	4 175,5	2 523,0	
		Ausztria	3 819,0	5 033,0	1 995,6	
		Románia		1 077,5	409,1	
		Belgium	417,0	198,0	84,3	
		Törökország	69,7		68,1	
		Olaszország	25,7	10,5	3,7	
	Export	Mindösszesen	1 613,8	3 258,4	1 912,2	
		Szlovákia	925,3	689,1	673,0	
		Románia	285,8	1 658,3	557,2	
		Németország	2,7	245,5	234,3	
		Olaszország		95,8	116,5	
		Szerbia	231,7	180,6	82,7	
		Albánia		110,7	81,4	
		Bulgária	115,9	104,5	50,0	
Bosznia-Hercegovina		6,7	23,1	24,9		
Ciprus			6,1	24,4		
Horvátország	18,9	33,1	14,2			
441114 Közepes sűrűségű rostlemez (MDF) fából, vastagsága 9 mm-t meghaladó	Import	Mindösszesen	10 499,4	5 325,8	2 203,1	
		Ausztria	3 881,4	1 454,5	533,2	
		Románia	1 504,8	688,4	468,9	
		Németország	1 564,0	448,7	261,0	
		Csehország	267,9	277,5	156,6	
		Belgium	807,6	444,7	136,4	
		Spanyolország	13,7	267,3	131,2	
	Export	Mindösszesen	1 100,3	1 388,4	388,9	
		Románia	688,5	1 055,3	259,8	
		Szlovákia	78,0	176,0	91,0	
		Szerbia	180,9	59,6	28,5	
		Bosznia-Hercegovina	73,4	34,7	5,7	
		Montenegró	6,0	2,9	2,5	
Ukrajna	14,8	2,8	0,9			
441192 Rostlemez fából vagy fatartalmú anyagból (kiv. közepes sűrűségű rostlemez (MDF)) 0,8 g/cm ³ -t meghaladó sűrűséggel	Import	Mindösszesen	25 204,8	18 124,9	9 357,0	
		Németország	18 104,1	11 243,3	4 220,7	
		Csehország	47,8	32,4	3 508,2	
		Ausztria	2 137,9	3 100,4	644,7	
		Ukrajna	108,6	312,9	158,8	
		Fehéroroszország	545,7	308,8	123,4	
		Oroszország	39,8	54,6	35,1	
		Egyesült Államok	81,9	68,9	35,0	
		Románia	176,3	664,9	22,0	
		Szlovákia	45,4	40,2	12,4	
		Lettország	19,4	21,7	6,4	
		Export	Mindösszesen	40 350,0	10 114,9	4 720,4
			Szlovákia	1 506,0	1 246,4	3 608,8
			Románia	7 345,3	2 820,4	712,6
	Csehország		2 590,6	715,8	97,6	
	Ausztria		107,0	35,1	41,8	
	Szerbia		4 922,9	692,7	11,6	
	Horvátország		1 173,3	198,2	5,7	
	Montenegró		62,5	19,4	4,2	
	Szlovénia		636,8	125,5	3,8	
	Németország		1 129,8	448,8	2,4	
	Bulgária		1 239,9	183,8	1,6	
	Bosznia-Hercegovina		1 614,0	285,4	1,1	
	Olaszország		8 819,7	1 883,2		
	Ukrajna	1 918,8	296,3			
	Albánia	425,6	207,7			
	Görögország	1 824,3	188,0			
Oroszország	3 674,1	0,6				

Termék	A forgalom iránya	Feladó/rendeltetési ország	Határparitások értéke ezer Euroban		
			2008. év	2009. év	2010. J-Jú
441193 Rostlemez fából vagy fatartalmú anyagból (kiv. közepes sűrűségű rostlemez (MDF)) 0,5 g/cm ³ -t meghaladó, de legfeljebb 0,8 g/cm ³ sűrűséggel	Import	<i>Mindösszesen</i>	1 395,2	1 103,0	506,4
		Románia	242,2	162,3	112,8
		Egyesült Államok	21,4	44,1	29,3
		Ausztria	245,6	113,9	0,7
		Németország	20,1	101,1	
	Export	Kanada	9,9	6,0	
		<i>Mindösszesen</i>	16,6	44,0	1,8
		Németország			1,8
		Szerbia	3,6	40,6	
		Montenegró	3,5	2,5	
		Ausztria	3,1	0,5	
441194 Rostlemez fából vagy fatartalmú anyagból (kiv. közepes sűrűségű rostlemez (MDF)) legfeljebb 0,5 g/cm ³ sűrűséggel	Import	<i>Mindösszesen</i>	3 610,8	1 935,6	146,6
		Törökország			48,3
		Olaszország	503,1	261,0	36,7
		Ausztria	38,9	3,5	34,9
		Németország	52,9	1 302,3	3,6
	Export	Belgium	0,3	0,4	0,1
		<i>Mindösszesen</i>	66,4	19,3	19,2
		Bosznia-Hercegovina		2,4	8,4
		Horvátország	0,4	0,2	5,7
		Románia	7,6	6,8	2,0
		Montenegró			1,9
4412 Rétegelt lemez, furnérozott panel és hasonló réteges faáru	Import	<i>Mindösszesen</i>	37 617,2	19 504,7	11 057,4
		Németország	11 039,3	4 069,2	2 397,4
		Oroszország	3 625,9	2 334,1	1 483,5
		Ausztria	7 094,8	3 109,3	1 340,2
		Fehéroroszország	1 596,9	1 432,1	1 082,2
		Ukrajna	1 573,1	1 624,9	991,9
		Olaszország	1 063,5	820,0	653,9
		Csehország	1 182,1	740,5	550,2
		Románia	709,6	1 394,4	536,6
		Finnország	5 418,5	1 072,9	360,7
		Franciaország	297,9	273,6	305,1
		Lettország	207,2	569,1	302,6
	Export	<i>Mindösszesen</i>	18 446,3	14 651,4	9 538,1
		Ausztria	5 607,4	4 905,9	3 103,6
		Olaszország	4 616,5	3 743,2	2 524,1
		Franciaország	2 932,6	1 526,9	1 409,8
		Németország	652,0	1 321,4	750,9
		Belgium	1,8	584,5	318,1
441210 Rétegelt lemez, furnérozott panel és hasonló réteges faáru bambusz nádából	Import	<i>Mindösszesen</i>	11,1	1,4	0,3
		Svájc	0,0	0,0	0,1
		Kína	6,0	0,0	0,1
		Németország		0,1	
Export	<i>Mindösszesen</i>	7,9		9,8	
	Németország	6,3		5,8	
	Szlovákia			4,0	
441231 Rétegelt lemez, legfeljebb 6 mm-es furnérlapokból, színoldalán legalább egy trópusi fából	Import	<i>Mindösszesen</i>	3 250,9	919,1	746,4
		Németország	3 105,1	834,2	639,1
		Olaszország		9,3	56,8
		Ausztria	82,7	65,0	29,7
		Ukrajna		6,9	20,9
		Szlovákia		3,8	
	Export	<i>Mindösszesen</i>	1 137,0		1 154,9
		Franciaország	702,7		641,5
		Olaszország	334,9		321,2
		Németország	67,5		151,4
Románia	11,7		29,2		

Termék	A forgalom iránya	Feladó/rendeltetési ország	Határparitások értéke ezer Euroban		
			2008. év	2009. év	2010. J-Jú
441232 Rétegelt lemez, legfeljebb 6 mm-es furnérlapokból, színelőlapján legalább egy, nem túlevelű fából	Import	<i>Mindösszesen</i>	18 710,3	10 110,0	5 778,3
		Oroszország	3 464,5	2 291,1	1 455,6
		Fehéroroszország	1 433,4	1 228,6	1 066,0
		Ukrajna	1 480,9	1 575,1	956,5
		Németország	2 877,4	716,6	592,6
		Ausztria	3 036,3	1 298,9	503,1
		Lettország	191,1	522,7	273,3
		Románia	524,1	464,1	146,8
		Finnország	2 120,0	625,5	99,6
	Export	<i>Mindösszesen</i>	12 591,1	9 022,0	5 037,3
		Olaszország	3 766,5	3 058,5	1 832,3
		Ausztria	4 510,6	2 886,5	1 146,4
		Franciaország	2 092,3	834,9	710,6
		Németország	452,6	1 054,5	511,6
		Bosznia-Hercegovina	1 035,1	580,1	205,6
		Belgium		41,7	91,2
		Szlovénia	124,3	145,0	66,5
		Szlovákia	72,5	61,9	53,5
		Szerbia	45,7	53,3	48,7
Románia	18,9	26,3	44,7		
441239 Más rétegelt lemez, legfeljebb 6 mm-es furnérlapokból	Import	<i>Mindösszesen</i>	6 349,9	2 253,0	327,8
		Ausztria	825,2	569,4	158,2
		Németország	1 090,2	707,0	102,5
		Oroszország	161,4	35,8	27,9
		Fehéroroszország	163,5	203,6	16,2
		Ukrajna	89,8	31,5	7,7
		Belgium	22,6	19,5	6,6
		Olaszország	7,0	1,5	2,5
		Egyesült Államok	18,3	44,9	2,0
		Finnország	2 866,7	232,4	
		Export	<i>Mindösszesen</i>	2 109,3	907,7
	Belgium			416,0	216,9
	Olaszország			69,5	29,1
	Szerbia		74,7	34,9	14,8
	Románia		151,7	33,2	12,3
	Szlovákia		78,5	7,7	5,8
	Ausztria		286,3	304,6	1,5
	Csehország		186,7		
	441294 Rétegelt lemez, furnérozott panel és hasonló réteges faáru enyvezett bútorlappal, lécs- és lemezbetétes asztaloslemezzel és bútorlappal	Import	<i>Mindösszesen</i>	4 324,5	2 255,2
Németország			2 548,9	1 069,4	562,2
Olaszország			63,2	128,9	213,6
Ausztria			941,4	226,4	31,4
Románia			4,4	96,4	15,6
Szlovákia			199,8	433,7	
Csehország			225,4	42,7	
Export		<i>Mindösszesen</i>	1 323,3	907,6	346,5
		Görögország		73,3	181,6
		Ausztria	545,2	311,3	53,8
		Szlovákia	723,7	294,2	51,1
Svájc	22,0	50,8	23,8		
Csehország		107,1	16,9		
Románia	9,0		12,5		
441299 Más réteges lemez (kiv. a rétegelt lemezt), színelőlapján mérsékelt égővi fából	Import	<i>Mindösszesen</i>	2 668,6	1 831,0	634,1
		Ausztria	1 661,4	597,5	271,1
		Németország	561,8	336,0	126,7
		Belgium		142,4	105,5
		Bosznia-Hercegovina		38,1	54,5
		Szlovénia	81,4	50,3	32,1
		Románia	21,2	541,6	19,7
Olaszország	295,5	104,4	13,0		

Termék	A forgalom iránya	Feladó/rendeltetési ország	Határparitások értéke ezer Euroban			
			2008. év	2009. év	2010. J-Jú	
441299 Más réteges lemez (kiv. a rétegelt lemezt), színoldalán mérsékelt égővi fából	Export	Mindösszesen	509,7	1 092,6	391,8	
		Olaszország	298,8	186,6	235,3	
		Németország	58,3	118,6	53,6	
		Ausztria	5,9	42,8	46,0	
		Csehország	0,0	0,2	32,5	
		Ukrajna	34,6	0,1	8,5	
		Szlovákia	1,7	3,8	5,8	
4413 Tömörített fa tömb, lap, szalag vagy profil alakban	Import	Mindösszesen	2 166,2	1 468,2	936,9	
		Németország	1 042,9	620,5	323,3	
		Ausztria	695,8	581,5	282,1	
		Románia			212,4	
		Olaszország	49,2	26,2	29,6	
		Szlovénia	71,6	72,0	28,0	
		Finnország			25,2	
	Export	Mindösszesen	3 160,0	490,9	818,9	
		Olaszország	2 965,0	279,8	406,7	
		Svájc	29,6	71,2	185,7	
		Ausztria	40,9	1,8	134,9	
		Belgium	74,7	70,0	32,4	
		Izrael		20,9	21,3	
4414 Festmény, fénykép, tükör vagy hasonló tárgyak fakerete	Import	Mindösszesen	1 627,3	1 378,0	509,7	
		Szlovákia	187,0	332,7	65,0	
		Németország	169,5	157,8	57,0	
		Kína	138,7	62,7	55,0	
		Olaszország	96,3	48,2	34,5	
		Ausztria	166,6	122,6	16,5	
		Csehország	168,1	32,9	12,1	
		Románia	1,4	19,4	6,2	
		Indonézia	11,5	6,1	5,7	
	Export	Mindösszesen	176,9	94,0	53,7	
		Románia	6,5	16,5	12,7	
		Ausztria	3,9		1,9	
		Németország	143,8	0,0		
4415 Fából készült csomagoló- és szállítóanyagok	Import	Mindösszesen	31 602,7	23 768,1	11 661,5	
		Németország	4 969,8	3 625,1	2 398,7	
		Szlovákia	7 333,3	4 584,0	1 910,4	
		Ausztria	3 640,7	3 151,2	1 510,4	
		Dánia	2 586,0	1 430,8	802,2	
		Olaszország	1 500,1	988,5	682,3	
		Csehország	2 042,5	1 139,9	655,8	
		Románia	1 631,3	1 382,5	515,1	
		Szlovénia	1 018,8	662,9	420,5	
		Kína	355,3	435,5	211,4	
		Franciaország	542,1	322,7	211,1	
		Svédország	543,7	239,7	200,2	
		Nagy-Britannia	248,9	315,2	133,9	
		Fehéroroszország	3,8	2,5	109,5	
		Szerbia	455,8	230,7	106,3	
		Horvátország	336,9	324,4	102,2	
		Export	Mindösszesen	55 916,1	28 867,0	13 489,8
			Olaszország	13 078,5	4 576,0	2 356,0
	Ausztria		9 636,5	5 129,3	1 939,8	
	Szlovákia		7 318,9	3 721,1	1 384,5	
	Románia		6 331,2	2 163,2	1 173,5	
	Németország		3 326,0	2 446,5	1 071,5	
	Szlovénia		3 599,8	1 784,0	858,1	
	Csehország		1 499,0	1 276,9	566,1	
	Ukrajna	1 057,6	726,8	464,1		
	Horvátország	499,4	641,8	462,5		
Franciaország	3 317,8	2 395,3	461,2			

Termék	A forgalom iránya	Feladó/rendeltetési ország	Határparitások értéke ezer Euroban			
			2008. év	2009. év	2010. J-Jú	
441510 Láda, doboz, rekesz, dob és hasonló csomagolóanyag fából; kábeldob fából	Import	Mindösszesen	6 242,3	4 855,2	2 253,4	
		Szlovákia	3 098,2	1 707,2	848,9	
		Németország	632,6	701,7	431,7	
		Ausztria	409,8	275,8	219,9	
		Dánia	339,3	281,3	126,7	
		Olaszország	336,9	283,3	117,5	
		Franciaország	120,2	128,7	92,5	
		Szerbia	78,1	189,4	75,6	
		Nagy-Britannia	29,9	107,0	49,2	
		Csehország	98,5	89,5	36,6	
	Románia	433,6	174,9	34,9		
	Export	Mindösszesen	9 166,8	5 556,5	2 437,8	
		Olaszország	2 096,2	996,0	422,9	
		Németország	881,4	690,6	357,2	
		Szlovákia	767,3	458,7	296,0	
		Ausztria	1 750,0	1 080,6	256,2	
		Katar			220,3	
Franciaország		2 416,6	997,3	205,4		
441520 Rakodólap, keretezett és más szállítólap fából; rakodólap-keret fából	Import	Mindösszesen	22 846,3	17 125,9	8 099,7	
		Németország	3 837,3	2 611,2	1 665,3	
		Ausztria	2 936,8	2 632,2	1 073,7	
		Szlovákia	3 652,5	2 521,6	846,2	
		Dánia	2 033,9	1 034,9	594,7	
		Csehország	1 769,9	951,7	548,7	
		Románia	1 069,1	1 094,8	426,2	
		Olaszország	1 045,2	627,9	425,0	
		Szlovénia	930,8	576,8	372,1	
		Kína	347,2	432,5	210,9	
		Export	Mindösszesen	43 012,6	20 599,2	9 898,6
			Ausztria	7 340,0	3 686,2	1 601,7
			Olaszország	10 329,4	2 769,7	1 281,3
	Románia		5 492,8	1 995,2	1 056,2	
	Szlovákia		6 170,0	3 114,4	997,2	
	Szlovénia		3 244,2	1 711,1	808,3	
	Németország		2 136,0	1 646,1	656,1	
	Horvátország		495,6	639,1	440,2	
	Ukrajna		981,8	490,5	387,0	
	Csehország		1 311,5	990,6	373,3	
	Svájc		212,0	334,2	253,8	
	Franciaország		481,4	413,2	205,0	
	Szerbia		260,2	249,5	178,7	
	Oroszország		424,3	301,0	150,2	
	Törökország	207,4	125,0	135,4		
	Svédország	500,8	197,8	135,2		
	4416 Kádáripári termékek és azok elemei fából	Import	Mindösszesen	595,4	615,7	241,1
Egyesült Államok			192,6	421,1	211,6	
Horvátország					13,4	
Ausztria			41,6	19,1	10,9	
Németország			30,5	31,6	4,4	
Finnország			5,6	22,7	0,8	
Franciaország			116,0	84,3		
Ausztrália			170,5			
Export		Mindösszesen	11 291,5	8 737,7	3 421,2	
		Egyesült Államok	4 803,9	3 843,2	1 539,6	
		Franciaország	1 538,7	1 323,7	530,6	
		Olaszország	1 298,9	1 197,4	294,4	
		Ausztrália	495,1	326,8	202,3	
		Új-Zéland	457,1	488,3	196,9	
		Grúzia			135,4	
		Ausztria	983,0	497,6	119,8	
		Dél-Afrika	209,8	177,7	67,3	
Spanyolország	715,5	199,3	1,1			

Termék	A forgalom iránya	Feladó/rendeltetési ország	Határparitások értéke ezer Euroban			
			2008. év	2009. év	2010. J-Jú	
4417 Szerszám, ezek részei fából; nyél fából; sámfá és kaptafa	Import	<i>Mindösszesen</i>	245,5	375,2	142,2	
		Németország	134,9	251,3	76,4	
		Ausztria	30,0	25,9	26,5	
		Olaszország	67,7	54,0	25,0	
	Export	<i>Mindösszesen</i>	716,3	466,7	184,5	
		Németország	387,8	355,3	160,4	
		Ausztria	151,4	13,2	6,5	
		Franciaország	149,7	80,8	1,0	
4418 Ács- és épületasztalos-ipari termékek fából	Import	<i>Mindösszesen</i>	64 297,9	42 183,6	18 503,9	
		Románia	6 179,0	7 260,4	3 441,4	
		Németország	10 824,5	7 227,4	3 424,7	
		Lettország	3 593,3	5 825,2	3 121,6	
		Dánia	15 907,2	5 792,9	2 227,6	
		Ausztria	8 556,6	3 281,4	1 415,1	
		Fehéroroszország	2 750,2	1 820,5	904,8	
		Szlovákia	1 151,5	590,8	509,5	
		Csehország	2 462,0	1 129,0	220,9	
		Oroszország	1 544,7	785,0	200,6	
		Szlovénia	1 728,0	786,5	179,5	
		Svédország	635,6	543,5	97,5	
		Kína	502,8	163,7	64,8	
		Ukrajna	826,0	218,7	28,0	
		Export	<i>Mindösszesen</i>	147 645,9	116 006,4	58 767,7
			Olaszország	25 726,6	19 794,7	8 726,6
			Dánia	7 468,6	5 234,6	7 306,9
			Németország	9 988,5	11 849,0	6 322,0
			Ausztria	15 048,5	13 252,9	5 387,3
			Románia	7 291,0	6 270,7	3 135,2
	Csehország		8 893,6	6 867,5	2 877,5	
	Oroszország		13 227,0	7 836,8	2 592,9	
	Nagy-Britannia		2 093,8	2 254,8	1 528,6	
	Franciaország		2 918,2	2 732,9	1 360,8	
	Spanyolország		1 069,8	2 584,3	1 342,1	
	Szlovákia		5 144,0	2 572,5	1 275,4	
	Ukrajna		5 023,8	2 154,1	1 062,7	
	Svájc		2 426,6	1 112,1	975,1	
	Szlovénia		2 607,7	1 987,8	842,8	
	Svédország		2 236,6	1 190,8	808,5	
	Szerbia		1 736,9	1 345,5	790,0	
	Horvátország		1 652,0	1 038,6	454,0	
	Belgium		308,6	656,7	395,0	
	Portugália		775,6	717,0	353,2	
	Törökország		1 097,6	419,8	339,7	
	Litvánia		1 370,7	476,7	333,5	
	Észtország		2 240,4	819,6	316,4	
	Bulgária		1 829,3	1 122,6	212,4	
	Lettország		802,7	102,6	46,5	
	441810 Ablak, franciaablak és ezek kerete fából		Import	<i>Mindösszesen</i>	20 175,1	12 326,3
		Dánia		14 523,4	5 295,1	1 998,8
		Németország		1 835,7	1 871,1	953,6
		Románia		373,9	1 185,6	443,0
		Szlovákia		9,8	214,1	166,4
		Nagy-Britannia			19,7	80,6
		Franciaország			24,1	48,8
Svájc		2,5		51,3	39,3	
Olaszország		1,1		20,3	22,4	
Ausztria		1 291,4		177,4	20,5	

Termék	A forgalom iránya	Feladó/rendeltetési ország	Határparitások értéke ezer Euroban				
			2008. év	2009. év	2010. J-Jú		
441810 Ablak, franciaablak és ezek kerete fából	Export	<i>Mindösszesen</i>	97 918,2	80 628,1	39 176,7		
		Olaszország	15 578,8	13 899,1	6 482,9		
		Dánia	5 389,0	3 289,7	6 361,2		
		Németország	1 046,5	6 111,7	3 779,9		
		Ausztria	9 053,8	8 547,7	3 413,3		
		Csehország	7 936,2	6 044,0	2 582,4		
		Nagy-Britannia	1 277,1	1 626,5	1 292,7		
		Románia	6 053,6	3 613,1	1 170,9		
		Spanyolország	589,9	2 285,1	1 117,3		
		Franciaország	2 649,8	2 274,9	944,2		
		Szlovákia	4 246,9	2 078,1	797,9		
		Szerbia	1 667,0	1 220,6	743,8		
		Svájc	2 020,6	701,2	737,3		
		Szlovénia	2 263,7	1 725,8	654,9		
		Oroszország	10 173,3	5 306,3	649,1		
		Horvátország	1 346,1	888,3	390,3		
		Portugália	738,9	687,1	338,1		
		Belgium	157,1	463,0	261,0		
		Fehéroroszország	748,9	635,9	198,1		
		441820 Ajtó és kerete, küszöb fából	Import	<i>Mindösszesen</i>	16 851,9	10 096,7	2 574,1
Németország	4 663,3			2 507,1	1 128,6		
Románia	5 258,5			4 359,0	710,8		
Ausztria	1 426,2			604,8	230,5		
Csehország	2 050,2			725,1	127,8		
Törökország	14,3			299,5	57,0		
Kína	205,9			45,0	31,6		
Szlovénia	494,6			253,0	30,9		
Export	<i>Mindösszesen</i>			12 776,9	11 569,4	5 689,5	
	Németország		5 809,6	3 863,3	1 805,7		
	Ausztria		2 358,6	2 310,7	846,8		
	Svédország		1 714,2	779,9	570,7		
	Dánia		656,9	787,1	417,9		
	Franciaország		0,7	177,3	200,3		
	Olaszország			520,7	152,5		
	441840 Zsaluzat fából, betonszerkezeti munkához		Import	<i>Mindösszesen</i>	5 641,6	2 187,1	481,0
				Szlovákia	1 014,6	317,3	199,0
				Szlovénia	1 098,2	453,5	127,0
Németország				707,8	418,2	99,3	
Ausztria		2 608,4		659,4	29,5		
Export		<i>Mindösszesen</i>	563,6	378,9	100,8		
		Ausztria	131,6	101,2	48,2		
		Koszovó		11,8	26,0		
		Szlovákia	27,7	1,9	20,3		
		Románia	262,1	124,4	0,5		
441850 Zsindely fából	Import	<i>Mindösszesen</i>			7,2		
		Belgium			7,2		
		Kanada					
	Export	<i>Mindösszesen</i>			2,7		
		Svájc			2,7		
		Románia					
441860 Oszlop és gerenda fából	Import	<i>Mindösszesen</i>	406,5	283,7	281,7		
		Németország	262,2	193,1	163,7		
		Románia		73,9	77,6		
		Ausztria	58,6	12,5	23,5		

Termék	A forgalom iránya	Feladó/rendeltetési ország	Határparitások értéke ezer Euroban		
			2008. év	2009. év	2010. J-Jú
441860 Oszlop és gerenda fából	Export	Mindösszesen	371,1	517,4	471,6
		Szlovákia	41,0	41,6	184,0
		Belgium	138,0	140,8	117,2
		Románia	0,7		53,0
		Franciaország	85,1	114,9	42,0
		Ausztria	82,7	166,3	40,0
		Németország	2,3	46,9	18,9
441871 Összeállított padlóburkoló-panel fából, mozaikpadlóhoz	Import	Mindösszesen			60,3
		Németország			17,4
		Ausztria			9,5
		Belgium			4,2
	Export	Mindösszesen	710,3	607,9	160,8
		Németország	246,0	142,3	46,5
		Svédország	84,5	67,7	45,2
		Ausztria	207,3	211,4	33,0
		Svájc	48,0	46,8	25,2
441872 Összeállított, többretegű padlóburkoló-panel fából (kiv. mozaikpadlóhoz)	Import	Mindösszesen	2 087,3	2 433,0	1 680,9
		Románia		995,0	1 004,9
		Németország	705,8	539,6	282,3
		Ausztria	231,5	298,2	273,8
		Svédország	584,8	443,3	88,0
		Csehország	80,4	77,2	26,3
		Kína	49,5	57,1	2,4
		Olaszország	188,6	4,5	
	Export	Mindösszesen	21 003,5	13 855,4	7 673,1
		Románia	474,6	1 103,8	1 741,7
		Ukrajna	3 177,3	1 336,3	885,7
		Olaszország	4 041,9	3 325,6	702,0
		Oroszország	2 786,8	1 599,0	608,6
		Ausztria	1 684,4	773,9	471,5
		Dánia	1 073,8	942,4	215,1
		Törökország	705,2	151,9	205,9
		Szlovákia	552,2	298,9	185,2
		Litvánia	73,8	5,7	175,7
		Nagy-Britannia	716,0	516,7	173,5
		Csehország	483,9	530,5	172,1
		Spanyolország	382,3	156,3	167,9
		Svédország	337,7	296,1	158,6
		Észtország	1 275,7	351,9	152,4
441879 Összeállított padlóburkoló panel fából (kiv. többretegű panel és padlóburkoló-panel mozaikpadlóhoz)	Import	Mindösszesen	1 062,0	220,0	398,4
		Ausztria	882,3	124,8	311,4
		Németország	64,5	26,7	70,2
		Kína	111,8	35,0	6,3
		Horvátország			5,0
		Olaszország			1,1
	Export	Mindösszesen		322,0	203,9
		Svájc		95,9	90,8
		Románia		30,3	
		Törökország		6,1	
		Oroszország		4,8	
		Izrael		1,1	
441890 Más ács- és épületasztalos-ipari termékek fából (kiv. nyílástárók, parkett-tábla, zsaluzat és zsindelel)	Import	Mindösszesen	12 937,8	11 348,9	5 337,7
		Lettország	3 282,4	5 260,6	2 803,0
		Fehéroroszország	2 749,9	1 820,4	904,8
		Németország	1 643,6	1 051,2	359,0
		Ausztria	1 362,2	1 059,6	349,7
		Litvánia	45,9	152,7	224,9
		Oroszország	1 542,7	781,1	200,0
		Olaszország	29,0	14,4	77,0
		Spanyolország		27,6	35,4
		Ukrajna	540,5	140,1	27,9

Termék	A forgalom iránya	Feladó/rendeltetési ország	Határparitások értéke ezer Euroban		
			2008. év	2009. év	2010. J-Jú
441890 Más ács- és épületasztalos-ipari termékek fából (kiv. nyílástárók, parkett-tábla, zsaluzat és zsindelel)	Export	Mindösszesen	5 356,2	3 954,0	2 519,4
		Oroszország	247,9	926,8	1 335,3
		Olaszország	1 615,7	1 142,6	450,7
		Németország	2 252,5	1 088,9	333,5
		Ausztria	819,4	589,6	251,3
4419 Asztali és konyhai cikkek fából	Import	Mindösszesen	2 475,1	2 632,3	1 275,4
		Németország	407,0	648,6	337,8
		Románia	181,4	227,4	169,8
		Ausztria	132,4	206,0	148,9
		Kína	274,8	171,9	130,2
		Szlovákia	36,5	278,8	52,9
		Olaszország	20,0	115,1	28,9
		Franciaország	8,9	9,3	20,4
	Export	Mindösszesen	251,6	287,0	169,0
		Egyesült Államok	18,7	32,7	37,0
		Románia	24,6	150,2	29,8
		Nagy-Britannia	37,6		26,3
		Ausztrália	39,4	26,0	17,7
		Szlovákia	6,5	26,2	12,6
		Ausztria	12,4	1,7	9,0
Szlovénia		0,3	6,1	6,9	
4420 Intarziás és berakott famunka; ékszer-, evőeszköz-ládika vagy -doboz és hasonló cikkek fából; kis szobor és más díszműárú fából	Import	Mindösszesen	2 519,5	2 574,3	980,1
		Kína	575,0	451,0	236,2
		Németország	430,4	440,3	143,4
		Szlovénia	1,3	141,4	98,0
		Indonézia	234,3	181,0	43,8
		Szlovákia	6,8	134,0	33,0
		Ausztria	47,9	60,7	18,1
		Oroszország	20,8	12,4	16,8
		Svájc	23,8	27,8	9,9
		Egyesült Államok	6,5	5,2	2,4
	India	28,7	22,0	2,0	
	Export	Mindösszesen	262,4	205,0	98,8
		Horvátország	56,7	44,4	25,8
		Svájc	27,7	25,8	13,9
		Szlovákia	27,5	27,2	12,8
Románia		94,1	27,3	11,3	
Németország		16,7	22,9	7,7	
4421 Fa-készárú (kiv. keretek, csomagolóanyagok, tímáripai termékek, háztartási árú, ács- és épületasztalos-ipari termékek, díszműárú)	Import	Mindösszesen	19 571,1	16 060,3	8 300,9
		Németország	5 263,2	3 787,0	1 915,1
		Oroszország	419,8	846,4	911,0
		Szlovákia	1 237,0	1 218,9	549,1
		Ausztria	1 869,3	881,0	522,2
		Franciaország	236,2	512,7	329,0
		Kína	1 052,4	824,7	328,0
		Csehország	450,5	768,5	299,6
		Olaszország	304,4	383,7	298,6
		Románia	515,2	448,9	273,9
	Dánia	1 108,7	835,6	259,4	
	Írország	420,8	361,4	209,1	
	Szerbia	532,2	394,5	149,4	
	Export	Mindösszesen	10 796,6	9 620,0	5 660,1
		Németország	4 476,9	3 757,1	1 759,2
Ausztria		2 033,6	2 017,5	970,3	
Szlovákia		295,9	684,3	622,6	
Svájc		711,8	637,1	478,2	
Franciaország		513,4	238,2	324,0	
Románia		696,7	689,2	274,2	
Nagy-Britannia	203,1	381,5	273,4		

Bútor és ágyfelszerelés, világító felszerelések és előre gyártott épület importja

Határparitáson, ezer euró

MKN	Termékek	2005	2006	2007	2008	2009	2010 J-Jú
94	Bútor és ágyfelszerelés; világító felszerelések; előre gyártott épület	585 510,1	627 635,4	705 186,6	666 794,1	475 408,9	218 831,7
9401	Ülőbútor, ággyá átalakítható ülőbútor is	244 832,5	237 928,9	297 350,5	238 467,7	153 561,9	82 824,3
940110	Ülés légi járműhöz	4 416,1	4 166,2	4 731,3	55,1		44,8
940120	Ülés gépjárműhöz	10 635,6	10 488,3	11 046,3	4 619,5	11 643,9	8 742,0
940130	Forgó ülőbútor változtatható ülésmagassággal	6 693,8	6 168,9	6 901,5	10 687,7	7 534,3	4 293,9
940140	Ággyá átalakítható ülőbútor	1 869,2	1 511,1	-	5 338,0	3 949,8	1 626,2
940150	Ülőbútor nádból, fűzfavesszőből, bambusznádból	-	-	1 603,7	-		
940151	Ülőbútor bambusznádból, vagy rotangnádból	-	-	311,8	1 293,7	501,8	113,0
940159	Ülőbútor nádból, fűzfavesszőből vagy hasonló anyagból (kiv. a bambusznádból, vagy rottangnádból készültet)	19 475,0	20 280,5	20 061,7	311,9		44,3
940161	Kárpitozott favázás ülőbútor	6 279,3	5 916,9	6 016,3	19 218,1	14 394,0	5 169,4
940169	Kárpitozatlan favázás ülőbútor	5 281,6	5 057,9	6 459,1	5 437,8	5 341,7	2 707,8
940171	Kárpitozott fémvázás ülőbútor	4 961,5	5 719,8	7 187,6	7 800,6	6 095,4	3 263,9
940179	Kárpitozatlan fémvázás ülőbútor	3 823,0	4 612,9	4 600,5	8 565,9	8 649,3	5 294,2
940180	Ülőbútor kőből vagy műanyagból	170 650,4	154 082,6	194 937,5	4 812,6	3 883,3	1 922,8
940190	Ülőbútor alkatrésze	5 564,9	7 122,2	7 407,2	152 126,3	79 808,1	41 523,0
9402	Orvosi, sebészeti, fogorvosi, állatorvosi bútor és része; fodrász- vagy hasonló szék és alkatrésze	2 925,7	5 769,5	7 501,7	4 828,4	3 999,9	1 238,0
9403	Bútor és részei (kiv. ülőbútor, valamint az orvosi és fodrászati bútor)	184 067,9	199 919,8	214 434,2	231 310,5	167 502,1	66 907,0
940310	Hivatali fémbútor (kiv. ülőbútor)	19 767,9	22 005,9	21 681,2	8 344,1	5 798,4	1 719,0
940320	Fémbútor (kiv. hivatali fémbútor és az ülőbútor)	11 739,6	11 249,4	12 330,4	27 184,3	20 692,5	8 556,7
940330	Hivatali fabútor (kiv. ülőbútor)	8 975,4	10 856,4	13 414,5	11 072,3	10 133,6	2 553,1
940340	Fa konyhabútor (kiv. ülőbútor)	14 589,8	16 988,4	17 786,4	10 472,5	8 877,3	2 357,4
940350	Fa hálószobabútor (kiv. ülőbútor)	76 395,5	79 181,6	73 673,7	17 438,0	13 111,9	4 444,8
940360	Fabútor (kiv. hivatalban, konyhában és hálószobában használt fabútor)	76 395,5	79 181,6	73 673,7	77 528,2	53 450,6	17 865,0
940370	Műanyag bútor (kiv. ülőbútor)	4 603,7	5 834,9	5 275,4	4 857,4	3 465,2	1 309,5
940380	Bútor kőből vagy növényi fonásanyagból (kiv. ülőbútor)	3 768,2	3 430,1	-	-		
940381	Bútor bambusznádból vagy rottangnádból (kivéve az ülőbútorokat, az orvosi, sebészeti, fogorvosi vagy állatorvosi bútor)	-	-	1 959,9	1 953,9	1 020,6	357,6
940389	Bútor nádból, fűzfavesszőből vagy hasonló anyagból (kivéve a bambusznádból, rottangnádból, fémből, fából, és műanyagból készültet, valamint az ülőbútorokat, az orvosi, sebészeti, fogorvosi vagy állatorvosi bútor)	-	-	1 773,2	1 728,6	1 315,7	677,5
940390	Bútor alkatrész (kiv. ülőbútor alkatrésze)	30 074,7	33 178,9	43 328,7	51 051,6	34 562,2	15 974,3
9404	Ágybetét és ágyfelszerelés	17 706,3	23 929,0	26 481,9	31 398,0	26 810,2	11 734,5
940410	Ágybetét /matractartó/				1 034,8	632,2	425,2
940421	Matrac gumi- vagy műanyag szivacsból				6 535,8	5 209,7	2 206,8
940429	Matrac tollal vagy textilanyaggal párnázva				6 232,4	4 702,8	1 647,4
9405	Lámpa és bármilyen világító felszerelés	115 702,1	139 809,1	140 765,4	140 294,2	113 219,9	50 159,2
9406	Előre gyártott épület	20 275,6	20 279,0	18 652,9	20 495,4	10 314,9	5 968,6
94060020	Előre gyártott épület teljesen vagy főként fából (kiv. hordozható előre gyártott épület)	4 663,6	4 510,9	2 174,7	1 556,0	1 604,7	892,3

Bútor és ágyfelszerelés, világító felszerelések és előre gyártott épület exportja

Határparitáson, ezer euró

MKN	Termékek	2005	2006	2007	2008	2009	2010 J-Jú
94	Bútor és ágyfelszerelés; világító felszerelések; előre gyártott épület	979 184,1	1 014 831,3	1 109 019,1	1 123 718,9	917 044,5	496 851,8
9401	Ülőbútor, ággyá átalakítható ülőbútor is	587 875,6	623 435,4	659 116,5	643 186,4	506 297,2	289 717,1
940110	Ülés légi járműhöz	-	-	87,9	47,9		
940120	Ülés gépjárműhöz	3 245,4	3 457,9	7 213,2	7 063,9	4 325,0	2 882,1
940130	Forgó ülőbútor változtatható ülésmagassággal	1 006,0	896,8	821,4	640,8	480,4	273,5
940140	Ággyá átalakítható ülőbútor	6 457,9	5 806,9	5 983,8	6 392,3	1 816,7	836,6
940150	Ülőbútor nádból, fűzfavesszőből, bambusznádból	132,7	-	-	-		
940151	Ülőbútor bambusznádból, vagy rotangnádból	-	-	9,4	22,1	61,3	
940159	Ülőbútor nádból, fűzfavesszőből vagy hasonló anyagból (kiv. a bambusznádból, vagy rottangnádból készültet)	-	-	18,3	9,4		3,9
940161	Kárpitozott favázás ülőbútor	110 799,1	122 004,2	135 895,1	128 184,5	131 785,6	65 771,5
940169	Kárpitozatlan favázás ülőbútor	7 021,3	6 914,0	3 979,0	4 512,3	5 712,4	2 140,9
940171	Kárpitozott fémvázás ülőbútor	2 266,7	2 219,2	2 203,9	4 166,6	3 103,4	847,3
940179	Kárpitozatlan fémvázás ülőbútor	9 285,0	5 212,8	2 310,6	4 502,0	3 133,1	644,5
940180	Ülőbútor kőből vagy műanyagból	2 695,6	1 464,2	1 006,1	1 308,0	784,3	801,1
940190	Ülőbútor alkatrésze	425 789,6	456 931,8	451 140,9	456 409,6	335 207,0	203 784,5
9402	Orvosi, sebészeti, fogorvosi, állatorvosi bútor és része; fodrász- vagy hasonló szék és alkatrésze	3 230,4	3 775,5	7 375,4	4 681,5	5 052,2	2 712,1
9403	Bútor és részei (kiv. ülőbútor, valamint az orvosi és fodrászati bútor)	129 519,6	121 763,1	153 933,9	186 488,7	152 610,3	78 905,0
940310	Hivatali fémbútor (kiv. ülőbútor)	1 082,1	1 715,2	3 642,4	5 521,4	4 886,4	2 111,9
940320	Fémbútor (kiv. hivatali fémbútor és az ülőbútor)	13 504,2	8 627,9	8 072,3	9 991,1	6 085,4	3 275,0
940330	Hivatali fabútor (kiv. ülőbútor)	6 017,2	5 441,6	8 649,9	12 850,6	6 604,0	3 018,2
940340	Fa konyhabútor (kiv. ülőbútor)	833,7	869,0	2 051,5	7 214,9	3 885,8	1 558,4
940350	Fa hálószobabútor (kiv. ülőbútor)	1 210,1	1 426,5	4 290,6	4 507,9	5 481,2	3 357,8
940360	Fabútor (kiv. hivatalban, konyhában és hálószobában használt fabútor)	31 703,9	27 936,3	30 106,7	38 710,3	30 548,6	15 057,7
940370	Műanyag bútor (kiv. ülőbútor)	2 759,7	2 467,8	702,6	902,9	429,0	277,0
940380	Bútor kőből vagy növényi fonásanyagból (kiv. ülőbútor)	1 348,4	309,9	-	-		
940381	Bútor bambusznádból vagy rottangnádból (kivéve az ülőbútorokat, az orvosi, sebészeti, fogorvosi vagy állatorvosi bútor)	1 348,4	309,9	-	10,8	4,3	1,2
940389	Bútor nádból, fűzfavesszőből vagy hasonló anyagból (kivéve a bambusznádból, rottangnádból, fémből, fából, és műanyagból készültet, valamint az ülőbútorokat, az orvosi, sebészeti, fogorvosi vagy állatorvosi bútor)	-	-	202,7	93,7	45,2	18,0
940390	Bútor alkatrész (kiv. ülőbútor alkatrésze)	68 034,5	69 981,2	87 522,1	84 346,4	88 976,3	47 602,8
9404	Ágybetét és ágyfelszerelés	41 007,8	44 405,2	48 092,8	55 029,8	56 851,9	26 374,5
940410	Ágybetét /matractartó/				6 117,6	5 824,9	3 476,5
940421	Matrac gumi- vagy műanyag szivacsból				216,1	139,3	207,4
940429	Matrac tollal vagy textilanyaggal párnázva				3 345,2	1 722,9	1 182,9
9405	Lámpa és bármilyen világító felszerelés	154 236,8	161 533,7	179 093,9	175 578,5	163 198,2	84 837,2
9406	Előre gyártott épület	63 313,9	59 918,5	61 406,7	58 754,0	33 034,6	14 305,8
94060020	Előre gyártott épület teljesen vagy főként fából (kiv. hordozható előre gyártott épület)	21 080,0	8 398,1	9 314,6	9 329,8	11 834,2	6 005,2

Külkereskedelmi forgalom relációs bontásban

Termék	Feladó/rendeltetési ország	Határparitáros érték ezer Euroban					
		2005. év	2006. év	2007. év	2008. év	2009. év	2010. J-Jú
9401 Ülőbútor, ággyá átalakítható ülőbútor is							
Import	<i>Mindösszesen</i>	244 832,5	237 928,9	260 036,5	238 467,7	153 561,9	82 824,3
	Németország	95 982,5	90 929,4	83 720,0	78 694,5	42 476,1	23 336,9
	Lengyelország	18 957,4	26 286,3	34 901,9	31 432,3	25 074,0	13 407,1
	Szlovákia	2 988,9	4 344,4	5 580,5	5 706,3	15 067,1	10 507,7
	Szlovénia	2 937,9	7 774,6	23 092,8	24 453,0	9 420,0	5 862,6
	Csehország	3 797,4	5 739,3	10 100,6	17 342,8	10 902,3	5 140,1
	Olaszország	34 067,6	32 888,1	27 475,9	22 815,8	12 476,8	5 013,2
	Kína	6 028,7	7 938,9	10 563,9	8 827,4	8 109,1	4 762,0
	Ausztria	43 113,6	31 808,9	22 114,1	21 566,1	10 532,3	4 401,9
	Románia	7 340,7	6 761,5	5 694,2	4 961,8	4 206,9	2 076,0
	Portugália	1 773,9	3 622,9	8 381,8	5 506,5	2 228,8	1 333,1
	Franciaország	3 765,0	2 271,3	1 982,5	1 828,9	1 647,7	1 058,6
	Nagy-Britannia	7 319,5	2 479,8	1 973,2	2 178,8	1 251,0	985,9
	Vietnam	471,3	860,1	1 567,4	1 033,2	1 440,8	872,1
	Spanyolország	2 991,3	3 207,6	2 706,2	819,8	359,4	654,2
	Törökország	928,3	834,4	1 552,4	1 517,9	971,6	486,7
	Hollandia	1 298,8	1 376,4	2 181,6	1 176,2	1 328,9	471,9
Export	<i>Mindösszesen</i>	587 875,6	623 435,4	657 965,0	643 186,4	506 297,2	289 717,1
	Németország	417 714,3	428 156,7	420 998,3	430 490,0	328 768,7	184 429,3
	Ausztria	56 131,0	57 028,5	62 330,2	51 214,2	39 571,1	20 932,3
	Olaszország	18 581,9	18 505,6	22 913,3	19 282,3	15 941,9	12 795,5
	Lengyelország	15 037,1	16 825,5	16 934,5	14 658,3	14 028,5	9 033,4
	Hollandia	8 520,1	10 244,9	12 528,3	13 856,5	11 210,7	7 269,8
	Nagy-Britannia	21 858,1	35 009,8	31 593,6	24 604,9	13 250,2	7 172,2
	Szlovákia	1 216,2	1 224,6	1 754,8	6 043,5	6 031,9	6 672,3
	Belgium	9 397,0	10 813,5	12 760,5	11 351,9	14 273,3	4 981,2
	Románia	1 202,7	3 145,7	19 606,8	13 489,9	11 050,3	4 882,0
	Svájc	1 755,2	2 383,8	5 699,0	7 027,1	8 928,8	4 573,7
	Spanyolország	940,2	1 119,5	3 368,4	5 356,8	8 384,9	4 556,5
	Dél-Afrika	9 825,2	10 365,9	8 810,9	8 790,3	8 052,8	4 132,2
	Franciaország	872,0	2 207,8	4 673,7	4 934,4	4 259,7	3 137,1
	Csehország	6 110,4	5 678,3	6 991,3	5 991,1	4 911,9	2 796,3
	Svédország	5 058,6	7 090,9	11 147,9	8 591,2	3 086,0	2 562,4
	Törökország	43,1	272,7	289,7	1 580,2	1 637,0	1 202,8
	Szlovénia	2 212,9	1 947,8	3 027,5	2 468,3	2 673,6	1 146,9
	Brazília	0,1		1 754,8	4 008,5	2 231,9	1 009,2
	Egyesült Államok	3 430,4	3 037,3	2 123,2	1 083,0	1 117,0	977,2
	India	435,0	349,2	774,8	925,1	1 091,9	907,1
	Japán	176,2	158,5	186,6	182,7	818,0	764,3
	Kína	1,1	5,3	181,6	384,8	639,0	540,0
Irán	3,8	669,6	745,4	395,0		479,9	
Horvátország	1 756,0	1 499,2	1 585,8	2 151,4	882,8	446,2	

Termék	Feladó/rendeltetési ország	Határparitások értéke ezer Euroban					
		2005. év	2006. év	2007. év	2008. év	2009. év	2010. J-Jú
9403 Bútor és részei (kiv. ülőbútor, valamint az orvosi és fodrászati bútor)							
Import	Mindösszesen	184 067,9	199 919,8	217 620,8	231 310,5	167 502,1	66 907,0
	Lengyelország	56 677,0	60 275,5	74 047,6	83 103,2	62 766,1	24 729,1
	Németország	28 606,8	37 573,1	41 470,8	49 582,8	34 534,3	16 376,5
	Ausztria	15 822,2	22 030,0	26 664,4	29 504,6	22 884,0	7 787,2
	Olaszország	21 227,5	21 584,8	19 185,7	19 532,8	10 561,4	5 080,5
	Kína	4 475,4	6 267,7	6 530,7	5 665,9	4 056,2	1 589,1
	Franciaország	8 100,0	6 886,4	6 787,6	6 718,3	4 317,5	1 490,2
	Csehország	5 685,2	5 308,8	7 277,8	8 873,4	6 394,5	1 355,0
	Szlovákia	1 877,2	4 062,6	3 976,1	4 072,5	3 449,6	831,2
	Törökország	3 605,5	2 929,2	1 390,0	2 602,2	1 876,1	759,7
	Svédország	1 209,5	1 679,4	2 600,3	1 854,4	1 800,4	662,4
	Románia	9 203,8	7 888,9	4 256,3	3 150,2	1 655,6	653,6
	Vietnam	570,7	775,7	1 241,6	940,5	1 189,5	627,3
	Szlovénia	1 431,2	1 281,5	1 112,3	953,4	965,4	626,9
	Oroszország	2,6	12,7	437,5	453,2	692,7	616,8
	Nagy-Britannia	985,2	577,6	3 355,4	724,0	915,8	521,7
	Hollandia	3 909,0	2 183,8	1 946,9	1 175,9	1 320,3	409,2
	Dánia	4 379,0	5 462,9	4 346,6	2 674,0	1 639,5	387,4
	Finnország	702,3	360,1	265,2	165,2	46,9	213,4
	Észtország	552,2	897,2	805,2	470,5	224,6	206,4
	Belgium	492,7	501,0	307,9	371,5	425,7	195,6
	Izrael	560,5	385,6	605,8	1 183,4	874,9	178,2
	Malajzia	1 595,4	1 266,0	1 408,8	900,5	706,0	168,4
Spanyolország	2 542,7	1 725,5	1 885,3	1 133,9	465,0	156,8	
Indonézia	1 517,7	1 583,7	890,0	868,9	300,4	126,9	
Export	Mindösszesen	129 519,6	121 763,1	154 821,0	186 488,7	152 610,3	78 905,0
	Németország	54 078,7	55 593,1	77 663,4	94 391,5	88 287,1	47 413,1
	Egyesült Államok	12 110,8	10 625,3	15 228,2	14 070,0	11 758,4	10 882,8
	Ausztria	10 057,8	13 068,0	14 279,7	16 900,1	10 826,4	2 898,7
	Románia	4 983,5	5 850,9	4 587,7	9 233,0	6 228,1	2 115,9
	Svédország	4 990,7	6 302,6	9 542,0	8 821,5	4 242,1	2 030,1
	Svájc	4 332,6	3 773,9	5 128,5	5 131,8	2 976,7	1 733,8
	Lengyelország	2 061,4	1 872,5	2 667,9	5 977,6	5 226,7	1 632,8
	Szlovákia	2 796,9	1 633,5	2 914,6	5 219,5	3 503,3	1 363,6
	Nagy-Britannia	10 033,0	4 612,3	4 621,7	4 124,0	2 010,1	1 308,4
	Bulgária	516,9	634,2	176,5	331,0	485,4	1 033,1
	Horvátország	1 434,3	1 037,3	1 165,4	1 498,3	1 372,6	771,8
	Kína	28,2	22,6	76,2	202,6	857,4	732,9
	Oroszország	2 995,7	1 712,8	2 020,9	2 070,4	2 836,8	653,4
	Franciaország	6 214,2	4 230,2	2 929,6	3 912,2	1 735,7	456,4
	Szerbia			944,0	990,5	631,1	453,8
	Csehország	852,8	691,2	746,0	2 139,9	1 053,5	367,0
	Belgium	1 216,9	749,0	870,4	1 500,5	999,7	310,2
	Ukrajna	1 144,5	1 471,7	1 525,8	1 422,9	731,9	195,3
	Hollandia	3 555,5	1 082,3	1 081,9	1 074,9	624,9	90,6

Termék	Feladó/rendeltetési ország	Határparitások értéke ezer Euroban					
		2005. év	2006. év	2007. év	2008. év	2009. év	2010. J-Jú
9404 Ágybetét és ágyfelszerelés							
Import	Mindösszesen	17 706,3	23 929,0	26 375,0	31 398,0	26 810,2	11 734,5
	Lengyelország	5 209,8	7 238,3	10 185,4	12 079,2	11 778,7	5 890,1
	Németország	3 038,1	3 375,5	2 752,3	2 953,6	2 652,8	1 185,4
	Ausztria	1 178,4	1 980,4	2 710,0	3 539,9	2 959,9	1 166,5
	Szlovénia	146,0	189,4	438,9	1 182,6	2 900,9	877,1
	Olaszország	2 482,6	1 969,9	1 147,4	1 392,1	1 331,1	570,9
	Csehország	1 307,8	3 552,7	2 990,0	3 235,5	1 090,3	416,8
	Törökország	693,4	1 018,2	1 272,0	1 093,9	724,8	309,8
	Szlovákia	1 081,8	711,6	707,0	959,5	614,3	264,0
	Kína	995,4	1 158,2	1 401,1	1 186,3	826,3	237,8
	Dánia	62,3	215,8	418,6	485,4	510,6	214,7
	Belgium	86,3	198,6	171,9	245,8	347,8	115,6
	Vietnam	30,2	121,4	175,4	22,0	123,0	112,0
	Franciaország	291,1	135,7	167,9	185,8	156,8	94,2
	Hollandia	147,8	567,4	495,3	1 432,5	187,1	79,5
	Hongkong	291,5	211,9	77,4	46,1	51,8	29,4
	Export	Mindösszesen	41 007,8	44 405,2	48 213,5	55 029,8	56 851,9
Németország		24 035,8	25 100,4	24 050,2	27 630,5	30 964,8	15 378,2
Ausztria		2 404,0	3 595,0	8 044,6	11 005,9	8 753,6	4 174,2
Olaszország		500,4	341,6	891,4	2 533,9	2 558,1	1 200,0
Nagy-Britannia		1 390,5	1 295,8	1 887,0	2 348,2	2 078,8	803,0
Egyesült Államok		1 485,2	1 118,3	908,7	960,3	1 029,1	709,7
Franciaország		1 931,2	1 472,7	3 066,2	1 887,5	2 039,8	690,6
Svájc		1 237,6	1 042,6	1 093,9	1 166,5	1 052,0	597,5
Románia		1 360,9	1 490,6	1 554,4	1 388,5	685,0	383,4
Hollandia		928,1	566,6	907,6	775,8	2 132,8	307,0
Kína		0,3	0,0	0,4	0,1	438,1	277,8
Spanyolország		514,8	23,6	466,3	88,0	265,4	255,7
Horvátország		425,8	306,9	410,5	502,1	572,7	209,0
Belgium		71,9	16,4	65,7	163,8	594,0	201,6
Svédország		1 316,4	1 329,0	1 260,8	494,8	460,9	192,9
Szlovénia		58,6	431,6	606,3	475,1	319,4	190,5
Lengyelország		533,4	359,0	461,5	499,9	356,1	130,0
Csehország		84,7	56,6	96,2	159,2	254,1	120,0
Szlovákia		66,8	627,7	186,2	173,3	204,4	116,3
Japán		211,6	205,6	78,9	118,8	194,6	63,3
Bulgária	80,4	127,5	130,1	133,2	101,0	20,7	
Ukrajna	103,7	145,6	19,0	20,4	9,1	6,3	
Oroszország	66,2	57,8	70,3	91,8	24,1	5,4	