

A fafeldolgozó és bútorigar helyzete 2012. január-június

Az alább következő elemzés több, mint tíz év adatgyűjtése alapján készült. Az adatok a KSH Iparstatisztikai Főosztályától, illetve a Hivatal honlapjáról származnak és az 5 főt, vagy annál többet foglalkoztató vállalkozások adataira épül. A 49 fő feletti vállalkozások megfigyelése teljes körű, az 5-49 főt foglalkoztató vállalkozások megfigyelése reprezentatív, az 5 főnél kevesebbet foglalkoztató ipari vállalkozások tevékenységét becsléssel veszik figyelembe. A becsléshez az utolsó két év áfa-adatait, az értékesítés értékesítési irányok szerinti megoszlását és a működő vállalkozások tárgyhavi számát veszik figyelembe. A statisztikai adatgyűjtés 2002. január 1-től a statisztikai főtevékenység alapján történik (egy egység főtevékenysége az a tevékenység, amely az egységen belül a tényezőköltségen mért legnagyobb hozzáadott értéket hozza létre). Ennek figyelembe vételével egyes adatszolgáltatók ágazati hovatartozása a bázishoz képest megváltozott, ez érintheti az adatok időbeli összehasonlíthatóságát.

Jelen tanulmányban az ágazati adatok az új TEÁOR'08 osztályozásnak megfelelően szerepelnek. Fontosnak tartom, a jobb áttekinthetőség és adatértelmezés érdekében a változások bemutatását. A KSH munkatársai az ipar termelési adataiban 2000 januárjától átvezették a változásokat, így az indexek 2001-től szintén rendelkezésre állnak.

TEÁOR'03		TEÁOR'08	
Kódszám	Megnevezés	Kódszám	Megnevezés
2010	Fűrészárugyártás	1610	Fűrészárugyártás
2020	Falemezgyártás	1621	Falemezgyártás
2030	Épületasztalos-ipari termék gyártása	1622	Parkettagyártás
		1623	Épületasztalos-ipari termék gyártása
		4120	Lakó- és nem lakóépület építése
		4332	Épületasztalos-szerkezet szerelése
		4391	Tetőfedés, tetőszerkezet-építés
2040	Tároló fatermék gyártása	1624	Tároló fatermék gyártása
		3319	Egyéb ipari eszköz javítása
2051	Fatömegcikk gyártása	1629	Egyéb fa-, parafatermék, fonottáru gyártása
		3299	Egyéb m.n.s. feldolgozóipari tevékenység
		3319	Egyéb ipari eszköz javítása
2052	Parafa, fonottáru gyártása	1629	Egyéb fa-, parafatermék, fonottáru gyártása
		3299	Egyéb m.n.s. feldolgozóipari tevékenység
3611	Ülőbútor gyártása	3101	Irodabútor gyártása
		3102	Konyhabútor gyártása
		3109	Egyéb bútor gyártása
		2932	Közúti jármű, járműmotor alkatrészeinek gyártása
		3011	Hajógyártás
		3020	Vasúti, kötöttpályás jármű gyártása
		3030	Légi, űrjármű gyártása
		9524	Bútor, lakberendezési tárgy javítása
		3612	Irodabútor gyártása
3101	Irodabútor gyártása		
9524	Bútor, lakberendezési tárgy javítása		
3613	Konyhabútor gyártása	3102	Konyhabútor gyártása
3614	Egyéb bútor gyártása	3109	Egyéb bútor gyártása
		9524	Bútor, lakberendezési tárgy javítása
3615	Ágybetét gyártása	3103	Ágybetét gyártása

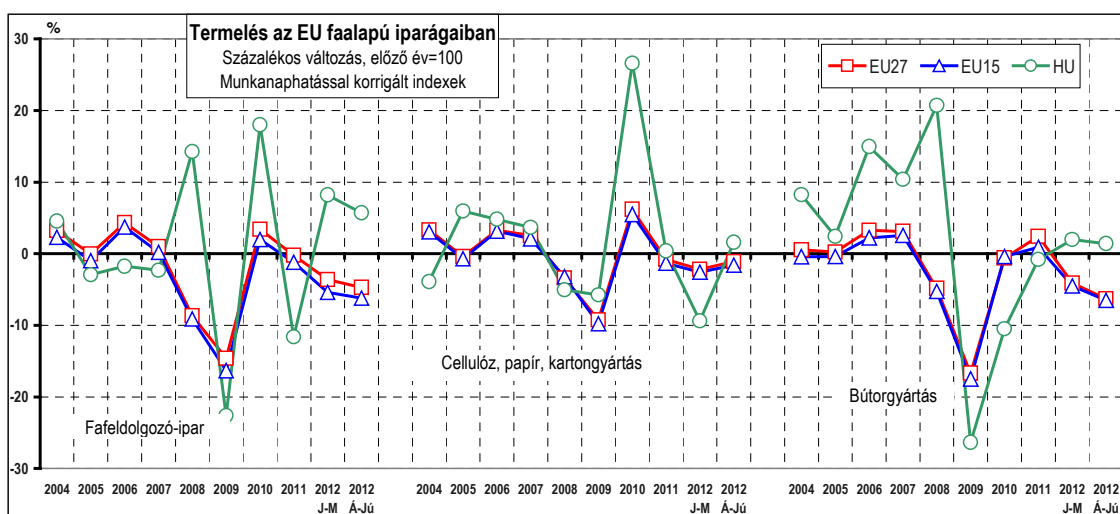
Az Eurostat itt felhasznált adatai munkanap hatással korrigált indexek, a százalékos változást az előző év azonos időszakához képest mutatják.

A 2008 második felében kirobbant pénzügyi és gazdasági válság rányomta bélyegét az EU fafeldolgozó-, cellulóz-, papír-, karton- és bútorigarára is. Már a 2004-07 közötti időszakban is meglehetősen ingadozó volt a három ágazat teljesítménye, 2008-09-ben a válság hatására termelésük jelentősen visszaesett. 2009-ben a teljesítménycsökkenés az EU-15-ök esetében kismértékben meghaladta a régi tagországokét, tendenciájában azonban nincs eltérés. Az európai faalapú iparágak 2009-ben érték el a mélypontot. 2010-ben mind a fafeldolgozó-ipar, mind a cellulóz-, papír-, karton gyártás termelése növekedést mutat 2009-hez képest. A bútorigari termelés még mind az EU-27, mind az EU-15 esetében stagnálás közeli csökkenést mutat. 2011 egészében a faipari termelés lényegében stagnált az EU-27 (-0,2%) és csökkent az EU-15 esetében (-1,2%). A múlt év második negyedévétől mind az EU-27, mind az EU-15 esetében gyorsuló ütemű visszaesés volt tapasztalható. 2012 második negyedévében a 2011-ben megindult folyamatok folytatódtak, mind az EU-27 (-4,7%), mind az EU-15 (-6,2%) termelése visszaesett, üteme gyorsult. A cellulóz-, papír-, karton gyártás múlt évi teljesítménye csökkent 2010-hez képest (EU-27: -0,8%; EU-15: -1,3%). A faiparhoz hasonlóan az első negyedévi növekedést a második negyedévtől kezdődően gyorsuló ütemű visszaesés követte. 2011. IV. negyedévében a csökkenés elérte a 3%-ot az EU-27 és a 3,6%-ot az EU-15 esetében. 2012 első, illetve második negyedévében ezen a területen is folytatódott a termelés-csökkenés. Az EU-27-ben 2,2, illetve 1,1%-os, az EU-15-ben 2,6, illetve 1,6%-os volt a visszaesés. A bútorigar termelése 2011-ben nőtt, mind az EU-27 (+2,4%), mind az EU-15 (-0,9%) vonatkozásában. A negyedéves adatok szerint a múlt év január-szeptemberében az ágazat termelése nőtt, visszaesés a negyedik negyedévben volt tapasztalható. A 2012 első három hónapjában tapasztalt termelés visszaesés a második negyedévben folytatódott, üteme gyorsult. Az EU-27-ben 6,3%-kal, az EU-15-ben 6,5%-kal mérséklődött a termelés.

A **hazai fafeldolgozó**-ipar 2004-07 között lényegében követi a nemzetközi tendenciákat, 2008-ban azzal ellentétes irányba fordul, így a visszaesés 2009-ben sokkal erőteljesebb. 2010-ben követve a külpiazi tendenciákat, az EU átlagánál jelentősebb mértékű növekedést mutatott. 2011-ben igazodva a nemzetközi trendekhez a faipar termelése csökkent (-11,6%), mértéke azonban a korábbiakhoz hasonlóan lényegesen erőteljesebb mint az EU-27, vagy az EU-15 esetében. Az egyes negyedéveket tekintve a visszaesés üteme a harmadik negyedévig

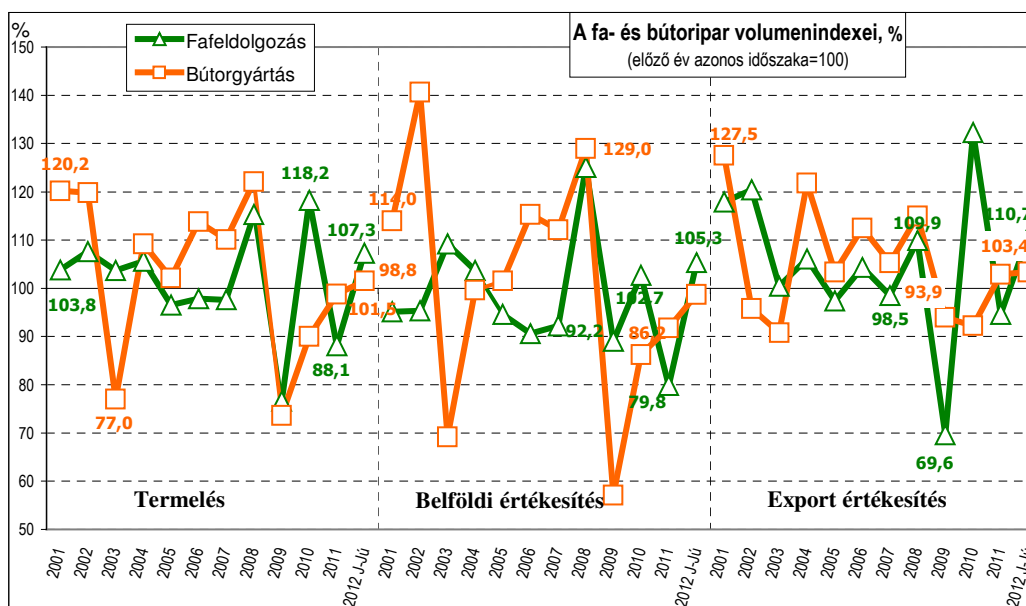
gyorsult, a múlt év utolsó negyedében azonban jelentősen lefékeződött. 2012 I. negyedében az európai tendenciákkal szemben 8,2, a II. negyedévben pedig 5,7%-os növekedést mértek a hazai faipar esetében.

A **cellulóz-, papír-, kartongyártás** – már csak a fennálló tulajdonviszonyok okán is – lényegében követi az európai tendenciákat, bár növekedési üteme az európai növekedés többszöröse volt 2010-ben. A cellulóz-, papír-, karton gyártás 2011-ben lényegében stagnált (+0,4%), az év első felében lassuló ütemben bővült, míg az év második felétől gyorsuló ütemben csökkent az ágazat termelése. A múlt év második felében megkezdődött negatív folyamatok 2012 első három hónapjában folytatódtak, a visszaesés üteme gyorsult (-9,4%). Ez év második negyedében ismét kismértékű (1,6%) növekedést mértek.



Forrás: EU Statisztikai Adatbázis, grafika: Milei Olga

Bútorgyártásunk tendenciájában lényegében követi az európai folyamatokat a fordulatok azonban sokkal élesebbek, a csúcok magasabbak, a visszaesések mélyebbek. Ennek a tendenciának a folytatását láthattuk 2010-ben is. A múlt év egyes negyedéiben a csökkenés üteme lassult, az utolsó negyedévben pedig növekedésbe fordult. A bútorgyártás teljesítménye 2011-ben, az EU-s eredményekkel ellentétben, 0,8%-kal csökkent. Az éves összteljesítmény visszaesése lényegében a harmadik negyedévben bekövetkezett 6,9%-os termeléseszköcsökkenésre vezethető vissza. Az év első felében, illetve a negyedik negyedévben az ágazat pozitív egyenleggel zárt. 2012 január-márciusban (2%), illetve április-júniusában (1,4) az ágazat termelése növekedett az előző év utolsó negyedévének pozitív tendenciáját folytatva.

TERMELÉS, ÉRTÉKESÍTÉS

Forrás: KSH; Grafika: Milei

A *fafeldolgozó-ipar* (TEÁOR 16) 2012. I. félévi összes nettó árbevétele 91.497,8 millió Ft, belföldi árbevétele 31.834,5 millió Ft, export árbevétele 59.663,2 millió Ft volt. A feldolgozóipari **termelés** 0,1%-os csökkenése mellett az ágazat – kiigazítatlan indexek szerint – 7,3%-os növekedést mutat. Az ez évi termelés-bővülés az egy évvel korábbi 10,6%-os csökkenés bázisán jött létre. A fafeldolgozó-ipar **belföldi értékesítése** a 2011 január-júniusi 22,5%-os visszaesést követően, 2012 első hat hónapjában 5,3%-kal bővült. A *fafeldolgozó ipar* eredményei az ipari **exportban** is javultak az egy évvel korábbihoz képest, mivel a 2011. évi 3%-os csökkenést követően 2012. január-júniusában 10,7%-kal bővült a kivitel volumene, így alapozva meg a termelés bővülését.

A fafeldolgozó-ipar termelése, értékesítése
(előző év azonos időszaka=100)

	2009	2010	2011	2012 J-Jú
Termelés	76,6	118,2	88,1	107,3
Belföldi értékesítés	89,0	102,8	79,8	105,3
Export	69,6	131,8	94,6	110,7

2012 júniusában a január óta tartó termelésnövekedés lassult, de így is 9,6%-os volt a bővülés üteme az előző évi 20,2%-os visszaesés bázisán. A hazai értékesítés júniusban 11,9%-kal csökkent a 2011. júniusi 26,7%-os csökkenést követően. Az ipar exportja júniusban 13,9%-kal bővült, az egy évvel korábbi 18,5%-os csökkenést követően. A féléven belül az ágazat termelése és kivitele májusban csökkent, az időszak fennmaradó hónapjaiban

változó ütemű emelkedést regisztráltak.

A **bútorgyártás** (TEÁOR 31) 2012. január-júniusi termelési értéke 65.917,9 millió Ft, belföldi árbevétele 20.793,0 millió Ft, export árbevétele 45.124,9 millió Ft volt. A bútoripar **termelése** 2012 I. félévében 1,5%-kal nőtt, az egy évvel korábbi 2%-os bővülés bázisán. A bútoripar **hazai eladásai** a 2011. I. félévi 5,1%-os visszaeséssel szemben 2012. január-júniusában további 1,3%-kal csökkent. A bútoripari **export** ugyanakkor 3,4%-kal haladta meg az egy évvel korábbit.

2012. júniusában a bútoripar termelése 1,7%-kal, belföldi értékesítése 5,6%-kal emelkedett, export értékesítése pedig 7,8%-kal bővült 2011. júniusához képest, amikor a termelés 8,7, a belföldi értékesítés 13,4, az export pedig 3,1%-kal mérséklődött. A féléven belül a az első negyedévben a kivitel és az export emelkedett, a másodikban lényegében stagnált. A hazai értékesítés az előzőekkel ellentétes mozgást mutatott, az év első negyedében csökkent, míg a másodikban bővült.

A bútorgyártás termelése, értékesítése
(előző év azonos időszaka=100)

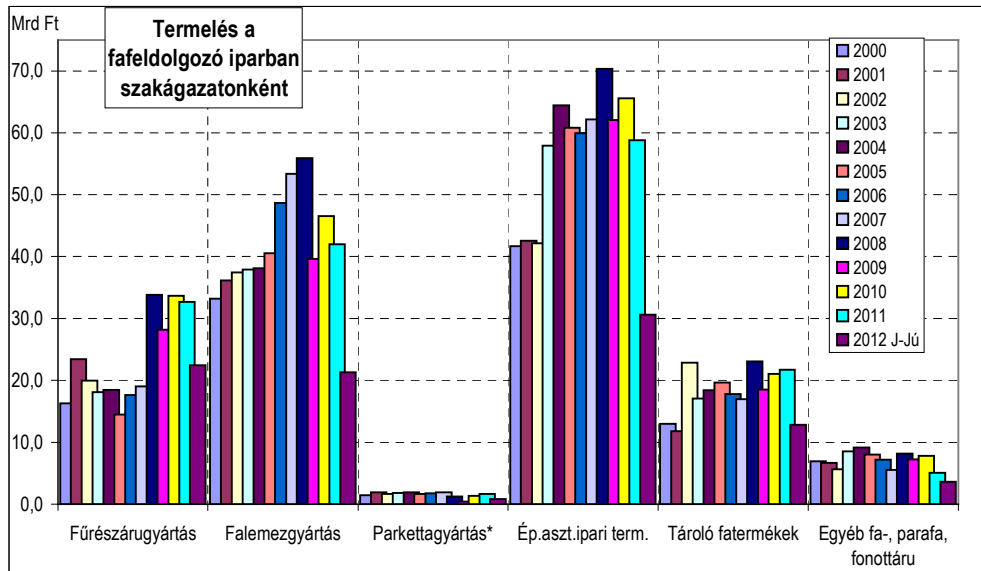
	2009	2010	2011	2012 J-Jú
Termelés	73,6	90,0	98,8	101,5
Belföldi értékesítés	57,1	85,8	91,8	98,7
Export	93,9	92,2	102,9	103,4

SZAKÁGAZATI EREDMÉNYEK

FAFELDOLGOZÓ-IPAR

A hazai *fűrészáru gyártás termelése* 2012 I. félévében 36%-kal emelkedett, az egy évvel korábbi 5%-os csökkenést követően. A *hazai értékesítés* 24,4%-kal, az export 52,7%-kal nőtt, a 2011 I. félévi bázison (belföldi értékesítés –25,6%, exportértékesítés +24,7%). 2012 júniusában a termelés 37,7%-kal, a belföldi értékesítés 33,9%-kal, az export 49,1%-kal bővült a 2011. júniusi szinthez képest. 2012 I. félévén belül a januári 59,5%-os termelésbővülést a következő hónapokban is jelentős mértékű, de valamivel lassúbb ütemű növekedés követte. A belföldi értékesítés a félév folyamán – kivéve a januári és márciusi 10% körüli növekedést – 26-34% közötti mértékben emelkedett. A fűrészüzemek kivitele 2012. I. félév egyes hónapjaiban 23-100% közötti ütemben bővült egy évvel korábbi magas szinthez képest. A fűrészárugyártás ez évi szokatlanul erőteljes növekedésében szerepet játszhatott az adatszolgáltatók körének bővülése és javulása is, melyben a FAGOSZ (Fagazdasági Országos Szakmai Szövetség) jelentős részt vállalt.

A *falemezgyártás*, mely a fafeldolgozó-ipar termelésének közel negyedét adja, termelése 2012 I. félévében 10,2%-kal csökkent. A belföldi értékesítés 21,4%-kal, az export 5,8%-kal maradt el az egy évvel korábbi alacsony bázistól. A féléven belül az ágazat márciusi és áprilisi termelési teljesítménye volt a legerősebb (+6, illetve 8,6%), a félév egyéb hónapjaiban 24-14% közötti visszaesést regisztráltak. 2012 júniusában a termelés volumene 14,3%-kal, az export 2,9%-kal, a hazai értékesítés pedig 27,5%-kal csökkent.

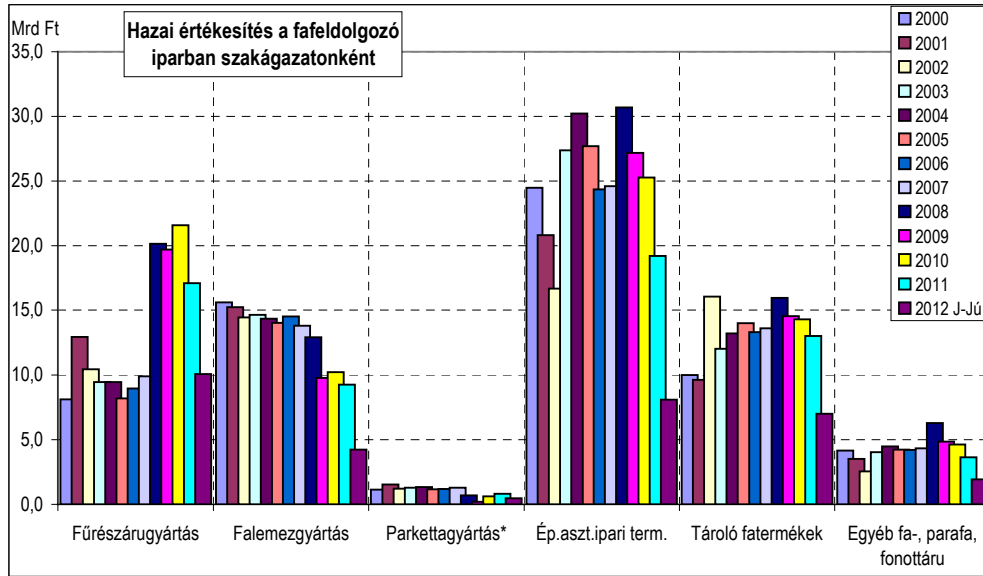


Forrás: KSH; Grafika: Milei

A *parkettagyártás* időszora foghíjas, hiányoznak a 2000-2002 közötti és a 2007 évi hivatalos adatok. A hozzávetőleges értékadatok számítására lehetőség nyílt, ez tükröződik a grafikonokon is. Az indexek kiszámításához azonban nem áll rendelkezésre elegendő részlet. A 2012. január-június adatok alapján a szakág közel 1,0%-ot képvisel. A 2012. I. félévi volumenváltozások az igen magas előző évi bázison keletkeztek (a 2010 évet megelőző években folyamatosan csökkenő adatokat regisztrált a KSH). A termelés 4,5%-kal, a kivitel 37,2%-kal visszaesett, a belföldi értékesítés ugyanakkor 16%-kal emelkedett az egy évvel korábbihoz képest. A féléven belül januárban és júniusban jelentős ütemben emelkedett a termelés 22, illetve 62%-kal az előző évi viszonylag alacsony bázison (+4,7%, illetve -6,2%). Az év többi hónapjában a termelés 13-37% közötti ütemben visszaesett az előző évi magas bázison. A kivitel az év mind a hat hónapjában csökkent, a visszaesés üteme nő a múlt évi magas bázison. A hazai értékesítés márciusban és júniusban visszaesett a félév többi hónapjában jelentős ütemben emelkedett.

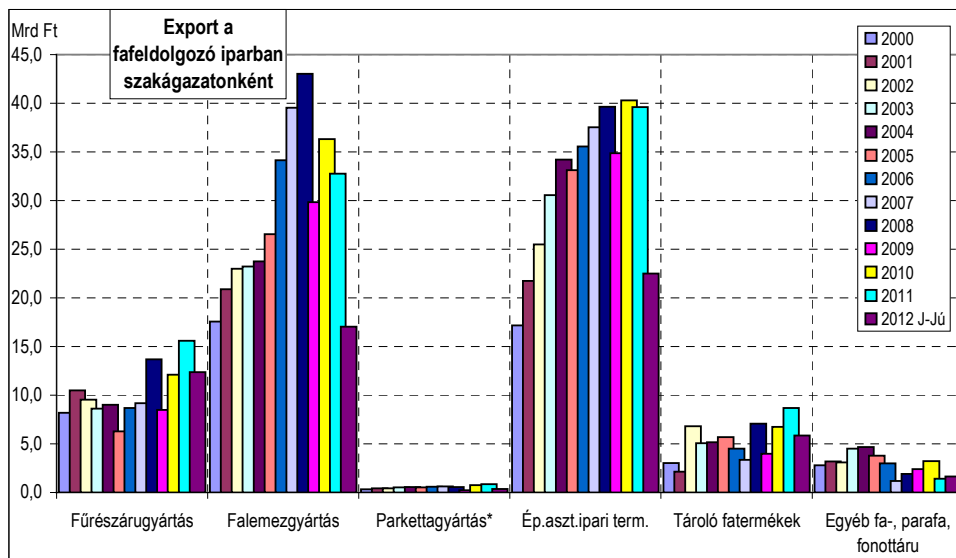
A fafeldolgozó ipar egyharmadát kitevő *épületasztalos-ipari* termékek gyártásában a

2008 utolsó negyedéve óta tartó kedvezőtlen tendencia – kisebb javuló időszakok mellett – 2010-ben fordulni látszott, 2011-ben azonban a negatív piaci tendenciák folytatódtak.



Forrás: KSH; Grafika: Milei

A 2012 első hat havi adatok a recesszió folytatódását mutatják, némi reménysugárt a kivitel bővülése jelenthet. Az első félévben a termelés 1,4%-kal mérséklődött, a belföldi értékesítés 7,4%-kal tovább csökkent, míg az export 3,3%-kal bővült, a múlt évi alacsony bázishoz képest. A hazai építőipari recesszió teljes súlyával nehezedik rá az ágazatra. A termelők túlélését a hazai piacon a lakásfelújítások jelenthetik, illetve a külpiacon növekvő felvevőképessége. 2012. júniusában a termelés 4%-kal, a belföldi értékesítés 7,8%-kal, a kivitel 11,2%-kal bővült.

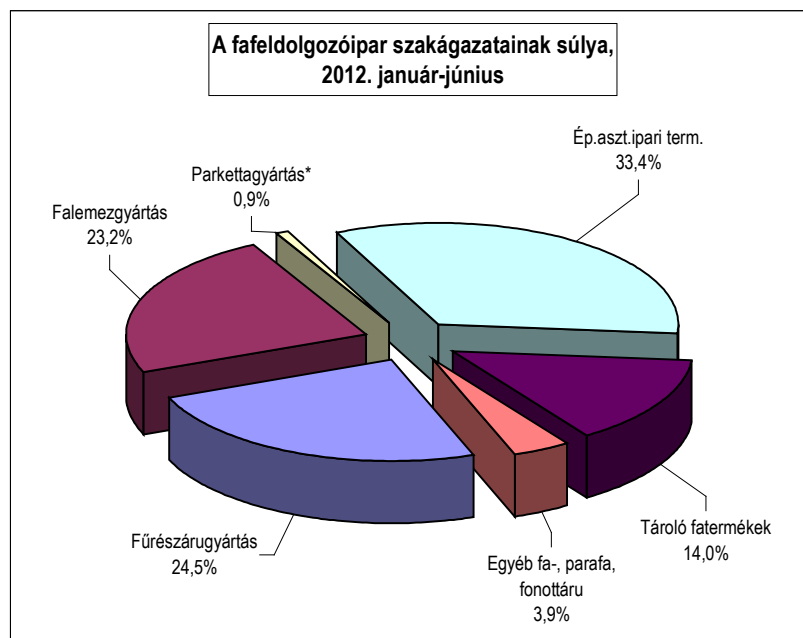


Forrás: KSH; Grafika: Milei

A tároló fatermékek termelésében és export értékesítésében pozitív tendenciák mutatkoztak 2010-ben, illetve 2011-ben. 2012 első félévében ezek a tendenciák folytatódtak, tovább erősödtek. A termelés 16,1%-kal növekedett. A kivitel változatlanul a növekedés motorja volt, 23,6%-os bővülésével. A belföldi értékesítés is lendületes növekedésbe kezdett, mértéke 13,5%-os volt. 2012. júniusában a tároló fatermékek gyártása 27%-kal, exportja 41,7%-kal nőtt, de belföldi értékesítése is 17,1%-kal emelkedett. Az I. féléven belül a termelés növekedési üteme májusig lassult, júniusban azonban ismét nagyobb sebességre kapcsolt. A belföldi értékesítés az egyes hónapokban gyorsuló növekedési ütemet mutat, mértéke az előző évi bázistól függően kismértékben hullámzó. A kivitel, az áprilisi stagnálás közeli csökkenéstől eltekintve valamennyi hónapban nőtt, januárban és júniusban mértek kiemelkedően magas növekedést.

A szakágak súlya az ágazaton belül folyamatosan változik, ezt illusztrálják az alábbiak:

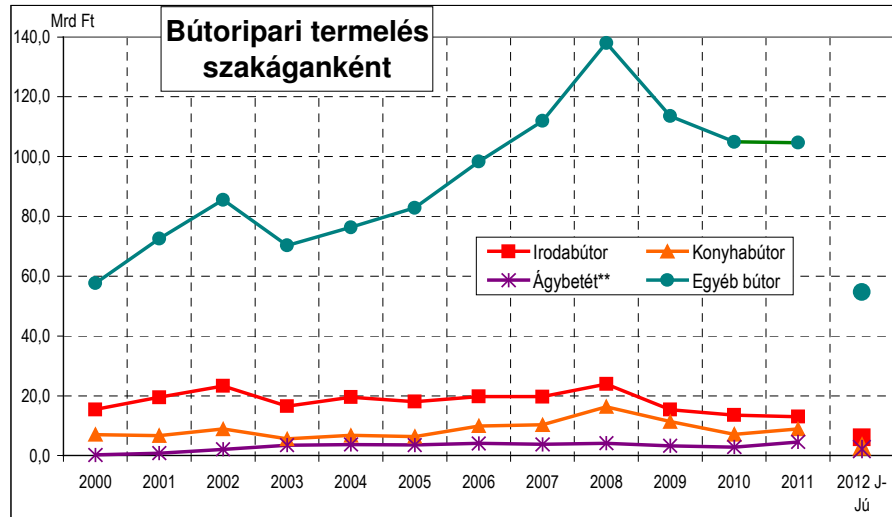
<i>Szakág /időszak</i>	<i>2000</i>	<i>2005</i>	<i>2010.</i>	<i>2011.</i>	<i>2012. J-Jú</i>
Fűrészáru gyártása	14,5%	10,0%	19,3%	20,1%	24,5%
Falemezgyártás	29,5%	27,9%	26,4%	25,8%	23,2%
Parkettagyártás	1,3%	1,1%	0,8%	1,0%	0,9%
Épület-asztalos ipari termékek gyártása	37,0%	41,9%	37,2%	36,2%	33,4%
Tároló fatermékek gyártása	11,6%	13,6%	11,9%	13,7%	14,0%
Egyéb fa-, parafa, fonott áru gyártása	6,2%	5,5%	4,4%	3,1%	3,9%



Forrás: KSH; Grafika: Milei

BÚTORIPAR

Az *irodabútorok* gyártása területén 2008 év végén megindult kedvezőtlen folyamatok tovább erősödtek 2009-ben. 2010-ben változatlanul a negatív tendenciák érvényesültek, de a korábbi ütem enyhült. 2011-ben folytatódott a több mint két éve tartó visszaesés. 2012 első hat hónapjában fordult az előző évek negatív tendenciája, mind a termelés, mind a kivitel nőtt, a belföldi értékesítés azonban változatlanul csökkent. A szakág termelése 8,2%-kal, kivitele 9,3%-kal emelkedett, belföldi értékesítése 6%-kal csökkent, mindez a termelés és hazai értékesítés esetében igen alacsony, export esetében pedig magas előző évi bázison. 2012 júniusában a termelés 41,7%-kal, a kivitel 41,3%-kal nőtt, a belföldi értékesítés 3,5%-kal csökkent a múlt év júniusához képest. A féléven belül az első negyedévben mind a termelés, mind az értékesítés csökkent, a második negyedév azonban növekedést mutat.

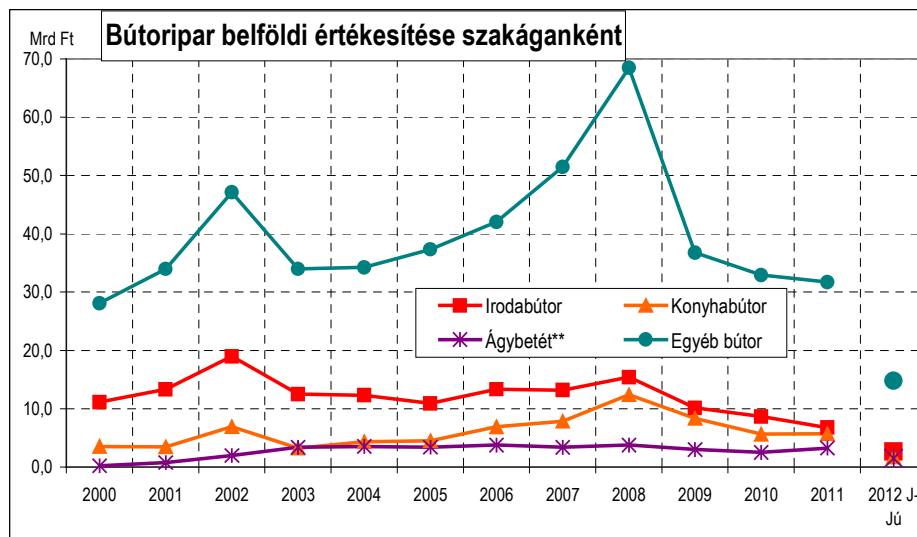


Forrás: KSH; Grafika: Milei

2008-ban a *konyhabútor*gyártás termelése 52,1%-kal, a kivitel 36,3%-kal, a belföldi értékesítés 57,4%-kal emelkedett. A **2009**-ben bekövetkezett negatív fordulat 2010-ben tovább folytatódott, a visszaesés üteme változatlan mértékű. 2011-ben részleges fordulat következett be: a termelés 12,8%-kal az export 92,2%-kal nőtt 2010-hez képest. A belföldi értékesítés még mindig gyengélkedik (építőipar gyenge teljesítménye, lakossági és intézményi fogyasztás csökkenése), 7,3%-os visszaesést mutat. 2012 I. félévében – az építőipar változatlan gyengélkedése és a külföldi piacok lendületvesztése miatt – jelentősen csökkent a konyhabútor gyártás és értékesítés. A termelés 30,8%-kal, a belföldi értékesítés 32,9%-kal, a kivitel 30,9%-kal esett vissza. 2012. júniusában a termelés 30,6%-kal, a hazai értékesítés 50,7%-kal csökkent, a kivitel azonban 4,6%-kal emelkedett a múlt évi magas bázishoz képest. A féléven belül az alágazat teljesítménye hónapról-hónapra romlott, a visszaesés

üteme erősödött.

2008-ban az *ágybetétgyártás* termelése 7,1%-kal, a hazai eladások 8,6%-kal emelkedtek, az export 5,5%-kal bővült. 2009-ben a többi bútorigazathoz hasonlóan mind a termelés, mind az értékesítés területén jelentős mértékű visszaesést mértek. 2010-ben némi javulás volt tapasztalható, a termelés és a hazai értékesítés visszaesésének üteme lassult, a kivitel bővülése pedig növekvő ütemben folytatódott. 2011-ben kimagaslóan nőtt az alágazat teljesítménye. A 2012 január-júniusi időszakban az alágazat nem tudta megismételni egy évvel korábbi teljesítményét, termelése lényegében stagnált (-0,2%), kivitele 7,8%-kal emelkedett, hazai értékesítése azonban csökkent (-4,4%). Júniusban a termelés 5,8, a belföldi értékesítés 12,5%-kal emelkedett, ugyanakkor a kivitel 5,2%-kal visszaesett a múlt évi magas bázishoz képest.

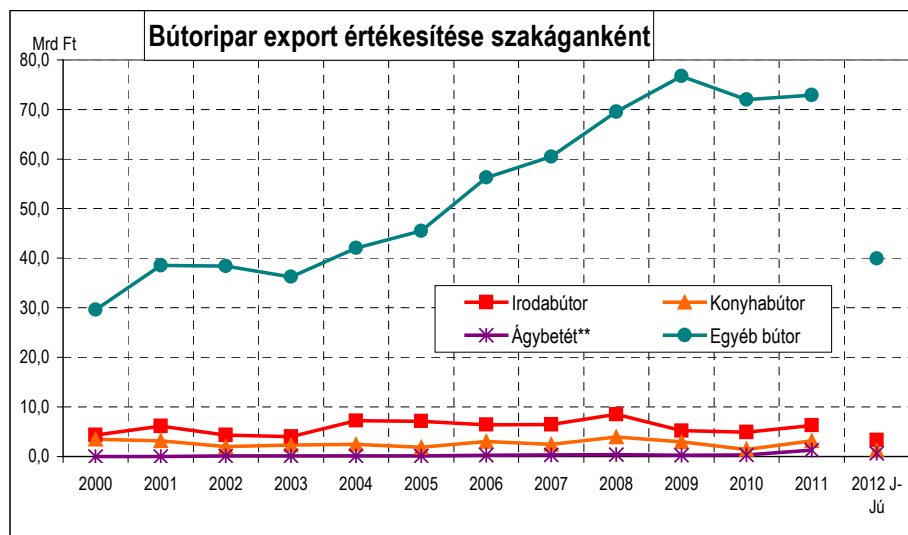


Forrás: KSH; Grafika: Milei

Az *egyéb bútorok* gyártása – ami az új besorolásnak köszönhetően már több, mint 80%-át teszi ki a bútorgyártásnak – alágazat termelése és értékesítése a 2008 évi bővülést követően 2009-ben csökkent. A 2010 évi adatok szerint a 2009-ben megindult negatív hatások még jelen voltak, de a visszaesés üteme lelassult. 2011-ben változatlanul megmaradt a negatív teljesítmény, bár üteme még tovább lassult. A 2011. év egészében a termelés 2,5%-kal, a hazai eladások 5,8%-kal, a kivitel pedig 1,8%-kal csökkent. 2012 első félévében a múlt év végén kezdődött kedvező folyamatok folytatódtak, a termelés 3,6, a belföldi értékesítés 5,9, az export pedig 4,5%-kal emelkedett az egy évvel korábbihoz képest. Ez év júniusában folytatódott a termelés (+0,4%), a kivitel (+5,4%) és a hazai értékesítés (+17,1%) bővülése.

Az egyéb bútor gyártása termelése, értékesítése
(előző év azonos időszaka=100)

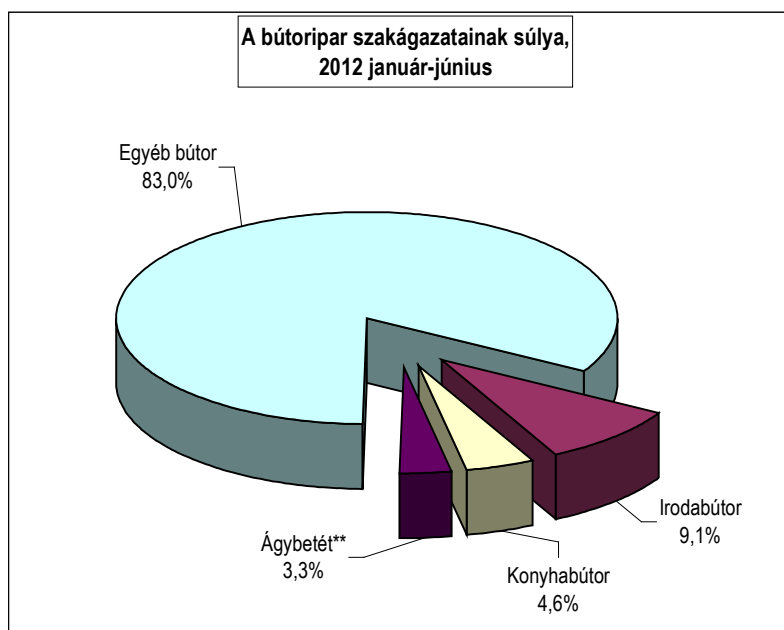
	2009	2010	2011	2012 J-Jú
Termelés	76,8	92,2	97,2	103,6
Belföldi értékesítés	52,5	89,1	93,2	105,9
Export	100,3	93,6	98,2	104,5



Forrás: KSH; Grafika: Milei

A szakágak megoszlásában folyamatos változás mutatkozik, ezt a következő táblázat illusztrálja:

Szakág /időszak	2000	2005	2010	2011	2012 J-Jú
Irodabútorok gyártása	19,5%	16,2%	10,6%	9,7%	9,1%
Konyhabútorok gyártása	8,7%	5,8%	5,5%	6,8%	4,6%
Ágybetét gyártása	0,3	3,2%	2,3%	3,5%	3,3%
Egyéb bútorok gyártása	71,8%	74,8%	81,5%	80,1%	83,0%



Forrás: KSH; Grafika: Milei

KÜLKERESKEDELMI FORGALOM

A külkereskedelmi forgalom adatai 2003-tól állnak rendelkezésre a KSH Internetes adatbázisában. Az egyes évek termékszintű adatai az adott évre érvényes Magyar Kombinált Nomenklatúra (MKN) elemei szerint állnak rendelkezésre. Emiatt egyes termékek esetében az idősorok megszakadnak, más MKN szám alatt folytatódnak, illetve korábban összevontan szereplő termékek kibontva jelennek meg. Az adatokat most 4, illetve ahol szükséges volt 6 jegyre kibontva közlöm ezer euróban. Természetes mértékegységben a termékek többségénél nem, vagy csak részlegesen áll rendelkezésre adat. A sárga satírozás azt jelzi, hogy adatvédelmi okok miatt nem jelenik meg adat a statisztikában.

Fatermékek behozatala, KN 44

Határparitáson, ezer euró

MKN	Termékek	2007	2008	2009	2010	2011	2012 J-Jú
44	Fa és faipari termékek; faszén	547 899,6	496 675,8	362 843,4	362 776,3	418 088,8	200 346,7
4401	Tűzifa hasáb, tuskó, rözse, köteg vagy hasonló formában; faforgács és hasonló; fűrészpor és fahulladék	17 675,2	19 786,0	6 620,7	17 670,3	14 601,1	5 820,8
440110	Tűzifa hasáb, tuskó, rözse, köteg vagy hasonló formában	5 009,3	3 086,4	1 908,4	5 238,9	1 905,6	605,7
4402	Faszén, brikettezve is	335,6	795,9	502,5	456,4	661,0	604,1
4403	Gömbfa, kérgezetten vagy négy oldalán durván faragva is	16 532,1	16 140,8	11 156,1	13 905,6	17 825,1	7 292,4
440310	Gömbfa, tartósítószerrel kezelve	743,4	686,2		903,6	621,7	300,6
440320	Gömbfa túlevelű fából, tartósítószerrel nem kezelve	9 750,5	9 110,1	6 001,7	6 915,4	7 577,5	2 960,6
440391	Gömbfa mérsékelt övi fából (kiv. A túlevelűek), tartósítószerrel nem kezelve	1 182,9	1 927,9	1 199,7	1 878,0	1 381,1	489,8
440392	Gömbfa bükkfából <i>Fagus spp.</i> , tartósítószerrel nem kezelve	2 956,9	2 001,2	1 349,9	2 099,1	3 314,7	1 507,0
440399	Más gömbfa mérsékelt övi fából (kiv. A túlevelűek, a tölgy és a bükk), tartósítószerrel nem kezelve	1 515,5	1 731,9	1 564,2	1 773,6	2 007,2	1 181,1
4404	Abroncsfa; hasított karó, cövek és pózna kihegyezve, de hosszában nem fűrészelve; durván faragott fa sétabot, esernyőnyél vagy szárszámnyél készítéséhez; faháncs és hasonló	255,3	214,9	216,2	226,0	117,7	94,1
4405	Fagyapot; faliszt	148,9	60,2	83,3	77,5	76,3	71,6
4406	Vasúti vagy villamosvasúti talpfa	66,9	606,0	258,8	828,5	1 972,3	1 320,7
4407	Hosszában fűrészelt vagy szélezett, vágott vagy hántolt 6 mm-nél vastagabb fa, gyalulva, csiszolva vagy fogazott illesztéssel összeállítva is	152 427,9	118 384,9	82 852,9	85 971,9	110 593,2	49 072,4
440710	Fűrészáru túlevelű fából, 6 mm-nél vastagabb	122 116,7	89 514,7	64 582,8	61 116,6	58 012,4	23 990,6
440791	Fűrészáru, 6 mm-nél vastagabb, tölgyfából	8 083,0	6 309,7	4 830,9	9 752,8	13 983,5	5 119,4
440792	Fűrészáru, 6 mm-nél vastagabb, bükkfából	4 490,7	5 046,8	2 510,5	3 273,0	7 269,5	2 917,6
440799	Más fűrészáru, 6 mm-nél vastagabb, mérsékelt égövi fából (kiv. Tölgy, bükk)	4 222,0	3 853,5	1 769,9	2 019,6	2 764,3	1 504,8
4408	Furnérlemez és rétegelt lemez készítésére szolgáló furnérlap; hosszában fűrészelt, vágott vagy hántolt max. 6 mm vastag fa, gyalulva, csiszolva vagy fogazott illesztéssel összeállítva is	17 906,3	20 446,6	16 539,1	16 989,8	19 388,4	12 312,1
440810	Túlevelű fából: furnérlemez és rétegelt lemez készítésére szolgáló furnérlap; hosszában fűrészelt, vágott vagy hántolt max. 6 mm vastag fa, gyalulva, csiszolva vagy fogazott illesztéssel összeállítva is	-		400,9	285,4	422,1	84,1
440831	Furnérlemez és rétegelt lemez készítésére szolgáló furnérlap Dark Red Meranti, Light Red Meranti, Meranti Bakau fából, max. 6 mm vastagságban, fogazott illesztéssel ellátva	-		-	-		2,4
440839	Más furnérlemez és rétegelt lemez készítésére szolgáló furnérlap trópusi fából (kiv. Dark Red Meranti, Light Red Meranti, Meranti Bakau), max. 6 mm vastagságban, gyalulva, csiszolva vagy fogazott illesztéssel összeállítva is	1 655,3	1 677,8	852,6	1 797,4	1 532,2	734,8
440890	Más, pl. Furnérlemez és rétegelt lemez készítésére szolgáló furnérlap mérsékelt égövi fa, max. 6 mm vastagságban	13 719,4	14 428,8	12 816,4	13 747,4	14 553,2	9 020,2
4409	Fa bármelyik széle vagy felülete mentén összefüggő összeillesztésre előkészítve, gyalulva, csiszolva vagy fogazott illesztéssel összeállítva is /lambéria/	20 757,9	20 960,4	14 821,3	13 628,4	18 671,3	9 000,4
440910	Túlevelű fa bármelyik széle vagy felülete mentén összefüggő összeillesztésre előkészítve, gyalulva, csiszolva vagy fogazott illesztéssel összeállítva is /lambéria/	12 729,1	10 506,8	9 124,4	9 082,0	7 739,6	3 291,6
440921	Bambusz nád bármelyik széle vagy felülete mentén összefüggő összeillesztésre előkészítve, gyalulva, csiszolva vagy fogazott illesztéssel összeállítva is /lambéria/	308,8	297,6	49,0	127,2	127,5	60,5
440929	Fa (kiv. Túlevelű fa, bambusz nád), bármelyik széle vagy felülete mentén összefüggő összeillesztésre előkészítve, gyalulva, csiszolva vagy fogazott illesztéssel összeállítva is /lambéria/	6 219,8	8 342,2	4 477,9	3 407,2	5 015,4	2 932,4

MKN	Termékek	2007	2008	2009	2010	2011	2012 J-Jú
4410	Forgácslemez és hasonló fából vagy fatartalmú anyagból, szerves kötőanyaggal összeállítva	80 404,9	79 435,6	69 530,2	58 296,8	73 024,3	35 351,9
441011	Forgácslemez fából	48 860,5	49 655,2	44 594,2	35 170,8	39 372,1	20 754,7
441012	Írányított forgácselrendezésű lemez (OSB) fából	21 116,7	19 632,0	15 600,6	14 065,1	13 616,2	6 190,0
441019	Ostyalemez és hasonló tábla fából	1 006,2	2 907,8	3 057,8	2 925,6	4 241,4	1 472,4
441090	Forgácslemez, ostyalemez, pozdorjalap fatartalmú anyagból /mesterséges fából/	1 136,1	750,5	520,5	283,3	201,3	88,6
4411	Rostlemez fából vagy fatartalmú anyagból, szerves kötőanyaggal összeállítva	61 725,1	57 126,8	49 702,0	40 889,7	43 441,1	18 195,1
441112	Közepes sűrűségű rostlemez (MDF) fából, legfeljebb 5 mm vastagságú	2 908,3	2 349,8	1 920,7	2 185,8	1 247,2	943,5
441113	Közepes sűrűségű rostlemez (MDF) fából, vastagsága 5 mm-t meghaladó, de legfeljebb 9mm	6 477,1	8 040,9	10 729,0	11 594,4	12 512,5	5 160,3
441114	Közepes sűrűségű rostlemez (MDF) fából, vastagsága 9 mm-t meghaladó	8 050,7	10 499,4	5 325,8	5 395,0	5 186,0	2 053,1
441192	Rostlemez fából vagy fatartalmú anyagból (kiv. MDF) 0,8 g/cm ³ -t meghaladó sűrűséggel	35 577,9	25 204,8	18 124,9	16 676,1	14 092,7	5 602,0
441193	Rostlemez fából vagy fatartalmú anyagból (kiv. MDF) 0,5 g/cm ³ -t meghaladó, de legfeljebb 0,8 g/cm ³ sűrűséggel	1 886,9	1 395,2	1 103,0	967,3	1 183,2	308,1
441194	Rostlemez fából vagy fatartalmú anyagból (kiv. MDF) legfeljebb 0,5 g/cm ³ sűrűséggel	2 492,2	3 610,8	1 935,6	235,9	174,0	79,6
4412	Rétegelt lemez, furnérozott panel és hasonló réteges faáru	42 665,6	37 617,2	19 504,7	24 401,9	27 923,1	19 095,9
441210	Rétegelt lemez, furnérozott panel és hasonló réteges faáru bambusz nádából	810,0	11,1	1,4	0,3	-	-
441231	Rétegelt lemez, legfeljebb 6 mm-es furnérlapokból, színoldalán legalább egy trópusi fából	6 143,2	3 250,9	919,1	2 114,8	1 904,6	2 913,9
441232	Rétegelt lemez, legfeljebb 6 mm-es furnérlapokból, színoldalán legalább egy, nem túlevelű fából	21 180,1	18 710,3	10 110,0	15 546,1	16 729,6	7 210,6
441239	Más rétegelt lemez, legfeljebb 6 mm-es furnérlapokból	6 016,3	6 349,9	2 253,0	1 133,2	1 460,0	627,0
441294	Rétegelt lemez, furnérozott panel és hasonló réteges faáru enyvezett bútorlappal, lécs- és lemezbetétes asztalos lemezzel és bútorlappal	3 452,6	4 324,5	2 255,2	2 173,1	1 944,9	1 293,8
441299	Más réteges lemez (kiv. A rétegelt lemezt), színoldalán mérsékelt égővi fából	2 862,0	2 668,6	1 831,0	1 796,2	2 533,6	1 110,9
4413	Tömörített fa tömb, lap, szalag vagy profil alakban	3 308,4	2 166,2	1 468,2	1 774,0	2 009,6	957,6
4414	Festmény, fénykép, tükör vagy hasonló tárgyak fakerete	1 242,3	1 627,3	1 378,0	1 195,4	1 342,6	556,2
4415	Fából készült csomagoló- és szállítóanyagok	39 312,9	31 602,7	23 768,1	24 772,7	26 588,3	12 110,8
441510	Láda, doboz, rekesz, dob és hasonló csomagolóanyag fából; kábeldob fából	11 951,0	6 242,3	4 855,2	4 629,9	6 705,8	3 573,6
441520	Rakodólap, keretezett és más szállítólap fából; rakodólap-keret fából	20 377,8	22 846,3	17 125,9	17 634,2	17 265,6	5 781,5
4416	Kádáripari termékek és azok elemei fából	465,1	595,4	615,7	382,1	522,8	284,1
4417	Szerszám, ezek részei fából; nyél fából; sámfá és kaptafa	263,9	245,5	375,2	315,3	309,8	172,8
4418	Ács- és épületasztalos-ipari termékek fából	69 776,6	64 297,9	42 183,6	39 581,6	37 683,0	16 365,5
441810	Ablak, franciaablak és ezek kerete fából	18 912,6	20 175,1	12 326,3	10 333,4	9 324,8	3 183,5
441820	Ajtó és kerete, küszöb fából	16 802,7	16 851,9	10 096,7	6 967,8	8 119,1	3 143,2
441840	Zsaluzat fából, betonszerkezeti munkához	6 200,9	5 641,6	2 187,1	1 522,6	1 058,6	622,8
441850	Zsindely fából				22,5	-	-
441860	Oszlop és gerenda fából	856,9	406,5	283,7	1 794,9	654,3	184,1
441871	Összeállított padlóburkoló-panel fából, mozaikpadlóhoz	0,0			84,4	278,0	382,4
441872	Összeállított, többrétegű padlóburkoló-panel fából (kiv. Mozaikpadlóhoz)	1 352,3	2 087,3	2 433,0	3 561,1	1 929,3	660,4
441879	Összeállított padlóburkoló panel fából (kiv. Többrétegű panel és padlóburkoló-panel mozaikpadlóhoz)	3 915,4	1 062,0	220,0	680,4	715,0	304,5
441890	Más ács- és épületasztalos-ipari termékek fából (kiv. nyílászárók, parkett-tábla, zsaluzat és zsindely)	14 650,2	12 937,8	11 348,9	10 303,3	7 442,5	2 920,4
4419	Asztali és konyhai cikkek fából	1 569,1	2 475,1	2 632,3	2 500,4	2 733,0	983,8
4420	Intarziás és berakott famunka; ékszer-, evőeszköz-ládikó vagy -doboz és hasonló cikkek fából; kis szobor és más díszműáru fából	2 737,9	2 519,5	2 574,3	2 090,0	2 060,4	795,7
4421	Fa-készárúk (kiv. keretek, csomagolóanyagok, tímáripari termékek, háztartási áruk, ács- és épületasztalos-ipari termékek, díszműáruk)	18 321,7	19 571,1	16 060,3	16 822,1	16 544,4	9 888,8

Fatermékek kivitele, KN 44

Határparitáson, ezer euró

MKN	Termékek	2007	2008	2009	2010	2011	2012 J-Jú
44	Fa és faipari termékek; faszén	551 801,4	580 373,5	433 090,4	486 803,0	578 689,1	291 193,5
4401	Tűzifa hasáb, tuskó, rözse, köteg vagy hasonló formában; faforgács és hasonló; fűrészpor és fahulladék	9 735,7	13 365,5	14 733,9	21 397,3	36 691,6	24 209,1
440110	Tűzifa hasáb, tuskó, rözse, köteg vagy hasonló formában	8 615,3	10 035,4	9 615,8	10 864,3	11 975,9	8 218,7
4402	Faszén, brikettezve is	196,0	28,4		64,2	17,0	20,5
4403	Gömbfa, kérgezetten vagy négy oldalán durván faragva is	56 896,6	56 263,2	46 517,8	54 793,6	65 609,5	36 114,7
440310	Gömbfa, tartósítószerrel kezelve	-	-	-	-	45,7	31,0
440320	Gömbfa túlevelű fából, tartósítószerrel nem kezelve	11 144,3	11 511,9	12 770,0	13 002,4	12 898,3	6 482,7
440391	Gömbfa mérsékelt övi fából (kiv. a túlevelűek), tartósítószerrel nem kezelve	17 992,4	17 800,9		12 522,7	14 777,4	8 437,6
440392	Gömbfa bükkfából Fagus spp", tartósítószerrel nem kezelve"	11 217,0	12 145,5	12 479,2	16 265,1	17 195,4	11 140,7
440399	Más gömbfa mérsékelt övi fából (kiv. a túlevelűek, a tölgy és a bükk), tartósítószerrel nem kezelve	14 771,5	12 126,4	10 572,4	10 650,2	11 648,7	6 029,8
4404	Abronszfa; hasított karó, cövek és pózna kihegyezve, de hosszában nem fűrészelve; durván faragott fa sétabot, esernyőnyél vagy szerszámmnyél készítéséhez; faháncs és hasonló	6 384,8	7 317,2	6 063,8	6 918,7	9 305,2	4 974,2
4405	Fagyapot; faliszt	16,7			45,5	37,4	19,0
4406	Vasúti vagy villamosvasúti talpfa	-		-	-	0,1	9,3
4407	Hosszában fűrészelt vagy szélezett, vágott vagy hántolt 6 mm-nél vastagabb fa, gyalulva, csiszolva vagy fogazott illesztéssel összeállítva is	68 657,1	69 036,3	48 823,4	57 269,7	92 586,8	55 707,3
440710	Fűrészáru túlevelű fából, 6 mm-nél vastagabb	5 775,2	7 793,5	3 591,1	5 051,0	5 332,3	2 149,4
440791	Fűrészáru, 6 mm-nél vastagabb, tölgyfából	28 838,7	27 352,8	19 202,2	23 710,6	32 556,0	15 733,9
440792	Fűrészáru, 6 mm-nél vastagabb, bükkfából	2 420,6	2 245,8	1 978,0	2 089,3	1 548,0	723,5
440799	Más fűrészáru, 6 mm-nél vastagabb, mérsékelt égövi fából (kiv. tölgy, bükk)	24 166,5	26 092,2	20 329,9	22 043,5	27 228,2	16 475,9
4408	Furnérlemez és rétegelt lemez készítésére szolgáló furnérlemez; hosszában fűrészelt, vágott vagy hántolt max. 6 mm vastag fa, gyalulva, csiszolva vagy fogazott illesztéssel összeállítva is	28 864,3	22 292,2	15 612,0	17 728,1	20 584,8	10 450,3
440810	Túlevelű fából: furnérlemez és rétegelt lemez készítésére szolgáló furnérlemez; hosszában fűrészelt, vágott vagy hántolt max. 6 mm vastag fa, gyalulva, csiszolva vagy fogazott illesztéssel összeállítva is	747,8	64,7	103,0	67,1	57,7	27,1
440839	Más furnérlemez és rétegelt lemez készítésére szolgáló furnérlemez trópusi fából (kiv. Dark Red Meranti, Light Red Meranti, Meranti Bakau), max. 6 mm vastagságban, gyalulva, csiszolva vagy fogazott illesztéssel összeállítva is	0,0	145,0	192,3	274,1	564,7	541,8
440890	Más, pl. furnérlemez és rétegelt lemez készítésére szolgáló furnérlemez mérsékelt égövi fa, max. 6 mm vastagságban	27 087,3	21 235,1	14 807,0	16 800,7	18 277,3	9 082,5
4409	Fa bármelyik szélé vagy felülete mentén összefüggő összeillesztésre előkészítve, gyalulva, csiszolva vagy fogazott illesztéssel összeállítva is /lambéria/	19 619,6	19 762,2	14 447,5	18 130,8	22 830,5	11 051,7
440910	Túlevelű fa bármelyik szélé vagy felülete mentén összefüggő összeillesztésre előkészítve, gyalulva, csiszolva vagy fogazott illesztéssel összeállítva is /lambéria/	725,2		555,4	665,0	430,5	165,3
440921	Bambusznád bármelyik szélé vagy felülete mentén összefüggő összeillesztésre előkészítve, gyalulva, csiszolva vagy fogazott illesztéssel összeállítva is /lambéria/	1 500,5		357,5	121,5	5,6	9,0
440929	Fa (kiv. Túlevelű fa, bambusznád), bármelyik szélé vagy felülete mentén összefüggő összeillesztésre előkészítve, gyalulva, csiszolva vagy fogazott illesztéssel összeállítva is /lambéria/	16 806,2	17 533,2	12 980,7	16 659,5	17 839,7	8 646,6
4410	Forgácslemez és hasonló fából vagy fatartalmú anyagból, szerves kötőanyaggal összeállítva	104 487,8	97 416,0	58 830,4	64 163,0	37 052,3	16 089,4
441011	Forgácslemez fából	99 395,5	91 697,7	55 060,9	61 289,2	32 249,0	14 426,0
441012	Írányított forgácselrendezésű lemez (OSB) fából	1 397,0	2 456,2	1 874,6	923,1	2 087,7	1 011,5
441019	Ostyalamez és hasonló tábla fából	199,1	45,5	1,6	0,2	2,5	0,1
441090	Forgácslemez, ostyalamez, pozdorjalap fatartalmú anyagból /mesterséges fából/	62,5	79,0	137,5	140,2	64,9	43,2

MKN	Termékek	2007	2008	2009	2010	2011	2012 J-Jú
4411	Rostlemez fából vagy fatartalmú anyagból, szerves kötőanyaggal összeállítva	26 327,2	46 192,8	48 618,4	54 074,1	62 993,6	28 655,8
441112	Közepes sűrűségű rostlemez (MDF) fából, legfeljebb 5 mm vastagságú	1 697,6	1 586,5	25 348,5	38 410,9	48 098,4	23 047,2
441113	Közepes sűrűségű rostlemez (MDF) fából, vastagsága 5 mm-t meghaladó, de legfeljebb 9mm	500,1	1 613,8	3 258,4	4 444,3	7 378,0	2 465,7
441114	Közepes sűrűségű rostlemez (MDF) fából, vastagsága 9 mm-t meghaladó	741,4	1 100,3	1 388,4	1 322,2	547,0	138,9
441192	Rostlemez fából vagy fatartalmú anyagból (kiv. MDF) 0,8 g/cm3-t meghaladó sűrűséggel	22 557,4	40 350,0	10 114,9	7 413,2	3 955,5	2 195,6
441193	Rostlemez fából vagy fatartalmú anyagból (kiv. MDF) 0,5 g/cm3-t meghaladó, de legfeljebb 0,8 g/cm3 sűrűséggel	16,1	16,6	44,0	55,0	76,1	13,4
441194	Rostlemez fából vagy fatartalmú anyagból (kiv. MDF) legfeljebb 0,5 g/cm3 sűrűséggel	253,4	66,4	19,3	105,4	31,4	2,3
4412	Rét. lemez, furnérozott panel és hasonló réteges faáru	13 762,5	18 446,3	14 651,4	19 496,2	23 983,7	10 502,6
441210	Rétegelt lemez, furnérozott panel és hasonló réteges faáru bambuszsnádból	41,0	7,9		17,5	6,8	5,5
441231	Rétegelt lemez, legfeljebb 6 mm-es furnérlapokból, színoldalán legalább egy trópusi fából	900,1	1 137,0		2 701,8	2 281,0	1 665,7
441232	Rétegelt lemez, legfeljebb 6 mm-es furnérlapokból, színoldalán legalább egy, nem túlevelű fából	-	12 591,1	9 022,0	12 986,2	15 025,6	6 342,5
441239	Más rétegelt lemez, legfeljebb 6 mm-es furnérlapokból	9 202,1	2 109,3	907,7	908,2	1 147,8	607,8
441292	Réteges lemez (kiv. a rétegelt lemezt), színoldalán trópusi fából	1 069,3	-	-	-	-	-
441294	Rétegelt lemez, furnérozott panel és hasonló réteges faáru enyvezett bútorlappal, lécs- és lemezbetétes asztaloslemezzel és bútorlappal	-	1 323,3	907,6	981,7	1 137,4	397,5
441299	Más réteges lemez (kiv. a rétegelt lemezt), színoldalán mérsékelt égövi fából	1 408,8	509,7	1 092,6	852,1	1 042,3	412,9
4413	Tömörített fa tömb, lap, szalag vagy profil alakban	4 373,7	3 160,0	490,9	1 599,0	1 781,0	1 194,1
4414	Festmény, fénykép, tükör vagy hasonló tárgyak fakerete	355,3	176,9	94,0	104,9	130,3	61,0
4415	Fából készült csomagoló- és szállítóanyagok	45 989,7	55 916,1	28 867,0	27 671,6	39 660,2	21 353,2
441510	Láda, doboz, rekesz, dob és hasonló csomagolóanyag fából; kábeldob fából	8 281,8	9 166,8	5 556,5	4 756,3	7 205,6	3 578,0
441520	Rakodólap, keretezett és más szállítólap fából; rakodólap-keret fából	35 118,2	43 012,6	20 599,2	21 422,3	26 422,1	13 625,3
4416	Kádáripari termékek és azok elemei fából	10 236,1	11 291,5	8 737,7	8 372,4	10 054,6	4 643,9
4417	Szerszám, ezek részei fából; nyél fából; sámfá és kaptafa	566,1	716,3	466,7	357,8	501,5	180,2
4418	Ács- és épületasztalos-ipari termékek fából	144 225,5	147 645,9	116 006,4	120 342,5	131 606,2	55 323,8
441810	Ablak, franciaablak és ezek kerete fából	89 999,9	97 918,2	80 628,1	80 288,4	80 116,7	30 864,4
441820	Ajtó és kerete, küszöb fából	15 151,4	12 776,9	11 569,4	10 707,9	10 568,3	5 939,4
441840	Zsaluzat fából, betonszerkezeti munkához	178,3	563,6	378,9	625,7	591,1	446,5
441850	Zsindely fából	-	-	-	3,4	0,3	-
441860	Oszlop és gerenda fából	344,3	371,1	517,4	718,5	419,3	258,3
441871	Összeállított padlóburkoló-panel fából, mozaikpadlóhoz	925,7	710,3	607,9	858,4	2 416,4	1 364,0
441872	Összeállított, többrétegű padlóburkoló-panel fából (kiv. mozaikpadlóhoz)	26 461,0	21 003,5	13 855,4	16 497,5	18 946,1	8 371,8
441879	Összeállított padlóburkoló panel fából (kiv. többrétegű panel és padlóburkoló-panel mozaikpadlóhoz)	215,9		322,0	1 096,5	886,3	481,7
441890	Más ács- és épületasztalos-ipari termékek fából (kiv. nyílászárók, parkett-tábla, zsaluzat és zsindely)	6 975,5	5 356,2	3 954,0	4 867,0	3 158,5	1 622,5
4419	Asztali és konyhai cikkek fából	336,8	251,6	287,0	392,1	526,4	534,9
4420	Intarziás és berakott famunka; ékszer-, evőeszköz-ládikó vagy -doboz és hasonló cikkek fából; kis szobor és más díszműáru fából	225,9	262,4	205,0	325,5	400,1	192,5
4421	Fa-készárúk (kiv. keretek, csomagolóanyagok, tímáripari termékek, háztartási árúk, ács- és épületasztalos-ipari termékek, díszműárúk)	10 543,9	10 796,6	9 620,0	13 556,1	22 336,3	9 905,9

Fatermékek külkereskedelmi forgalma relációs bontásban

Termék	A forgalom iránya	Feladó/rendeltetési ország	Határparitások értéke ezer Euróban				
			2008. év	2009. év	2010. év	2011. év	2012. J-Jú
44 Fa és faipari termékek; faszén	Import	Mindösszesen	496 675,8	362 843,4	362 776,3	418 088,8	200 346,7
		Németország	95 234,9	70 990,8	67 597,9	80 495,4	37 755,8
		Ausztria	86 153,4	52 175,8	43 590,3	52 723,0	28 771,0
		Szlovákia	47 858,8	31 248,3	37 131,5	45 353,8	20 372,1
		Románia	22 786,2	23 016,5	31 341,2	34 355,3	16 580,5
		Ukrajna	39 715,4	38 540,7	38 114,5	35 284,4	15 400,2
		Lengyelország	38 413,7	28 373,3	22 361,5	26 752,1	13 858,3
		Csehország	39 711,1	32 227,8	27 513,2	25 558,6	12 644,7
		Olaszország	14 314,6	8 228,9	9 326,9	16 482,0	8 564,4
		Horvátország	9 359,5	8 077,7	11 306,0	17 344,4	7 527,4
		Oroszország	17 107,7	10 363,1	10 710,3	10 559,2	4 732,8
		Lettország	5 469,7	8 123,4	8 027,2	8 107,4	3 829,8
		Svédország	13 417,4	9 574,6	9 882,3	8 968,7	3 633,5
		Dánia	19 942,9	9 535,7	8 977,1	8 685,6	3 630,4
		Hollandia	3 695,5	3 385,8	2 997,3	5 449,1	3 159,8
		Finnország	10 474,7	5 317,4	8 108,9	6 285,4	2 907,1
		Észtország	2 869,8	2 433,0	3 517,4	4 520,6	2 212,3
		Franciaország	3 421,5	2 747,8	1 964,4	4 399,1	2 205,0
		Fehéroroszország	5 787,9	4 416,6	4 492,2	4 425,2	2 020,6
		Belgium	1 963,6	1 200,1	1 111,8	2 569,5	1 655,3
		Szlovénia	4 098,3	2 189,7	3 000,2	4 457,4	1 652,9
		Egyesült Királyság	389,0	476,1	1 599,4	2 524,3	1 436,8
		Kína	3 822,5	2 296,2	2 252,9	2 675,6	1 320,2
		Spanyolország	321,2	964,7	402,9	1 345,2	777,0
		Szerbia	1 595,2	936,9	1 323,5	1 494,6	746,3
		Litvánia	1 237,0	853,0	979,7	1 555,9	663,5
		Egyesült Államok	1 174,0	1 040,5	619,3	813,9	473,1
		Bulgária	351,6	145,9	188,5	472,1	256,0
	Bosznia-Hercegovina	993,0	740,5	777,7	1 010,9	253,1	
	Export	Mindösszesen	580 373,5	433 090,4	486 803,0	578 689,1	291 193,5
		Ausztria	109 082,3	90 403,6	105 070,4	127 567,3	71 852,8
		Olaszország	111 792,5	77 858,5	85 519,2	97 844,7	51 002,4
		Németország	37 429,2	35 633,5	41 697,8	60 918,3	31 885,2
		Szlovákia	31 337,3	28 930,3	29 992,7	45 180,3	23 749,2
		Románia	74 981,0	51 768,2	51 381,1	47 341,7	19 625,5
Franciaország		17 045,3	12 797,9	13 862,4	18 552,5	11 642,6	
Lengyelország		23 122,8	17 190,2	17 526,9	20 246,6	8 933,7	
Dánia		9 645,3	6 704,1	15 852,3	20 860,4	6 446,7	
Szerbia		28 009,6	17 888,9	17 935,0	13 348,6	6 280,8	
Egyesült Királyság		3 990,7	3 657,2	6 005,1	10 598,7	5 850,2	
Csehország		17 665,2	13 750,9	12 281,5	13 129,4	5 575,9	
Szlovénia		9 575,4	7 625,0	8 857,0	11 513,6	5 433,2	
Hollandia		7 248,5	6 908,3	8 068,4	10 256,5	5 261,9	
Horvátország		7 886,9	5 843,4	6 558,1	6 750,6	3 635,6	
Belgium		2 212,8	2 634,9	4 049,7	6 391,4	3 545,1	
Svájc		5 899,9	4 013,8	6 221,0	5 060,5	3 122,6	
Svédország	4 421,7	1 673,3	2 289,1	4 202,0	2 847,3		

Termék	A forgalom iránya	Feladó/rendeltetési ország	Határparitásos érték ezer Euróban				
			2008. év	2009. év	2010. év	2011. év	2012. J-Jú
44 Fa és faipari termékek; faszén	Export	Oroszország	17 620,1	8 250,0	6 110,1	4 925,9	2 716,7
		Ukrajna	12 464,0	5 547,9	7 203,6	7 771,7	2 344,9
		Egyesült Államok	5 028,2	4 057,4	4 094,9	3 702,5	2 317,5
		Bosznia-Hercegovina	6 540,1	3 970,7	5 742,2	7 520,9	1 931,4
		Spanyolország	2 878,3	3 192,4	4 133,7	3 723,4	1 776,0
		Malajzia	1 221,7	1 515,1	2 055,9	3 026,7	1 385,8
		Bulgária	7 561,6	3 726,7	2 968,5	2 868,5	1 279,1
		Norvégia	2 513,7	1 674,7	1 837,4	2 489,2	1 204,0
		Finnország	173,0	95,1	71,7	1 966,3	822,6
		Koszovó	198,6	643,3	797,3	1 082,2	700,6
		Törökország	1 386,9	570,3	1 001,5	2 266,9	679,5
		Görögország	4 519,5	2 618,5	2 205,0	1 901,5	668,1
		Litvánia	2 345,9	687,3	1 498,7	1 745,4	659,6
		Kína	220,0	270,6	484,9	1 107,1	590,6
		Észtország	3 096,5	1 216,1	1 165,7	1 555,9	513,4
		Albánia	433,9	955,8	1 710,4	1 833,5	485,5
Portugália	1 584,2	1 809,3	1 674,2	1 343,6	407,1		
4401 Tűzifa hasáb, tuskó, rőzse, köteg vagy hasonló formában; faforgács és hasonló; fűrészpor és fahulladék	Import	Mindösszesen	19 786,0	6 620,7	17 670,3	14 601,1	5 820,8
		Horvátország	1 421,2	1 455,2	2 768,7	3 743,9	1 535,4
		Szlovákia	2 781,2	1 706,3	5 047,0	4 051,6	982,1
		Románia	3 122,0	742,0	3 350,4	2 244,0	792,9
		Ukrajna	2 994,8	1 845,8	5 346,5	1 774,1	645,7
		Ausztria	8 668,2	95,5	184,1	651,8	542,5
		Lengyelország	1,8	4,2	0,0	228,1	444,3
		Németország	371,6	321,5	340,2	664,0	350,2
	Export	Mindösszesen	13 365,5	14 733,9	21 397,3	36 691,6	24 209,1
		Ausztria	6 664,5	7 628,2	10 437,1	17 521,2	10 546,9
		Szlovákia	1 799,7	1 595,1	3 549,7	5 670,6	5 441,3
		Olaszország	4 344,9	4 328,2	4 208,5	5 690,3	2 846,7
		Románia	26,7	11,7	130,3	1 980,1	1 542,5
		Németország	3,4	41,2	1 571,3	2 099,2	1 354,8
Szlovénia	161,8	777,0	1 033,3	1 371,0	836,6		
440110 Tűzifa hasáb, tuskó, rőzse, köteg vagy hasonló formában	Import	Mindösszesen	3 086,4	1 908,4	5 238,9	1 905,6	605,7
		Ukrajna	2 956,4	1 518,4	4 932,1	1 317,8	418,6
		Horvátország	0,9	4,8	17,2	204,1	110,6
		Románia	0,6	127,6	69,9	56,6	61,5
		Szlovákia	77,5	93,3	208,5	285,0	9,8
		Ausztria	19,0	6,4	10,2	6,9	2,9
	Export	Mindösszesen	10 035,4	9 615,8	10 864,3	11 975,9	8 218,7
		Ausztria	3 798,9	4 017,7	4 546,7	5 321,4	3 684,3
		Szlovákia	1 696,3	1 185,7	2 380,6	2 643,3	2 819,4
		Olaszország	4 111,4	3 795,6	3 093,1	3 046,9	1 097,5
4402 Faszén, brikettezve is	Import	Mindösszesen	795,9	502,5	456,4	661,0	604,1
		Románia	70,1		15,3	277,6	337,5
		Lengyelország	134,7	4,1	115,6	168,4	105,6
		Ukrajna	236,5	162,4	234,8	106,6	76,2
		Franciaország		0,9		48,0	51,8
		Csehország	270,2			0,8	0,9

Termék	A forgalom iránya	Feladó/rendeltetési ország	Határparitásos érték ezer Euróban				
			2008. év	2009. év	2010. év	2011. év	2012. J-Jú
4402 Faszén, brikettezve is	Export	Mindösszesen	28,4	0,0	64,2	17,0	20,5
		Lengyelország					9,3
		Románia			0,0	0,5	7,3
		Bulgária				0,0	2,7
		Németország	4,5		52,5	16,4	0,2
4403 Gömbfa, kérgezetten vagy négy oldalán durván faragva is	Import	Mindösszesen	16 140,8	11 156,1	13 905,6	17 825,1	7 292,4
		Horvátország	3 211,8	2 672,6	4 064,5	5 605,3	2 570,2
		Ukrajna	7 948,0	4 814,2	5 648,4	6 176,4	2 520,9
		Szlovákia	2 357,6	1 863,4	1 964,8	2 327,3	642,1
		Olaszország	58,4	284,5	302,1	719,7	500,7
		Ausztria	1 218,0	623,0	143,6	1 215,1	351,7
	Export	Mindösszesen	56 263,2	46 517,8	54 793,6	65 609,5	36 114,7
		Ausztria	34 626,0	32 779,2	38 097,9	38 538,6	23 464,8
		Olaszország	13 242,0	6 970,6	10 016,5	10 351,6	5 491,9
		Szlovákia	3 074,5	3 387,5	1 983,7	5 200,3	2 810,8
		Szlovénia	1 553,1	1 366,8	1 355,5	2 226,4	980,7
		Németország	442,8	1 099,5	1 199,3	2 105,5	920,2
		Románia	290,4	31,5	132,1	1 717,2	836,9
		Csehország	1 300,3	229,1	97,2	572,6	632,9
		Bosznia-Hercegovina	382,1	33,7	711,3	2 732,9	9,1
440310 Gömbfa, tartósítószerrel kezelve	Import	Mindösszesen	686,2	0,0	903,6	621,7	300,6
		Szlovákia	121,6	0,0	306,9	237,9	166,0
		Németország	437,5	0,0	548,5	351,5	132,1
	Export	Mindösszesen		0,0		45,7	31,0
		Ausztria		0,0		45,7	
440320 Gömbfa túlevelű fából, tartósítószerrel nem kezelve	Import	Mindösszesen	9 110,1	6 001,7	6 915,4	7 577,5	2 960,6
		Ukrajna	7 068,6	4 602,0	5 247,2	6 025,3	2 462,0
		Szlovákia	1 597,1	1 284,5	1 269,8	1 512,5	341,0
		Fehéroroszország	89,2	5,7	9,6	31,1	137,7
		Olaszország					19,8
	Export	Mindösszesen	11 511,9	12 770,0	13 002,4	12 898,3	6 482,7
		Ausztria	10 550,8	12 012,6	12 015,3	9 689,2	6 275,4
		Szlovénia	272,7	470,9	266,0	475,4	139,0
		Németország	54,0	52,7	5,0	0,1	55,2
		Bosznia-Hercegovina	361,7	33,7	711,3	2 732,9	9,1
440391 Gömbfa mérsékelt övi fából (kiv. a túlevelűek), tartósítószerrel nem kezelve	Import	Mindösszesen	1 927,9	1 199,7	1 878,0	1 381,1	489,8
		Horvátország	788,5	671,9	1 509,5	1 098,7	382,6
		Ukrajna	295,0	181,0	251,6	140,2	58,9
		Románia	45,5	72,8		29,2	24,5
		Szlovákia	48,0	37,4	43,1	25,6	23,8
		Ausztria	542,1	236,6	65,3	85,0	
	Export	Mindösszesen	17 800,9	0,0	12 522,7	14 777,4	8 437,6
		Ausztria	8 702,0	0,0	5 675,9	6 869,3	4 164,8
		Olaszország	7 289,1	0,0	5 474,0	5 776,2	2 907,3
		Szlovákia	828,1	0,0	644,5	996,9	775,5
		Szlovénia	366,5	0,0	250,0	369,2	242,6

Termék	A forgalom iránya	Feladó/rendeltetési ország	Határparitásos érték ezer Euróban				
			2008. év	2009. év	2010. év	2011. év	2012. J-Jú
440392 Gömbfa bükkfából 'Fagus spp', tartósítószerrel nem kezelve	Import	Mindösszesen	2 001,2	1 349,9	2 099,1	3 314,7	1 507,0
		Horvátország	966,5	1 117,0	1 634,0	3 256,0	1 497,7
		Ausztria	97,3	33,4	23,0	45,4	9,3
		Ukrajna	435,5	8,3	80,0	9,2	
		Románia	175,0	117,2	362,0	4,1	
		Szlovákia	296,6	72,4			
	Export	Mindösszesen	12 145,5	12 479,2	16 265,1	17 195,4	11 140,7
		Ausztria	9 641,5	10 982,5	14 348,4	14 051,4	9 474,2
		Szlovákia	108,6	3,9	423,9	1 302,9	557,9
		Olaszország	1 429,1	803,4	871,0	1 125,6	466,8
		Csehország	348,0	88,8	27,8	152,4	330,6
		Szlovénia	596,3	550,0	336,8	440,5	301,7
440399 Más gömbfa mérsékelt övi fából (kiv. a tűlevelűek, a tölgy és a bükk), tartósítószerrel nem kezelve	Import	Mindösszesen	1 731,9	1 564,2	1 773,6	2 007,2	1 181,1
		Horvátország	1 350,6	883,7	920,9	1 250,6	689,9
		Olaszország	33,9	259,8	280,8	510,7	405,5
		Szerbia	27,8	6,2	190,6	75,3	55,8
	Export	Mindösszesen	12 126,3	10 572,4	10 650,2	11 648,7	6 029,8
		Ausztria	4 034,8	3 554,8	4 566,4	5 945,8	2 576,3
		Olaszország	3 878,0	2 313,3	3 281,9	2 950,1	1 873,8
		Szlovákia	1 989,4	3 039,0	842,3	863,1	698,9
		Németország	369,3	970,8	1 059,0	766,2	256,6
		Szlovénia	247,8	154,5	451,7	757,2	223,8
		Horvátország	68,0	29,1	149,1	100,8	92,7
4404 Abroncsfa; hasított karó, cövek és pózna kihegyezve, de hosszában nem fűrészelve; durván faragott fa sétatbot, esernyőnyél vagy szer számnyél készítéséhez; faháncs és hasonló	Import	Mindösszesen	214,9	216,2	226,0	117,7	94,1
		Ausztria	51,4	23,1	93,7	0,6	35,3
		Németország	68,5	111,5	66,8	44,1	19,9
		Szlovákia			3,2	17,6	12,4
		Hollandia	25,6	23,4	17,2	18,0	8,7
	Export	Mindösszesen	7 317,2	6 063,8	6 918,7	9 305,2	4 974,2
		Franciaország	3 384,2	2 553,0	2 425,6	2 932,1	1 802,8
		Németország	1 032,2	1 045,4	1 703,9	2 470,4	1 307,7
		Hollandia	1 113,8	889,3	963,1	959,7	456,5
4405 Fagyapot; faliszt	Import	Mindösszesen	60,2	83,3	77,5	76,3	71,6
		Ausztria	32,9	66,9	64,0	62,3	51,8
		Németország	26,5	15,0	13,6	9,5	11,1
	Export	Mindösszesen	0,0	0,0	45,5	37,4	19,0
		Németország	0,0	0,0	40,8	33,4	15,6
		Szlovákia				0,7	0,2
4406 Vasúti vagy villamosvasúti talpfa	Import	Mindösszesen	606,0	258,8	828,5	1 972,3	1 320,7
		Németország	19,4		786,5	1 411,3	604,7
		Románia	8,0	29,7	17,0	265,0	244,0
		Horvátország	352,0	156,0			225,0
		Lengyelország	4,2	22,0		286,6	56,5
		Szlovákia	21,4				45,6
		Litvánia	136,6	18,3			1,1
	Export	Mindösszesen	0,0			0,1	9,3
		Horvátország				0,1	9,3

Termék	A forgalom iránya	Feladó/rendeltetési ország	Határparitások értéke ezer Euróban				
			2008. év	2009. év	2010. év	2011. év	2012. J-Jú
4407 Hosszában fűrészelt vagy szélezett, vágott vagy hántolt 6 mm-nél vastagabb fa, gyalulva, csiszolva vagy fogazott illesztéssel összeállítva is	Import	Mindösszesen	118 384,9	82 852,9	85 971,9	110 593,2	49 072,4
		Ukrajna	21 514,1	19 317,8	20 559,2	21 381,7	9 054,4
		Szlovákia	25 317,7	16 399,4	15 549,7	15 274,7	6 064,8
		Ausztria	13 395,2	7 154,1	7 545,6	9 181,1	4 807,0
		Németország	8 492,7	8 855,8	4 650,9	10 881,5	4 413,9
		Románia	3 231,9	1 427,0	1 873,8	5 839,4	3 663,2
		Horvátország	2 111,8	1 222,4	2 750,8	6 537,8	2 501,4
		Olaszország	6 271,0	2 083,9	2 187,2	5 320,0	2 451,0
		Svédország	10 339,0	6 859,2	7 628,3	6 487,8	2 160,6
		Lengyelország	1 722,2	1 114,1	2 943,0	4 411,6	2 149,8
		Lettország	1 526,7	1 658,4	1 484,9	4 647,5	2 019,2
		Finnország	4 439,1	3 706,8	4 872,2	3 784,7	1 860,0
		Észtország	1 864,5	1 855,3	3 000,5	3 437,8	1 816,4
		Csehország	3 913,1	1 504,6	3 067,0	2 469,6	1 541,7
		Oroszország	11 337,4	6 010,4	4 062,7	3 525,7	1 395,1
		Dánia		1 169,0	1 459,7	1 520,2	599,1
		Hollandia	605,0	377,1	347,4	1 145,3	588,6
	Export	Mindösszesen	69 036,3	48 823,4	57 269,7	92 586,8	55 707,3
		Ausztria	20 890,3	13 987,6	15 169,9	22 007,7	14 640,6
		Olaszország	25 115,2	17 879,8	21 310,5	24 441,0	12 760,7
		Németország	6 652,0	4 974,1	4 799,4	9 115,6	5 783,9
		Szlovákia	841,1	746,1	1 825,8	6 495,4	4 943,0
		Románia	215,6	582,7	344,6	4 705,4	2 857,5
		Egyesült Királyság	1 039,7	671,7	1 650,0	3 628,8	2 470,8
		Franciaország	1 954,9	1 388,2	1 825,9	2 729,0	2 167,2
		Svédország	864,7	180,6	558,1	2 196,9	1 533,3
		Malajzia	1 219,9	1 515,1	2 051,7	3 025,0	1 385,8
		Svájc	1 634,8	1 181,2	1 436,8	1 458,0	1 081,8
		Hollandia	1 488,0	536,6	1 307,5	1 875,5	861,5
		Finnország		1,7	16,0	1 800,9	748,7
		Dánia	100,5	101,0	201,5	1 301,7	684,2
		Horvátország	1 288,7	1 045,9	956,3	915,0	595,7
Lengyelország	444,0	222,8	375,4	1 130,9	588,1		
Belgium	292,6	325,2	285,1	1 000,7	489,0		
Csehország	155,7	862,6	529,9	1 078,3	433,5		
Portugália	789,5	1 070,7	858,7	555,6	178,7		
Görögország	1 152,3	414,9	314,9	323,5	100,9		
440710 Fűrészáru túlevelű fából, 6 mm-nél vastagabb	Import	Mindösszesen	89 514,7	64 582,8	61 116,6	58 012,4	23 990,6
		Ukrajna	19 071,0	17 159,6	17 618,6	19 142,9	8 397,9
		Szlovákia	22 129,1	14 838,9	12 339,0	8 792,2	3 117,6
		Ausztria	9 238,1	4 230,8	4 900,3	4 683,9	2 209,5
		Románia	2 127,8	1 101,3	1 541,6	2 297,1	1 731,7
		Svédország	9 119,9	5 833,2	6 535,0	5 484,7	1 665,2
		Finnország	4 059,8	3 298,2	4 497,6	3 730,5	1 399,6
		Oroszország	11 300,4	5 959,0	4 024,7	3 364,7	1 164,6
		Németország	6 194,8	6 764,8	2 583,7	3 307,5	1 044,2
		Csehország	3 606,3	1 383,8	2 616,1	1 396,7	954,2
		Észtország	423,6	293,6	932,0	1 022,4	797,4
		Lettország	82,0	80,2	196,0	1 766,1	431,5

Termék	A forgalom iránya	Feladó/rendeltetési ország	Határparitásos érték ezer Euróban				
			2008. év	2009. év	2010. év	2011. év	2012. J-Jú
440710 Fűrészáru tűlevelű fából, 6 mm-nél vastagabb	Import	Dánia		1 078,7	1 235,5	1 157,2	339,1
		Lengyelország	752,9	952,0	1 086,9	223,5	257,4
	Export	Mindösszesen	7 793,5	3 591,1	5 051,0	5 332,3	2 149,4
		Olaszország	2 802,3	1 057,4	2 019,9	2 515,8	981,3
		Ausztria	1 716,0	843,2	975,4	618,1	464,4
		Horvátország	1 071,7	688,5	652,0	627,7	282,5
		Románia	162,1	32,6	62,0	257,0	162,0
		Görögország	1 101,4	398,1	286,8	267,7	75,4
440791 Fűrészáru, 6 mm-nél vastagabb, tölgyfából	Import	Mindösszesen	6 309,7	4 830,9	9 752,8	13 983,5	5 119,4
		Horvátország	1 492,6	777,6	2 009,0	4 109,4	1 572,4
		Románia	597,5	167,8	132,8	1 554,7	792,9
		Ausztria	1 318,2	1 140,9	1 349,3	1 072,1	744,6
		Lengyelország		13,4	1 447,6	2 999,7	705,9
		Ukrajna	1 442,4	1 552,2	2 405,8	1 974,9	577,3
		Olaszország	463,5	278,6	908,7	1 009,5	496,4
		Szlovákia	46,7	116,1	740,2	591,7	169,7
	Export	Mindösszesen	27 352,8	19 202,2	23 710,6	32 556,0	15 733,9
		Ausztria	12 009,0	7 267,0	8 606,7	9 950,6	4 998,4
		Olaszország	6 799,2	5 377,1	5 457,1	6 130,6	2 817,9
		Egyesült Királyság	892,9	501,0	1 493,4	3 188,3	2 241,6
		Németország	2 028,7	1 128,1	1 238,9	2 370,2	1 593,0
		Malajzia	1 038,0	1 422,6	1 923,2	2 831,7	1 285,5
		Svédország	605,8	53,3	406,6	1 677,0	559,1
440792 Fűrészáru, 6 mm-nél vastagabb, bükkfából	Import	Mindösszesen	5 046,8	2 510,5	3 273,0	7 269,5	2 917,6
		Németország	807,4	869,2	1 075,0	1 460,0	634,2
		Szlovákia	1 015,4	97,0	891,7	1 952,7	566,5
		Horvátország	234,1	140,9	139,8	1 398,7	550,4
		Lettország	66,7	82,4	150,3	438,6	285,8
		Ausztria	1 132,5	666,7	269,9	359,0	176,7
		Románia	48,8	22,2	39,2	495,6	166,9
		Észtország	93,4	68,9	177,2	574,4	155,3
		Dánia				102,1	122,6
		Ukrajna	626,9	353,7	187,5	71,2	49,7
	Lengyelország	588,9	2,5	187,8	34,1		
	Export	Mindösszesen	2 245,8	1 978,0	2 089,3	1 548,0	723,5
		Németország	500,5	480,3	674,7	553,7	363,1
		Olaszország	802,6	460,3	568,7	368,7	125,6
		Svájc	246,9	227,9	118,1	146,6	116,3
		Franciaország				42,6	35,0
		Románia	12,6		114,1	20,9	34,3
		Ausztria	560,3	708,6	563,7	251,4	34,1
440799 Más fűrészáru, 6 mm- nél vastagabb, mérsékelt égövi fából (kiv. tölgy, bükk)	Import	Mindösszesen	3 853,5	1 769,9	2 019,6	2 764,3	1 504,8
		Olaszország	1 331,3	662,4	776,2	899,8	414,2
		Horvátország	305,0	118,9	168,0	353,1	243,8
		Oroszország	37,1	43,9	37,9	161,0	230,5
		Németország	291,1	192,5	402,9	485,4	169,1
		Szlovákia	52,4	16,4	3,4	4,5	136,1
		Ausztria	481,1	407,4	222,0	90,1	75,4

Termék	A forgalom iránya	Feladó/rendeltetési ország	Határparitások értéke ezer Euróban				
			2008. év	2009. év	2010. év	2011. év	2012. J-Jú
440799 Más fűrészáru, 6 mm-nél vastagabb, mérsékelt égővi fából (kiv. tölgy, bükk)	Export	Mindösszesen	26 092,1	20 329,9	22 043,5	27 228,2	16 475,9
		Olaszország	12 312,0	9 075,6	10 919,0	11 853,3	6 814,8
		Németország	3 606,4	3 096,8	2 615,4	3 296,9	2 105,0
		Szlovákia	698,2	340,1	410,2	412,7	1 910,5
		Ausztria	4 768,9	4 265,2	4 338,3	5 733,2	1 802,0
		Franciaország	1 367,6	1 079,7	1 451,2	1 790,8	1 604,1
		Svájc	734,8	581,0	583,3	863,0	498,2
		Hollandia	1 360,2	513,3	815,3	1 350,4	496,6
4408 Furnérlemez és rétegelt lemez készítésére szolgáló furnérlemez; hosszában fűrészelt, vágott vagy hántolt max. 6 mm vastag fa, gyalulva, csiszolva vagy fogazott illesztéssel összeállítva is	Import	Mindösszesen	20 446,6	16 539,1	16 989,8	19 388,4	12 312,1
		Németország	9 375,5	8 044,9	6 450,5	6 359,8	3 643,7
		Szlovákia	1 539,3	892,2	2 398,5	3 892,3	2 842,2
		Ausztria	1 498,1	1 114,2	1 227,0	1 611,0	1 083,3
		Románia	527,6	843,2	766,9	1 251,6	1 009,7
		Ukrajna	1 109,8	603,8	1 237,0	1 131,7	679,4
		Olaszország	384,5	648,9	1 044,8	1 039,4	557,4
	Export	Mindösszesen	22 292,2	15 612,0	17 728,1	20 584,8	10 450,3
		Németország	7 873,9	5 866,8	7 200,2	7 948,2	4 447,3
		Olaszország	7 827,0	6 793,1	7 386,0	7 301,8	3 474,1
		Ausztria	299,3	237,4	352,5	858,5	671,9
		Románia	509,1	285,2	231,0	604,2	370,9
		Szlovákia	128,4	23,7	244,9	978,6	336,2
		Belgium	477,8	92,4	476,7	508,2	321,7
440810 Túlevelű fából: furnérlemez és rétegelt lemez készítésére szolgáló furnérlemez; hosszában fűrészelt, vágott vagy hántolt max. 6 mm vastag fa, gyalulva, csiszolva vagy fogazott illesztéssel összeállítva is	Import	Mindösszesen	0,0	400,9	285,4	422,1	84,1
		Ausztria	0,0	215,9	158,5	176,1	42,8
		Németország	0,0	99,3	80,3	93,5	39,8
		Kína	0,0	1,6	1,1		1,4
		Svédország	0,0			91,4	
	Export	Mindösszesen	64,7	103,0	67,1	57,7	27,1
		Lengyelország	25,9	18,3	27,9	27,8	12,7
		Románia	34,2	78,9	31,4	16,7	11,4
		Horvátország				9,4	2,5
440839 Más furnérlemez és rétegelt lemez készítésére szolgáló furnérlemez trópusi fából (kiv. Dark Red Meranti, Light Red Meranti, Meranti Baku), max. 6 mm vastagságban, gyalulva, csiszolva vagy fogazott illesztéssel összeállítva i	Import	Mindösszesen	1 677,8	852,6	1 797,4	1 532,2	734,8
		Németország	713,9	439,4	421,0	441,2	276,9
		Olaszország	61,8	125,0	930,5	502,6	157,8
		Ausztria	217,4	129,2	120,5	272,4	118,1
		Elefántcsontpart	46,5	69,5	141,6	138,7	38,0
		Franciaország	266,5	25,4	10,8		31,2
		Hollandia	228,5	5,1	6,4	8,1	6,5
	Export	Mindösszesen	145,0	192,3	274,1	564,7	541,8
		Németország	110,5	172,7	208,7	348,2	223,4
		Románia	1,4	0,9	0,0	3,4	106,5
		Belgium					62,0
		Svédország				11,2	49,8

Termék	A forgalom iránya	Feladó/rendeltetési ország	Határparitáson érték ezer Euróban				
			2008. év	2009. év	2010. év	2011. év	2012. J-Jú
440890 Furnérlap (beleértve a kétszer vágottat is) rétegelt lemez vagy más hasonló rétegelt fa készítésére, és hosszában fűrészelt, vágott vagy hántolt más falemez gyalulva, csiszolva, részekből toldással is, max. 6 mm (kivéve túlevélű fából és az alszámos megjegyzések 2. pontjában meghatározott trópusi fából)	Import	Mindösszesen	16 428,8	12 816,4	13 747,4	14 553,2	9 020,2
		Németország	7 812,9	6 057,4	5 438,7	5 144,9	2 669,1
		Szlovákia	1 184,0	676,1	2 103,6	3 315,3	2 382,1
		Románia	485,1	759,2	719,5	1 034,4	875,4
		Ukrajna	1 109,8	603,8	1 224,1	1 131,7	679,4
		Ausztria	926,2	718,7	886,9	837,2	628,8
		Horvátország	1 416,9	1 253,5	451,8	569,0	240,2
		Lengyelország	1 125,1	280,0	182,2	151,8	46,4
	Export	Mindösszesen	21 235,1	14 807,0	16 800,7	18 277,3	9 082,5
		Németország	7 396,2	5 463,8	6 716,3	7 318,1	4 064,5
		Olaszország	7 453,7	6 516,7	7 092,8	7 233,1	3 428,6
		Ausztria	295,3	235,9	350,1	622,0	527,8
		Norvégia	1 184,6	445,2	386,3	597,9	298,8
		Belgium	456,3	88,5	458,3	503,0	255,9
4409 Fa bármelyik szélé vagy felülete mentén összefüggő összeillesztésre előkészítve, gyalulva, csiszolva vagy fogazott illesztéssel összeállítva is /lambéria/	Import	Mindösszesen	20 960,4	14 821,3	13 628,4	18 671,3	9 000,4
		Németország	6 227,6	5 331,0	5 214,8	5 910,5	2 846,2
		Ausztria	5 093,9	2 488,4	2 546,7	4 168,4	2 127,5
		Olaszország	905,0	388,0	370,2	1 187,1	706,4
		Lengyelország	1 530,9	1 247,6	422,1	902,9	484,9
		Szlovákia	187,7	128,5	57,4	1 120,7	452,5
		Svédország	1 539,9	1 226,1	1 314,3	1 088,4	418,2
		Csehország	2 171,2	1 428,3	1 501,6	931,5	384,5
	Export	Mindösszesen	19 762,2	14 447,5	18 130,8	22 830,5	11 051,7
		Ausztria	10 623,9	7 698,0	11 021,4	13 540,4	6 558,9
		Olaszország	3 209,6	1 887,0	2 366,8	2 835,1	1 615,5
		Németország	881,0	572,9	557,6	993,0	699,6
		Szlovákia	783,1	609,0	820,7	1 553,0	566,2
		Románia	699,5	1 155,6	1 191,9	1 120,3	539,7
440910 Túlevélű fa bármelyik szélé vagy felülete mentén összefüggő összeillesztésre előkészítve, gyalulva, csiszolva vagy fogazott illesztéssel összeállítva is /lambéria/	Import	Mindösszesen	10 506,8	9 124,4	9 082,0	7 739,6	3 291,6
		Németország	4 433,4	4 161,4	4 233,8	3 846,2	1 537,1
		Ausztria	1 563,9	750,6	754,5	884,6	460,6
		Svédország	1 361,0	1 104,6	1 207,7	1 028,6	352,1
		Észtország			291,7	498,2	261,0
		Csehország	1 102,2	1 268,0	1 360,1	651,6	192,6
		Lengyelország	594,7	541,9	262,3	281,6	127,8
		Olaszország	72,6	23,3	18,9	155,5	115,1
	Export	Mindösszesen	0,0	553,4	665,0	430,5	165,3
		Ukrajna	0,0	241,9	195,6	231,3	75,0
		Románia	0,0	163,9	350,2	55,8	26,4
		Szerbia	0,0	28,5	22,6	28,7	15,4
		Horvátország	0,0	20,7	21,7	61,6	14,5

Termék	A forgalom iránya	Feladó/rendeltetési ország	Határparitásos érték ezer Euróban				
			2008. év	2009. év	2010. év	2011. év	2012. J-Jú
440921 Bam- busznád bármelyik széle vagy felülete mentén összefüggő összeillesztésre előkészítve, gyalulva, csiszolva vagy fogazott illesztéssel összeállítva is /lambéria/	Import	Mindösszesen	297,6	49,0	127,2	127,5	60,5
		Kína	296,1	48,8	68,9	48,5	54,8
		Lengyelország					4,3
		Belgium				0,1	1,2
		Németország	1,3		54,8	76,8	0,1
	Export	Mindösszesen	0,0	357,5	121,5	5,6	9,0
		Horvátország	0,0			0,1	8,8
		Szlovénia	0,0	41,0			0,1
		Németország	0,0	206,0	62,4	0,2	0,1
		Románia	0,0	58,2	46,7	4,3	
		Ausztria	0,0	47,3	8,6		
440929 Fa (kiv. túlevelű fa, bambusznád), bármelyik széle vagy felülete mentén összefüggő összeillesztésre előkészítve, gyalulva, csiszolva vagy fogazott illesztéssel összeállítva is /lambéria/	Import	Mindösszesen	8 342,2	4 477,9	3 407,2	5 015,4	2 932,4
		Ausztria	3 124,6	1 543,9	1 586,1	2 650,5	1 291,3
		Németország	1 061,4	753,3	508,5	664,9	610,3
		Olaszország	700,2	335,3	322,4	262,7	245,6
		Lengyelország	812,7	609,4	131,3	262,6	231,8
		Horvátország	145,9	59,2	144,7	195,9	116,3
		Ukrajna	721,6	105,9	69,7	417,9	113,1
		Románia	67,3	573,0	304,4	101,4	76,1
		Csehország	895,8	46,4	29,5	52,5	72,6
	Export	Mindösszesen	17 533,2	12 980,7	16 659,5	17 839,7	8 646,6
		Ausztria	10 099,4	7 328,4	10 562,7	12 982,4	6 253,0
		Olaszország	2 974,9	1 810,4	2 275,4	2 194,2	1 304,1
4410 Forgácslemez és hasonló fából vagy fatartalmú anyagból, szerves kötőanyaggal összeállítva	Import	Mindösszesen	79 435,6	69 530,2	58 296,8	73 024,3	35 351,9
		Csehország	26 190,7	17 374,5	15 550,9	17 172,5	7 844,7
		Ausztria	21 851,1	17 905,5	10 843,4	13 256,5	6 414,4
		Románia	3 002,4	5 211,9	9 885,8	10 301,8	5 371,0
		Németország	9 612,3	7 424,1	8 795,4	9 775,8	4 926,1
		Szlovákia	5 090,8	2 405,4	2 641,4	7 340,9	3 860,9
		Lengyelország	5 539,2	5 426,7	4 163,2	4 738,5	2 237,4
		Olaszország	2 489,1	1 765,6	1 636,5	2 702,7	1 316,4
		Ukrajna	2 518,6	9 275,1	2 522,6	1 464,5	693,7
		Franciaország	982,4	1 212,4	206,5	1 478,2	500,6
		Szlovénia	652,4	177,6	160,0	1 633,5	487,2
		Hollandia	96,4	151,3	523,2	1 065,4	328,7
		Export	Mindösszesen	97 416,0	58 830,4	64 163,0	37 052,3
	Szerbia		19 056,9	11 484,2	10 899,6	6 779,3	3 178,0
	Olaszország		556,0	134,9	1 159,0	2 883,0	2 728,8
	Ausztria		1 803,3	1 767,4	2 542,2	4 227,0	2 308,0
	Románia		48 924,4	30 264,6	28 019,6	9 050,0	2 281,0
	Szlovákia		8 200,3	5 238,1	7 790,3	5 367,9	1 551,1
	Lengyelország		439,3	630,6	1 609,5	1 958,5	1 186,9
	Horvátország		2 552,2	1 470,6	1 584,7	1 706,7	919,9
	Csehország		2 009,1	1 452,7	1 825,9	377,6	332,7
	Montenegró		604,5	441,3	580,7	563,4	290,1
	Bosznia-Hercegovina	2 647,4	1 401,2	1 926,9	798,2	233,0	
Ukrajna	3 659,7	962,3	1 139,0	541,3	203,3		
Bulgária	3 443,9	1 110,1	654,0	70,8	150,5		
Moldova	2 215,6	1 209,0	1 727,2	389,0	49,3		

Termék	A forgalom iránya	Feladó/rendeltetési ország	Határparitások értéke ezer Euróban				
			2008. év	2009. év	2010. év	2011. év	2012. J-Jú
441011 Forgácslemez fából	Import	Mindösszesen	49 655,2	44 594,2	35 170,8	39 372,1	20 754,7
		Csehország	16 059,9	13 072,6	12 929,1	13 702,6	7 385,0
		Ausztria	16 271,0	11 295,1	8 351,4	9 594,4	4 732,2
		Szlovákia	4 197,9	1 910,7	1 365,1	3 606,1	2 027,7
		Németország	3 898,1	3 447,0	4 525,3	3 791,4	1 906,1
		Románia	2 168,4	1 702,5	1 283,4	2 123,8	1 442,3
		Lengyelország	1 227,1	1 041,2	1 324,3	1 848,7	994,3
		Ukrajna	2 518,6	9 275,1	2 522,6	1 464,5	686,2
		Olaszország	2 096,1	1 506,0	1 386,1	1 364,2	557,7
	Export	Mindösszesen	91 697,7	55 060,9	61 289,2	32 249,0	14 426,0
		Szerbia	18 849,9	11 375,8	10 758,8	6 637,0	3 005,6
		Olaszország	531,3	128,8	1 114,5	2 744,2	2 657,8
		Ausztria	1 549,5	1 535,7	2 343,5	3 790,6	2 138,6
		Románia	44 839,9	27 536,1	26 462,9	6 868,4	1 647,4
		Szlovákia	7 746,5	4 821,1	7 303,6	4 630,5	1 370,8
		Lengyelország	419,1	601,5	1 543,9	1 868,4	1 166,2
		Horvátország	2 472,5	1 451,4	1 478,1	1 645,9	806,0
		Csehország	1 908,6	1 392,3	1 754,8	264,9	312,7
		Montenegró	559,0	434,2	578,5	546,0	245,2
		Ukrajna	3 564,4	956,2	1 137,6	541,3	202,5
		Bosznia-Hercegovina	2 604,1	1 398,0	1 895,5	704,6	186,3
		Bulgária	3 230,0	1 051,0	627,3	49,3	146,6
		Moldova	2 215,6	1 209,0	1 727,2	387,8	49,3
441012 Irányított forgácselrendezésű lemez (OSB) fából	Import	Mindösszesen	19 632,0	15 600,6	14 065,1	13 616,2	6 190,0
		Románia	603,6	3 049,3	7 022,5	5 322,2	3 184,7
		Németország	4 086,0	3 172,1	3 201,7	2 950,5	1 499,0
		Lengyelország	3 754,0	3 953,8	2 505,9	2 230,5	806,0
		Franciaország	891,2	947,8	104,0	996,8	300,4
		Ausztria	1 351,9	1 277,8	352,8	731,8	131,2
		Olaszország	192,8	101,6	74,0	245,8	125,5
		Csehország	7 983,6	2 928,2	315,0	49,4	3,8
	Export	Mindösszesen	2 456,2	1 874,6	923,1	2 087,7	1 011,5
		Románia	1 776,2	1 437,9	428,4	1 620,1	517,4
		Szerbia	157,4	104,5	140,9	141,5	172,4
		Horvátország	79,1	17,6	90,2	44,5	112,8
		Ausztria	171,2	145,8	99,1	100,6	86,1
		Bosznia-Hercegovina	24,1		31,4	90,8	45,8
441019 Ostyalemez és hasonló tábla fából	Import	Mindösszesen	2 907,8	3 057,8	2 925,6	4 241,4	1 472,4
		Ausztria	2 417,6	2 926,3	1 261,1	1 704,6	634,8
		Szlovákia	33,6	19,3	811,1	1 269,1	494,8
		Románia			506,9	621,6	174,3
		Németország	352,7	91,2	292,6	463,2	110,4
	Export	Mindösszesen	45,5	1,6	0,2	2,5	0,1
		Ausztria					0,1
		Románia	3,2	0,8	0,2	1,7	
		Szerbia				0,8	
		Kína	30,2				
		Horvátország		0,7			
		Montenegró	11,7				

Termék	A forgalom iránya	Feladó/rendeltetési ország	Határparitások értéke ezer Euróban					
			2008. év	2009. év	2010. év	2011. év	2012. J-Jú	
441090 Forgácslemez, ostyalemez, pozdorjalap fatartalmú anyagból /mesterséges fából/	Import	Mindösszesen	750,5	520,5	283,3	201,3	88,6	
		Németország	509,6	110,1	69,5	59,2	42,2	
		Ausztria	65,4	2,1	0,6	19,3	25,3	
		Hollandia	23,4	43,0	85,2	66,4	12,5	
		Románia	0,2	0,1			4,5	
		Szlovénia	27,1	13,2	13,9	7,5	0,8	
		Lengyelország	124,2	3,0				
	Export	Mindösszesen	79,0	137,5	140,2	64,9	43,2	
		Szlovénia	5,2		47,5	31,9	39,5	
		Montenegró		7,1	2,2	7,5	1,5	
		Horvátország	0,5	1,0	16,3	16,3	1,1	
		Bosznia-Hercegovina	19,3	3,2	0,0	2,7	1,0	
		Szerbia	49,6	3,8				
4411 Rostlemez fából vagy fatartalmú anyagból, szerves kötőanyaggal összeállítva	Import	Mindösszesen	57 126,8	49 702,0	40 889,7	43 441,1	18 195,1	
		Németország	26 235,4	19 358,9	17 300,5	18 255,5	6 555,8	
		Ausztria	12 006,7	11 186,5	8 385,6	9 339,2	4 453,1	
		Lengyelország	10 277,5	5 307,0	3 615,5	3 535,3	2 461,7	
		Románia	3 009,3	2 864,5	4 554,2	5 291,8	1 269,7	
		Szlovákia	69,3	101,6	69,8	1 410,4	845,5	
		Hollandia	1 150,5	795,3	672,0	872,9	436,9	
		Csehország	346,5	7 655,1	4 085,4	744,0	393,9	
		Olaszország	757,0	401,5	223,5	834,9	368,2	
		Belgium	1 540,6	703,1	577,6	705,2	302,4	
		Export	Mindösszesen	46 192,8	48 618,4	54 074,1	62 993,6	28 655,8
			Olaszország	9 266,8	9 985,2	10 844,3	11 829,3	6 547,6
			Románia	9 596,5	9 388,0	11 200,5	14 220,0	5 159,4
	Németország		1 259,1	2 043,0	3 739,2	7 265,7	3 326,8	
	Szerbia		5 526,7	4 243,6	4 811,1	4 572,7	2 213,9	
	Szlovákia		2 751,9	9 884,0	6 865,2	4 041,1	1 790,5	
	Franciaország		107,5	294,3	961,8	1 909,4	1 612,3	
	Belgium		145,0	378,9	1 045,5	1 739,0	916,9	
	Csehország		2 738,1	2 384,2	1 973,2	2 145,2	908,9	
	Bosznia-Hercegovina		1 738,2	1 282,5	1 523,9	1 518,4	734,3	
	Horvátország		1 215,2	1 069,3	1 242,8	1 328,5	709,1	
	Bulgária		1 428,7	907,1	1 109,4	1 143,1	551,9	
	Koszovó		189,8	380,0	520,2	909,3	508,9	
	Ukrajna		2 047,5	1 366,2	1 376,9	1 488,5	426,4	
	Hollandia		14,5	794,5	957,8	1 238,4	393,2	
	Lengyelország		591,7	481,8	559,6	831,1	388,2	
	Spanyolország				17,2	87,3	380,1	
	Görögország	1 915,0	1 106,0	996,9	865,3	351,2		
	Egyesült Királyság	58,5	215,8	598,4	1 467,2	294,8		
	Albánia	425,6	907,7	1 169,9	1 664,5	238,8		
441112 Közepes sűrűségű rostlemez (MDF) fából, legfeljebb 5 mm vastagságú	Import	Mindösszesen	2 349,8	1 920,7	2 185,8	1 247,2	943,5	
		Németország	944,4	554,4	578,7	251,4	307,6	
		Lengyelország	387,2	416,2	522,6	150,0	283,5	
		Ausztria	520,4	622,1	598,7	392,3	83,9	
		Szlovénia	52,1	52,8	119,0	165,5	75,0	
		Szerbia		7,3		38,2	63,4	

Termék	A forgalom iránya	Feladó/rendeltetési ország	Határparitások értéke ezer Euróban				
			2008. év	2009. év	2010. év	2011. év	2012. J-Jú
441112 Közepes sűrűségű rostlemez (MDF) fából, legfeljebb 5 mm vastagságú	Export	Mindösszesen	1 586,5	25 348,5	38 410,9	48 098,4	23 047,2
		Olaszország	1,4	7 595,4	10 175,0	11 487,5	6 378,3
		Németország	45,6	1 266,8	3 141,1	6 671,5	3 120,3
		Románia	812,0	3 446,4	5 481,1	6 273,9	2 553,3
		Szerbia	300,5	3 260,3	4 506,3	4 262,8	2 039,5
		Franciaország		119,3	922,7	1 861,4	1 578,5
		Belgium	62,2	304,9	1 000,2	1 692,5	893,4
		Csehország		1 562,2	1 702,1	1 831,2	776,0
		Bosznia-Hercegovina	44,2	936,8	1 450,9	1 489,8	726,0
		Horvátország	19,7	837,3	1 148,0	1 217,3	631,6
		Ukrajna	84,9	1 067,2	1 353,9	1 488,5	419,3
		Hollandia	6,8	698,9	880,3	1 165,3	379,8
		Egyesült Királyság		157,7	572,6	1 421,0	283,1
Albánia		589,3	1 088,4	1 664,5	238,8		
441113 Közepes sűrűségű rostlemez (MDF) fából, vastagsága 5 mm-t meghaladó, de legfeljebb 9mm	Import	Mindösszesen	8 040,9	10 729,0	11 594,4	12 512,5	5 160,3
		Ausztria	3 819,0	5 033,0	4 450,0	4 336,3	2 268,2
		Németország	3 266,3	4 175,5	4 612,0	3 972,9	954,9
		Lengyelország	389,1	201,2	193,7	635,7	938,6
		Románia		1 077,5	2 006,0	3 317,6	844,6
	Export	Mindösszesen	1 613,8	3 258,4	4 444,3	7 378,0	2 465,7
		Románia	285,8	1 658,3	2 011,8	5 382,6	1 605,1
		Szlovákia	925,3	689,1	1 135,0	1 025,9	356,6
Szerbia	231,7	180,6	209,6	253,0	135,6		
441114 Közepes sűrűségű rostlemez (MDF) fából, vastagsága 9 mm-t meghaladó	Import	Mindösszesen	10 499,4	5 325,8	5 395,0	5 186,0	2 053,1
		Ausztria	3 881,4	1 454,5	1 142,0	1 428,7	758,4
		Lengyelország	1 987,1	1 624,1	1 243,2	1 086,9	417,5
		Németország	1 564,0	448,7	691,0	879,4	318,4
		Csehország	267,9	277,5	255,1	204,9	186,6
		Románia	1 504,8	688,4	1 432,9	806,7	124,1
		Belgium	807,6	444,7	331,8	317,5	110,0
	Export	Mindösszesen	1 100,3	1 388,4	1 322,2	547,0	138,9
		Szlovákia	78,0	176,0	192,1	292,2	109,3
		Románia	688,5	1 055,3	1 036,7	190,1	8,6
		Szerbia	180,9	59,6	70,7	20,0	3,2
441192 Rostlemez fából vagy fatartalmú anyagból (kiv. közepes sűrűségű rostlemez (MDF)) 0,8 g/cm ³ -t meghaladó sűrűséggel	Import	Mindösszesen	25 204,8	18 124,9	16 676,1	14 092,7	5 602,0
		Németország	18 104,1	11 243,3	9 629,4	10 578,5	3 721,0
		Ausztria	2 137,9	3 100,4	1 375,8	1 780,7	790,4
		Lengyelország	3 515,1	2 257,0	1 235,4	793,3	584,0
		Ukrajna	108,6	312,9	346,7	505,6	260,8
	Export	Mindösszesen	40 350,0	10 114,9	7 413,2	3 955,5	2 195,6
		Románia	7 345,3	2 820,4	1 979,0	1 647,1	799,1
		Szlovákia	1 506,0	1 246,4	4 666,2	1 241,5	609,6
		Koszovó	170,6	69,6		218,1	317,5
		Lengyelország	515,8	381,9	444,2	547,5	299,3
		Csehország	2 590,6	715,8	192,3	187,7	95,6
		Szerbia	4 752,4	692,7	23,5	36,9	35,5
		Németország	1 129,8	448,8	3,6	41,7	22,7
Ausztria	107,0	35,1	58,1	22,8	7,8		
Bulgária	1 239,9	183,8	2,6	0,6	2,0		

Termék	A forgalom iránya	Feladó/rendeltetési ország	Határparitásonként ezer Euróban				
			2008. év	2009. év	2010. év	2011. év	2012. J-Jú
441192	Export	Horvátország	1 173,3	198,2	6,7	4,9	0,7
		Görögország	1 824,3	188,0		2,2	
		Bosznia-Hercegovina	1 614,0	285,4	1,1		
		Olaszország	8 819,7	1 883,2			
		Oroszország	3 674,1	0,6			
		Ukrajna	1 918,8	296,3	22,0		
441193 Rostlemez fából vagy fatartalmú anyagból (kiv. közepes sűrűségű rostlemez (MDF)) 0,5 g/cm ³ -t meghaladó, de legfeljebb 0,8 g/cm ³ sűrűséggel	Import	Mindösszesen	1 395,2	1 103,0	967,3	1 183,2	308,1
		Hollandia	804,6	623,8	590,1	544,2	240,0
		Ausztria	245,6	113,9	4,4	7,5	43,6
		Egyesült Államok	21,4	44,1	51,6	25,6	15,9
		Lengyelország	36,8	51,7	105,5	84,1	6,2
		Románia	242,2	162,3	194,1	192,4	2,5
		Németország	20,1	101,1	16,7	316,3	
	Export	Mindösszesen	16,6	44,0	55,0	76,1	13,4
		Lengyelország					6,5
		Horvátország	2,5	0,4	52,5	62,2	5,7
		Románia					1,2
		Ausztria	3,1	0,5		13,9	
		Németország			2,5		
		Montenegró	3,5	2,5			
441194 Rostlemez fából vagy fatartalmú anyagból (kiv. közepes sűrűségű rostlemez (MDF)) legfeljebb 0,5 g/cm ³ sűrűséggel	Import	Mindösszesen	3 610,8	1 935,6	235,9	174,0	79,6
		Ausztria	38,9	3,5	79,3	74,6	47,4
		Lengyelország	3 007,5	340,0	53,2	50,3	18,6
		Olaszország	503,1	261,0	46,3	26,7	6,1
		Németország	52,9	1 302,3	6,5	11,3	2,0
	Export	Mindösszesen	66,4	19,3	105,4	31,4	2,3
		Horvátország	0,4	0,2	5,7	9,0	1,3
		Lengyelország					0,8
		Norvégia			11,7	11,0	
		Olaszország			14,8	9,1	
		Szerbia	57,6	9,9	1,1	0,1	
		Románia	7,6	6,8	59,3	0,0	
		4412 Rétegelt lemez, furnérozott panel és hasonló réteges faáru	Import	Mindösszesen	37 617,2	19 504,7	24 401,9
Németország	11 039,3			4 069,2	4 928,9	6 765,0	6 364,3
Ausztria	7 094,8			3 109,3	3 991,8	4 377,6	2 922,0
Oroszország	3 625,9			2 334,1	3 667,5	4 243,8	1 415,5
Szlovákia	461,4			509,6	444,4	878,9	1 177,9
Ukrajna	1 573,1			1 624,9	1 752,6	1 762,0	1 142,6
Fehéroroszország	1 596,9			1 432,1	2 353,8	2 158,2	1 054,3
Lengyelország	1 911,3			975,5	922,4	1 474,8	816,2
Olaszország	1 063,5			820,0	1 133,2	1 197,7	711,8
Románia	709,6			1 394,4	732,3	1 221,5	623,2
Csehország	1 182,1			740,5	541,1	933,1	530,9
Finnország	5 418,5			1 072,9	2 396,3	1 144,4	494,3
Export	Mindösszesen			18 446,3	14 651,4	19 496,2	23 983,7
	Olaszország		4 616,5	3 743,2	4 689,4	5 716,7	4 006,7
	Ausztria		5 607,4	4 905,9	6 615,8	6 104,9	1 675,2

Termék	A forgalom iránya	Feladó/rendeltetési ország	Határparitásos érték ezer Euróban				
			2008. év	2009. év	2010. év	2011. év	2012. J-Jú
4412 Rétegelt lemez, furnérozott panel és hasonló réteges faáru	Export	Franciaország	2 932,6	1 526,9	2 953,2	2 675,9	1 331,7
		Németország	652,0	1 321,4	1 468,9	1 849,3	552,1
		Szlovákia	917,4	391,0	599,7	1 462,3	551,9
		Belgium	1,8	584,5	656,3	1 082,6	550,1
		Bosznia-Hercegovina	1 035,1	580,1	512,9	1 255,6	466,4
		Hollandia	27,1	224,0	549,4	1 080,7	449,9
		Románia	203,9	662,9	227,6	1 084,1	383,3
		Lengyelország	1 390,4	2,3		231,1	39,7
441210 Rétegelt lemez, furnérozott panel és hasonló réteges faáru bambusznádból	Import	Mindösszesen g	11,1	1,4	0,3		
		Svájc	0,0	0,0	0,1		
		Kína	6,0	0,0	0,1		
		Lengyelország	5,0	1,2			
	Export	Mindösszesen	7,9	0,0	17,5	6,8	5,5
		Németország	6,3	0,0	9,1	6,8	3,4
		Szerbia	0,0	0,0			2,1
		Románia	1,7	0,0	0,0		
Szlovákia		0,0	8,4				
441231 Rétegelt lemez, legfeljebb 6 mm-es furnérlapokból, színoldalán legalább egy trópusi fából	Import	Mindösszesen	3 250,9	919,1	2 114,8	1 904,6	2 913,9
		Németország	3 105,1	834,2	1 361,8	1 744,5	2 845,1
		Finnország			510,7	65,2	24,5
		Franciaország				59,7	21,5
		Ausztria	82,7	65,0	80,1	32,0	16,0
	Export	Mindösszesen	1 137,0	0,0	2 701,8	2 281,0	1 665,7
		Franciaország	702,7	0,0	1 559,0	1 140,4	937,2
		Olaszország	334,9	0,0	579,5	761,4	545,1
		Hollandia		0,0	11,5		71,8
		Németország	67,5	0,0	212,3	80,7	50,6
Ausztria		0,0	267,4	218,7	36,7		
441232 Rétegelt lemez, legfeljebb 6 mm-es furnérlapokból, színoldalán legalább egy, nem túlevelű fából	Import	Mindösszesen	18 710,3	10 110,0	15 546,1	16 729,6	7 210,6
		Oroszország	3 464,5	2 291,1	3 585,0	4 243,8	1 387,6
		Ausztria	3 036,3	1 298,9	2 545,2	2 555,6	1 318,2
		Ukrajna	1 480,9	1 575,1	1 709,4	1 762,0	1 142,6
		Fehéroroszország	1 433,4	1 228,6	2 018,0	2 119,4	1 026,8
		Németország	2 877,4	716,6	1 597,4	2 257,6	836,6
		Lengyelország	1 347,3	639,7	599,6	1 051,0	413,0
		Finnország	2 120,0	625,5	1 194,6	667,6	329,9
	Export	Mindösszesen	12 591,1	9 022,0	12 986,2	15 025,6	6 342,5
		Olaszország	3 766,5	3 058,5	3 343,8	4 263,8	3 108,7
		Ausztria	4 510,6	2 886,5	5 355,2	4 875,0	1 328,1
		Bosznia-Hercegovina	1 035,1	580,1	512,9	1 253,0	466,4
		Hollandia	26,1	209,1	519,1	1 017,7	362,1
		Franciaország	2 092,3	834,9	1 278,8	1 486,8	346,2
		Szlovákia	72,5	61,9	234,8	287,4	215,0
Németország	452,6	1 054,5	1 001,8	1 053,8	176,3		
441239 Más rétegelt lemez, legfeljebb 6 mm-es furnérlapokból	Import	Mindösszesen	6 349,9	2 253,0	1 133,2	1 460,0	627,0
		Ausztria	825,2	569,4	411,1	656,1	286,2
		Finnország	2 866,7	232,4	215,3	407,6	108,7
		Németország	1 090,2	707,0	217,8	206,5	106,4
		Oroszország	161,4	35,8	82,5		27,9

Termék	A forgalom iránya	Feladó/rendeltetési ország	Határparitásos érték ezer Euróban				
			2008. év	2009. év	2010. év	2011. év	2012. J-Jú
441239	Export	Mindösszesen	2 109,3	907,7	908,2	1 147,8	607,8
		Belgium		416,0	465,0	746,1	452,4
		Ausztria	286,3	304,6	289,0	306,0	68,8
		Lengyelország	1 285,7	2,3		0,2	
441294 Rétegelt lemez, furnérozott panel és hasonló réteges faáru enyvezett bútorlappal, lécs és lemezbetétes asztaloslemezrel és bútorlappal	Import	Mindösszesen	4 324,5	2 255,2	2 173,1	1 944,9	1 293,8
		Németország	2 548,9	1 069,4	785,2	724,9	607,4
		Ausztria	941,4	226,4	106,8	68,0	201,6
		Szlovákia	199,8	433,7	401,5	160,0	199,0
		Románia	4,4	96,4	194,4	203,6	104,7
		Lengyelország	262,4	120,0	226,3	194,3	93,1
		Olaszország	63,2	128,9	439,5	486,5	61,8
	Export	Mindösszesen	1 323,3	907,6	981,7	1 137,4	397,5
		Ausztria	545,2	311,3	410,9	326,0	103,6
		Szlovákia	723,7	294,2	121,7	205,6	79,5
		Csehország		107,1	48,8	205,3	66,0
		Belgium			19,7	95,3	48,9
		Németország	10,4	33,1	0,6		47,0
441299 Más réteges lemez (kiv. a rétegelt lemezt), színoldalán mérsékelt égövi fából	Import	Mindösszesen	2 668,6	1 831,0	1 796,2	2 533,6	1 110,9
		Németország	561,8	336,0	567,3	1 071,9	549,1
		Ausztria	1 661,4	597,5	544,5	700,3	321,5
		Bosznia-Hercegovina		38,1	77,3	212,3	151,7
		Belgium		142,4	177,0	200,2	54,1
		Románia	21,2	541,6	42,0	183,5	32,0
	Export	Mindösszesen	509,7	1 092,6	852,1	1 042,3	412,9
		Olaszország	298,8	186,6	489,5	494,6	249,0
		Németország	58,3	118,6	191,8	250,2	118,4
		Svédország	4,6	3,3	5,4		7,2
		Belgium	1,8	106,0	19,6	8,6	6,5
4413 Tömörített fa tömb, lap, szalag vagy profil alakban	Import	Mindösszesen	2 166,2	1 468,2	1 774,0	2 009,6	957,6
		Németország	1 042,9	620,5	652,3	858,1	398,2
		Ausztria	695,8	581,5	433,6	459,0	202,4
		Finnország			51,2	138,5	113,8
		Románia			370,9	178,5	66,2
		Kína	52,3	23,5	12,5	55,1	53,7
		Olaszország	49,2	26,2	66,6	72,9	31,2
	Export	Mindösszesen	3 160,0	490,9	1 599,0	1 781,0	1 194,1
		Olaszország	2 965,0	279,8	866,4	899,4	550,1
		Svájc	29,6	71,2	302,3	378,9	208,5
		Egyesült Királyság				53,6	111,3
		Franciaország		0,0		103,4	102,5
4414 Festmény, fénykép, tükör vagy hasonló tárgyak fakerete	Import	Mindösszesen	1 627,3	1 378,0	1 195,4	1 342,6	556,2
		Lengyelország	560,1	461,0	521,6	367,4	114,4
		Szlovákia	187,0	332,7	166,1	222,9	97,7
		Németország	169,5	157,8	141,2	235,1	80,7
		Kína	138,7	62,7	95,8	143,3	71,7
		Románia	1,4	19,4	8,5	105,7	57,6
		Olaszország	96,3	48,2	95,4	72,0	44,3
		Ausztria	166,6	122,6	31,8	46,2	26,6
		Csehország	168,1	32,9	16,2	13,0	4,1

Termék	A forgalom iránya	Feladó/rendeltetési ország	Határparitásos érték ezer Euróban				
			2008. év	2009. év	2010. év	2011. év	2012. J-Jú
4414 Festmény, fénykép, tükör vagy hasonló tárgyak fakerete	Export	Mindösszesen	176,9	94,0	104,9	130,3	61,0
		Ukrajna	1,1	0,5	3,1	18,0	20,2
		Szlovákia	0,2	3,1	8,2	8,2	8,9
		Románia	6,5	16,5	22,4	12,8	8,4
		Horvátország	2,1	5,2	8,2	11,8	5,2
		Csehország	0,1	0,9	3,8	12,4	5,1
		Olaszország			0,0	14,8	1,0
		Ausztria	3,9		1,9	12,1	0,3
		Németország	143,8	0,0	0,1	1,8	0,3
		Észtország			1,8	13,9	
		Lettország		1,2	16,0	1,7	
4415 Fából készült csomagoló- és szállítóanyagok	Import	Mindösszesen	31 602,7	23 768,1	24 772,7	26 588,3	12 110,8
		Ausztria	3 640,7	3 151,2	3 233,4	3 836,5	3 146,7
		Németország	4 969,8	3 625,1	5 344,7	5 583,5	1 737,0
		Szlovákia	7 333,3	4 584,0	4 323,7	4 163,6	1 595,9
		Lengyelország	2 773,2	3 236,4	1 984,2	2 492,2	1 060,5
		Dánia	2 586,0	1 430,8	1 713,3	1 933,1	827,3
		Olaszország	1 500,1	988,5	1 235,4	1 323,5	700,9
		Svédország	543,7	239,7	549,0	757,7	582,1
		Csehország	2 042,5	1 139,9	1 300,0	1 075,9	499,5
		Szlovénia	1 018,8	662,9	925,9	760,2	266,4
		Franciaország	542,1	322,7	437,4	643,6	239,9
		Kína	355,3	435,5	473,1	350,5	209,4
		Románia	1 631,3	1 382,5	851,6	611,8	203,2
		Export	Mindösszesen	55 916,1	28 867,0	27 671,6	39 660,2
	Ausztria		9 636,5	5 129,3	4 377,8	5 365,3	3 287,4
	Olaszország		13 078,5	4 576,0	4 070,9	5 821,7	3 275,5
	Németország		3 326,0	2 446,5	2 668,8	4 366,7	2 267,2
	Románia		6 331,2	2 163,2	2 439,7	3 805,4	2 089,7
	Szlovákia		7 318,9	3 721,1	2 918,0	3 951,1	1 999,0
	Szlovénia		3 599,8	1 784,0	1 891,4	2 998,4	1 566,3
	Franciaország		3 317,8	2 395,3	1 034,7	2 076,4	1 181,3
	Lengyelország		1 474,0	462,3	993,9	1 575,4	957,0
	Dánia		124,2	62,4	56,6	1 318,5	745,7
	Csehország		1 499,0	1 276,9	1 151,4	1 617,6	549,9
	Ukrajna	1 057,6	726,8	711,7	750,5	481,7	
441510 Láda, doboz, rekesz, dob és hasonló csomagolóanyag fából; kábeldob fából	Import	Mindösszesen	6 242,3	4 855,2	4 629,9	6 705,8	3 573,6
		Ausztria	409,8	275,8	418,7	592,6	1 763,2
		Szlovákia	3 098,2	1 707,2	1 751,2	1 958,5	748,2
		Svédország	3,0	13,1	61,0	536,4	488,1
		Németország	632,6	701,7	849,8	1 137,2	198,4
		Olaszország	336,9	283,3	211,7	260,6	173,8
		Szerbia	78,1	189,4	191,9	344,6	57,3
		Franciaország	120,2	128,7	192,0	153,1	51,7
	Export	Mindösszesen	9 166,8	5 556,5	4 756,3	7 205,6	3 578,0
		Franciaország	2 416,6	997,3	428,6	1 309,8	743,2
		Ausztria	1 750,0	1 080,6	554,5	353,7	525,3
		Olaszország	2 096,2	996,0	834,2	988,3	506,1
		Németország	881,4	690,6	939,6	1 166,5	340,9

Termék	A forgalom iránya	Feladó/rendeltetési ország	Határparitások értéke ezer Euróban				
			2008. év	2009. év	2010. év	2011. év	2012. J-Jú
441510	Export	Kanada	165,1	256,3	212,4	520,2	241,0
		Szlovákia	767,3	458,7	515,5	375,2	219,0
		Dánia	5,2	0,0	0,0	175,9	152,9
		Hollandia	286,1	72,0	79,8	436,0	142,7
441520 Rakodólap, keretezett és más szállítólap fából; rakodólap- keret fából	Import	Mindösszesen	22 846,3	17 125,9	17 634,2	17 265,6	5 781,5
		Ausztria	2 936,8	2 632,2	2 523,4	2 444,2	1 201,3
		Németország	3 837,3	2 611,2	3 850,0	3 488,9	1 031,3
		Lengyelország	2 269,4	2 597,5	1 517,0	1 961,6	727,9
		Szlovákia	3 652,5	2 521,6	2 187,3	2 047,2	716,3
		Csehország	1 769,9	951,7	1 102,0	887,4	454,5
		Olaszország	1 045,2	627,9	852,3	960,4	243,0
		Kína	347,2	432,5	472,6	339,7	203,3
		Románia	1 069,1	1 094,8	669,4	494,0	161,2
		Dánia	2 033,9	1 034,9	1 165,2	1 523,4	23,1
	Export	Mindösszesen	43 012,6	20 599,2	21 422,3	26 422,1	13 625,3
		Olaszország	10 329,4	2 769,7	2 603,7	4 562,7	2 449,1
		Ausztria	7 340,0	3 686,2	3 645,6	4 221,6	2 295,2
		Szlovénia	3 244,2	1 711,1	1 787,0	2 538,5	1 343,2
		Németország	2 136,0	1 646,1	1 594,5	2 266,8	1 271,5
		Románia	5 492,8	1 995,2	2 221,4	2 484,2	948,1
		Szlovákia	6 170,0	3 114,4	2 278,9	2 079,7	928,4
		Lengyelország	1 394,4	440,0	941,3	1 265,1	714,6
		Dánia	93,3	61,2	56,0	1 077,5	566,8
Csehország	1 311,5	990,6	750,9	643,8	326,8		
4416 Kádáripari termékek és azok elemei fából	Import	Mindösszesen	595,4	615,7	382,1	522,8	284,1
		Egyesült Államok	192,6	421,1	280,5	395,5	273,6
		Németország	30,5	31,6	24,3	13,6	5,1
		Ausztria	41,6	19,1	21,8	13,4	2,2
		Franciaország	116,0	84,3	36,6	82,3	
		Ausztrália	170,5				
	Export	Mindösszesen	11 291,5	8 737,7	8 372,4	10 054,6	4 643,9
		Egyesült Államok	4 803,9	3 843,2	3 857,2	3 227,5	1 808,2
		Franciaország	1 538,7	1 323,7	1 495,2	1 627,7	732,5
		Olaszország	1 298,9	1 197,4	876,8	813,6	436,4
		Új-Zéland	457,1	488,3	196,9	637,4	262,0
		Ausztrália	495,1	326,8	545,8	391,7	174,7
		Szlovákia	13,5	12,3	24,0	884,5	162,6
		Németország	118,6	160,4	118,0	369,0	151,2
Románia	30,2	51,1	42,5	325,3	136,7		
Ausztria	983,0	497,6	250,1	418,5	126,2		
4417 Szerszám, ezek részei fából; nyél fából; sámfá és kaptafa	Import	Mindösszesen	245,5	375,2	315,3	309,8	172,8
		Németország	134,9	251,3	143,9	149,0	101,3
		Olaszország	67,7	54,0	70,7	57,8	31,7
		Ausztria	30,0	25,9	44,2	21,3	18,1
		Svédország		6,9	0,5	13,8	5,8
		Lengyelország	2,4	1,7	3,0	7,4	5,4
	Export	Mindösszesen	716,3	466,7	357,8	501,5	180,2
		Németország	387,8	355,3	324,1	233,4	75,0
		Franciaország	149,7	80,8	1,0	26,7	72,0

Termék	A forgalom iránya	Feladó/rendeltetési ország	Határparitákos érték ezer Euróban				
			2008. év	2009. év	2010. év	2011. év	2012. J-Jú
4417	Export	Ausztria	151,4	13,2	7,5	182,0	9,1
4418 Ács- és épületasztalos- ipari termékek fából	Import	Mindösszesen	64 297,9	42 183,6	39 581,6	37 683,0	16 365,5
		Németország	10 824,5	7 227,4	7 463,8	8 474,0	3 695,9
		Románia	6 179,0	7 260,4	6 627,1	4 831,2	1 966,1
		Ausztria	8 556,6	3 281,4	3 402,5	3 068,6	1 758,1
		Dánia	15 907,2	5 792,9	5 029,1	4 368,5	1 732,8
		Lettország	3 593,3	5 825,2	5 788,7	3 322,3	1 720,5
		Lengyelország	6 351,7	5 482,9	3 631,5	3 530,1	1 568,0
		Szlovákia	1 151,5	590,8	2 725,1	3 352,7	1 028,2
		Csehország	2 462,0	1 129,0	625,1	964,9	484,2
		Szlovénia	1 728,0	786,5	453,7	498,7	224,7
		Fehéroroszország	2 750,2	1 820,5	1 287,0	866,9	101,7
	Export	Mindösszesen	147 645,9	116 006,4	120 342,5	131 606,2	55 323,8
		Németország	9 988,5	11 849,0	12 335,3	17 047,4	8 804,4
		Olaszország	25 726,6	19 794,7	17 242,3	17 900,7	6 831,7
		Ausztria	15 048,5	13 252,9	12 102,4	13 511,4	5 822,7
		Dánia	7 468,6	5 234,6	14 353,3	17 275,4	4 696,1
		Lengyelország	17 414,0	14 387,1	12 221,0	11 655,5	4 520,8
		Oroszország	13 227,0	7 836,8	5 650,1	4 026,2	2 542,3
		Románia	7 291,0	6 270,7	6 541,5	5 881,3	2 313,5
		Szlovákia	5 144,0	2 572,5	2 633,5	5 962,6	2 250,3
		Egyesült Királyság	2 093,8	2 254,8	2 699,9	3 783,0	2 151,8
		Hollandia	3 292,3	3 862,6	3 787,0	3 299,3	2 148,8
		Csehország	8 893,6	6 867,5	5 836,8	5 360,4	1 921,2
		Franciaország	2 918,2	2 732,9	2 346,4	2 543,5	1 644,5
		Ukrajna	5 023,8	2 154,1	3 631,6	4 479,1	995,0
		Szlovénia	2 607,7	1 987,8	1 889,0	1 974,1	965,8
		Svédország	2 236,6	1 190,8	1 208,7	1 320,0	828,0
		Norvégia	1 114,0	1 055,2	1 292,1	1 792,6	817,7
Spanyolország	1 069,8	2 584,3	2 881,5	2 262,7	722,2		
Horvátország	1 652,0	1 038,6	937,4	1 131,0	697,6		
Szerbia	1 736,9	1 345,5	1 395,3	1 168,9	444,7		
Litvánia	1 370,7	476,7	970,8	1 042,9	391,1		
Törökország	1 097,6	419,8	616,3	1 182,0	379,3		
Svájc	2 426,6	1 112,1	1 974,3	599,5	343,0		
Észtország	2 240,4	819,6	799,6	947,3	266,7		
Bulgária	1 829,3	1 122,6	510,8	574,7	206,7		
441810 Ablak, franciaablak és ezek kerete fából	Import	Mindösszesen	20 175,1	12 326,3	10 333,4	9 324,8	3 183,5
		Dánia	14 523,4	5 295,1	4 643,6	4 312,1	1 653,2
		Németország	1 835,7	1 871,1	2 214,9	2 428,6	721,7
		Lengyelország	2 024,7	3 440,0	1 466,2	1 329,5	589,7
		Ausztria	1 291,4	177,4	88,5	89,9	
	Export	Mindösszesen	97 918,2	80 628,1	80 288,4	80 116,7	30 864,4
		Németország	1 046,5	6 111,7	7 157,4	9 899,5	5 182,5
		Lengyelország	16 047,2	13 325,5	10 878,3	10 337,0	3 959,5
		Olaszország	15 578,8	13 899,1	12 519,9	12 022,8	3 872,8
		Dánia	5 389,0	3 289,7	12 328,6	13 265,4	3 335,1
		Ausztria	9 053,8	8 547,7	8 117,6	7 986,3	3 026,4
		Egyesült Királyság	1 277,1	1 626,5	2 258,5	3 317,9	1 946,9

Termék	A forgalom iránya	Feladó/rendeltetési ország	Határparitákos érték ezer Euróban				
			2008. év	2009. év	2010. év	2011. év	2012. J-Jú
441810 Ablak, franciaablak és ezek kerete fából	Export	Csehország	7 936,2	6 044,0	5 237,8	4 403,4	1 481,7
		Oroszország	10 173,3	5 306,3	1 794,2	2 045,2	1 017,4
		Románia	6 053,6	3 613,1	2 763,7	2 334,3	902,8
		Franciaország	2 649,8	2 274,9	1 615,9	1 389,6	857,1
		Hollandia	1 246,1	1 780,1	1 199,1	1 396,4	752,1
		Spanyolország	589,9	2 285,1	2 419,7	2 056,9	599,5
		Szlovákia	4 246,9	2 078,1	1 656,3	1 460,8	524,4
		Szlovénia	2 263,7	1 725,8	1 346,5	1 164,9	471,8
		Szerbia	1 667,0	1 220,6	1 314,0	1 017,9	397,4
		Horvátország	1 346,1	888,3	805,4	799,2	353,6
		Ukrajna	1 839,9	801,3	583,1	309,6	198,7
		Bulgária	1 537,2	946,2	480,3	429,1	152,7
		Litvánia	1 230,9	445,1	506,3	514,4	89,2
		Svájc	2 020,6	701,2	1 481,4	48,7	33,7
441820 Ajtó és kerete, küszöb fából	Import	Mindösszesen	16 851,9	10 096,7	6 967,8	8 119,1	3 143,2
		Románia	5 258,5	4 359,0	3 000,3	3 304,2	1 061,2
		Németország	4 663,3	2 507,1	2 641,8	2 482,1	772,1
		Lengyelország	2 193,1	877,5	280,4	1 046,0	629,8
		Kína	205,9	45,0	83,5	259,9	243,9
		Ausztria	1 426,2	604,8	510,3	520,6	233,8
		Hollandia	1,2	281,2	21,9	290,5	83,7
		Csehország	2 050,2	725,1	185,1	47,4	81,9
	Export	Mindösszesen	12 776,9	11 569,4	10 707,9	10 568,3	5 939,4
		Németország	5 809,6	3 863,3	3 824,7	4 652,2	2 532,7
		Hollandia	1 768,7	1 850,0	2 380,6	1 623,8	1 263,4
		Ausztria	2 358,6	2 310,7	1 591,7	1 403,5	576,7
		Svédország	1 714,2	779,9	898,9	946,1	509,4
		Románia	76,7	1 104,1	478,8	286,2	16,4
441840 Zsaluzat fából, betonszerkezeti munkához	Import	Mindösszesen	5 641,6	2 187,1	1 522,6	1 058,6	622,8
		Szlovénia	1 098,2	453,5	288,0	242,8	125,8
		Ausztria	2 608,4	659,4	363,2	438,8	97,6
		Szlovákia	1 014,6	317,3	448,8	131,7	67,9
		Csehország	67,1	214,3	84,0	32,9	65,7
		Németország	707,8	418,2	235,4	125,9	46,5
		Románia	19,1		91,6	55,1	44,0
	Export	Mindösszesen	563,6	378,9	625,7	591,1	446,5
		Koszovó		11,8	90,4		135,6
		Albánia			24,4	23,9	90,1
		Németország	21,2	49,9	38,6	26,2	66,0
		Ausztria	131,6	101,2	192,1	66,7	65,5
		Lengyelország	0,7	8,6	44,7	122,6	36,0
		Románia	262,1	124,4	7,1	2,9	13,0
441850 Zsindely fából	Import	Mindösszesen	0,0	0,0	22,5		
		Kanada	0,0	0,0	15,3		
		Belgium		0,0	7,2		
	Export	Mindösszesen	0,0		3,4	0,3	
		Szlovákia	0,0			0,3	
		Svájc	0,0		2,7		
		0,0		0,7			

Termék	A forgalom iránya	Feladó/rendeltetési ország	Határparitások értéke ezer Euróban				
			2008. év	2009. év	2010. év	2011. év	2012. J-Jú
441860 Oszlop és gerenda fából	Import	Mindösszesen	406,5	283,7	1 794,9	654,3	184,1
		Németország	262,2	193,1	249,1	223,1	118,9
		Litvánia				68,7	52,9
		Románia		73,9	162,4	237,6	11,5
		Lengyelország	73,0		2,8	38,4	0,7
		Ausztria	58,6	12,5	23,5	62,1	
		Szlovákia			1 345,0	7,1	
	Export	Mindösszesen	371,1	517,4	718,5	419,3	258,3
		Belgium	138,0	140,8	223,8	281,9	159,7
		Ausztria	82,7	166,3	110,6	55,0	80,9
Szlovákia		41,0	41,6	244,2	18,9	6,5	
441871 Összeállított padlóburkoló-panel fából, mozaikpadlóhoz	Import	Mindösszesen	0,0	0,0	84,4	278,0	382,4
		Németország	0,0	0,0	24,5	239,2	303,6
		Ausztria	0,0	0,0	13,9		78,2
		Belgium	0,0	0,0	5,0	2,2	0,6
		Lengyelország	0,0	0,0	41,0		0,0
	Export	Mindösszesen	710,3	607,9	858,4	2 416,4	1 364,0
		Olaszország	27,2	11,4	531,2	2 144,4	1 305,7
		Ausztria	207,3	211,4	65,7	70,2	28,5
		Svédország	84,5	67,7	61,5	57,2	20,6
		Németország	246,0	142,3	120,7	46,3	3,6
441872 Összeállított, többretegű padlóburkoló-panel fából (kiv. mozaikpadlóhoz)	Import	Mindösszesen	2 087,3	2 433,0	3 561,1	1 929,3	660,4
		Ausztria	231,5	298,2	580,0	251,4	251,7
		Németország	705,8	539,6	555,1	362,5	166,5
		Csehország	80,4	77,2	240,1	411,6	135,9
		Románia		995,0	2 009,7	7,0	65,1
		Svédország	584,8	443,3	103,7	6,5	3,7
		Szlovákia				779,6	
		Olaszország	188,6	4,5		7,3	
		Export	Mindösszesen	21 003,5	13 855,4	16 497,5	18 946,1
	Oroszország		2 786,8	1 599,0	1 354,5	986,8	1 295,1
	Ausztria		1 684,4	773,9	996,1	1 834,2	1 212,1
	Dánia		1 073,8	942,4	584,1	3 133,1	851,0
	Olaszország		4 041,9	3 325,6	1 360,5	1 238,0	819,9
	Norvégia		975,4	989,5	1 280,7	1 654,0	793,2
	Ukrajna		3 177,3	1 336,3	3 029,2	4 139,4	760,1
	Szlovénia		216,9	176,6	426,8	440,3	352,8
	Litvánia		73,8	5,7	414,2	477,6	286,7
	Svédország		337,7	296,1	202,4	227,1	259,4
	Csehország		483,9	530,5	341,5	344,6	220,4
	Észtország		1 275,7	351,9	322,2	586,9	205,2
	Törökország		705,2	151,9	286,5	725,7	178,2
	Németország	147,2	56,6	152,2	412,4	170,2	
Szlovákia	552,2	298,9	396,6	578,5	163,0		
Románia	474,6	1 103,8	2 943,2	319,3	126,0		

Termék	A forgalom iránya	Feladó/rendeltetési ország	Határparitások értéke ezer Euróban				
			2008. év	2009. év	2010. év	2011. év	2012. J-Jú
441879 Összeállított padlóburkoló panel fából (kiv. többretegű panel és padlóburkoló-panel mozaikpadlóhoz)	Import	Mindösszesen	1 062,0	220,0	680,4	715,0	304,5
		Ausztria	882,3	124,8	573,5	290,3	95,8
		Németország	64,5	26,7	82,8	47,1	80,5
		Kína	111,8	35,0	7,7	87,8	55,7
		Bosznia-Hercegovina				202,5	51,6
	Export	Mindösszesen	0,0	322,0	1 096,5	886,3	481,7
		Svájc	0,0	95,9	212,2	302,6	199,0
		Bosznia-Hercegovina	0,0			38,2	77,1
		Horvátország	0,0		1,4	13,9	32,6
		Norvégia	0,0	64,8	4,7	138,7	23,2
		Montenegró	0,0				8,3
		Dánia	0,0		157,6		
		Észtország	0,0		88,5		
		Olaszország	0,0		186,9		
		Lengyelország	0,0		36,7		
Románia	0,0	30,3	28,7				
441890 Más ács- és épületasztalosipari termékek fából (kiv. nyílástárók, parkett-tábla, zsaluzat és zsindelek)	Import	Mindösszesen	12 937,8	11 348,9	10 303,3	7 442,5	2 920,4
		Lettország	3 282,4	5 260,6	5 006,6	2 502,9	1 279,4
		Ausztria	1 362,2	1 059,6	941,4	595,4	506,0
		Németország	1 643,6	1 051,2	867,1	987,1	325,0
		Oroszország	1 542,7	781,1	370,4	311,4	179,6
		Szlovákia	28,2	6,0	233,3	633,2	156,4
		Románia	33,7	42,5	43,0	222,6	113,4
		Lengyelország	1 072,3	693,0	481,6	493,0	107,9
		Fehéroroszország	2 749,9	1 820,4	1 264,7	866,9	101,7
		Export	Mindösszesen	5 356,2	3 954,0	4 867,0	3 158,5
	Olaszország		1 615,7	1 142,6	1 084,0	887,4	506,7
	Lengyelország						343,5
	Franciaország			33,3	76,2	345,0	253,2
	Oroszország		247,9	926,8	2 486,7	983,9	222,4
	4419 Asztali és konyhai cikkek fából	Import	Mindösszesen	2 475,1	2 632,3	2 500,4	2 733,0
Németország			407,0	648,6	561,3	713,2	182,9
Románia			181,4	227,4	340,8	317,5	182,5
Szlovákia			36,5	278,8	164,4	219,2	177,9
Lengyelország			849,7	674,0	643,0	505,0	148,7
Kína			274,8	171,9	266,1	299,7	98,7
Ausztria			132,4	206,0	207,7	186,7	61,9
Olaszország			20,0	115,1	96,3	123,5	36,6
Hollandia			102,3	88,4	91,2	131,6	29,3
Bulgária			123,3	43,9	4,0	4,8	0,5
Export		Mindösszesen	251,6	287,0	392,1	526,4	534,9
		Egyesült Államok	18,7	32,7	80,8	253,8	355,1
		Németország	16,5	0,8	0,2	13,7	61,1
		Románia	24,6	150,2	47,7	56,9	38,0
		Ausztrália	39,4	26,0	45,6	13,3	14,0
Franciaország	36,5	0,3	14,8	1,9	0,4		

Termék	A forgalom iránya	Feladó/rendeltetési ország	Határparitások értéke ezer Euróban				
			2008. év	2009. év	2010. év	2011. év	2012. J-Jú
4420 Intarziás és berakott famunka; ékszer-, evőeszköz-ládika vagy -doboz és hasonló cikkek fából; kis szobor és más díszműáru fából	Import	Mindösszesen	2 519,5	2 574,3	2 090,0	2 060,4	795,7
		Kína	575,0	451,0	396,7	449,5	220,6
		Lengyelország	899,5	833,4	696,7	642,8	172,2
		Németország	430,4	440,3	404,1	403,0	148,7
		Szlovénia	1,3	141,4	158,3	40,2	66,1
		Hollandia	45,2	22,1	21,0	39,9	34,6
		Dánia	0,7	34,0		55,3	34,2
		Ausztria	47,9	60,7	76,3	85,0	24,6
		Indonézia	234,3	181,0	83,3	58,0	9,1
	Export	Mindösszesen	262,4	205,0	325,5	400,1	192,5
		Svájc	27,7	25,8	39,6	67,9	37,7
		Olaszország		2,4	1,0	81,4	34,9
		Horvátország	56,7	44,4	66,6	61,4	24,1
		Románia	94,1	27,3	36,9	37,0	18,7
		Németország	16,7	22,9	16,7	23,1	16,7
		Szlovákia	27,5	27,2	37,5	45,2	11,9
		Kazahsztán	0,6				11,7
4421 Fa-készárúk (kiv. keretek, csomagolóanyagok, tímáripai termékek, háztartási áruk, ács- és épületasztalosipari termékek, díszműárúk)	Import	Mindösszesen	19 571,1	16 060,3	16 822,1	16 544,4	9 888,8
		Lengyelország	4 495,7	3 058,8	2 470,9	3 024,5	1 829,2
		Oroszország	419,8	846,4	2 092,6	1 964,9	1 543,9
		Németország	5 263,2	3 787,0	3 667,3	3 134,0	1 396,0
		Ausztria	1 869,3	881,0	1 042,4	1 140,6	704,5
		Csehország	450,5	768,5	483,0	704,9	577,5
		Olaszország	304,4	383,7	556,7	748,3	519,4
		Szlovákia	1 237,0	1 218,9	1 482,8	955,9	498,5
		Románia	515,2	448,9	466,6	927,1	481,6
		Hollandia	271,0	664,8	670,8	393,4	452,4
		Fehéroroszország	370,5	385,7	180,0	897,9	443,8
		Dánia	1 108,7	835,6	543,0	535,8	281,2
		Kína	1 052,4	824,7	722,6	839,2	256,7
	Export	Mindösszesen	10 796,6	9 620,0	13 556,1	22 336,3	9 905,9
		Ausztria	2 033,6	2 017,5	2 738,3	4 351,0	2 267,8
		Németország	4 476,9	3 757,1	3 697,0	4 374,5	1 885,4
		Szlovákia	295,9	684,3	638,2	2 722,4	983,8
		Svájc	711,8	637,1	1 012,9	1 270,1	815,9
		Románia	696,7	689,2	765,9	2 159,3	702,4
		Lengyelország	49,3	84,1	1 023,3	1 000,5	658,1
Franciaország	513,4	238,2	584,0	1 001,1	522,7		
Egyesült Királyság	203,1	381,5	910,9	792,2	329,9		
Olaszország	501,0	257,6	452,8	1 131,9	296,9		

Bútor és ágyfelszerelés, világító felszerelések és előre gyártott épület importja

Határparitáson, ezer euró

MKN	Termékek	2007	2008	2009	2010	2011	2012 J-Jú
94	Bútor és ágyfelszerelés; világító felszerelések; előre gyártott épület	705 186,6	666 794,1	475 408,9	481 250,5	577 950,8	284 204,8
9401	Ülőbútor, ággyá átalakítható ülőbútor is	297 350,5	238 467,7	153 561,9	158 475,7	166 246,0	102 871,8
940110	Ülés légi járműhöz	4 731,3	55,1		61,9	92,4	49,9
940120	Ülés gépjárműhöz	11 046,3	4 619,5	11 643,9	11 684,8	3 847,0	1 687,0
940130	Forgó ülőbútor változtatható ülésmagassággal	6 901,5	10 687,7	7 534,3	8 821,7	9 441,5	3 674,4
940140	Ággyá átalakítható ülőbútor	-	5 338,0	3 949,8	3 667,2	3 946,4	1 581,5
940150	Ülőbútor nádból, fűzfavesszőből, bambusznádból	1 603,7	-	-	-	-	-
940151	Ülőbútor bambusznádból, vagy rottangnádból	311,8	1 293,7	501,8	203,7	216,0	167,2
940159	Ülőbútor nádból, fűzfavesszőből vagy hasonló anyagból (kiv. a bambusznádból, vagy rottangnádból készültet)	20 061,7	311,9		110,1	62,0	75,5
940161	Kárpitozott favázás ülőbútor	6 016,3	19 218,1	14 394,0	11 680,0	12 200,1	5 365,8
940169	Kárpitozatlan favázás ülőbútor	6 459,1	5 437,8	5 341,7	3 950,7	3 371,9	1 850,2
940171	Kárpitozott fémvázás ülőbútor	7 187,6	7 800,6	6 095,4	5 154,7	4 918,1	2 995,7
940179	Kárpitozatlan fémvázás ülőbútor	4 600,5	8 565,9	8 649,3	7 074,4	6 965,9	5 272,8
940180	Ülőbútor kőből vagy műanyagból	194 937,5	4 812,6	3 883,3	3 755,7	3 798,5	2 990,6
940190	Ülőbútor alkatrésze	7 407,2	152 126,3	79 808,1	89 779,1	104 477,1	67 871,2
9402	Orvosi, sebészeti, fogorvosi, állatorvosi bútor és része; fodrász- vagy hasonló szék és alkatrésze	7 501,7	4 828,4	3 999,9	2 403,1	3 072,2	1 510,2
9403	Bútor és részei (kiv. ülőbútor, valamint az orvosi és fodrászati bútor)	214 434,2	231 310,5	167 502,1	137 005,7	173 573,4	84 374,7
940310	Hivatali fémbútor (kiv. ülőbútor)	21 681,2	8 344,1	5 798,4	4 646,7	5 171,9	1 971,8
940320	Fémbútor (kiv. hivatali fémbútor és az ülőbútor)	12 330,4	27 184,3	20 692,5	19 077,5	21 439,1	11 510,6
940330	Hivatali fabútor (kiv. ülőbútor)	13 414,5	11 072,3	10 133,6	5 319,6	7 388,5	2 597,7
940340	Fa konyhabútor (kiv. ülőbútor)	17 786,4	10 472,5	8 877,3	4 863,1	4 532,7	1 716,8
940350	Fa hálószobabútor (kiv. ülőbútor)	73 673,7	17 438,0	13 111,9	10 671,0	12 500,6	4 684,4
940360	Fabútor (kiv. hivatalban, konyhában és hálószobában használt fabútor)	73 673,7	77 528,2	53 450,6	39 844,9	40 527,9	16 311,2
940370	Műanyag bútor (kiv. ülőbútor)	5 275,4	4 857,4	3 465,2	2 951,2	2 950,2	1 507,8
940381	Bútor bambusznádból vagy rottangnádból (kivéve az ülőbútorokat, az orvosi, sebészeti, fogorvosi vagy állatorvosi bútor)	1 959,9	1 953,9	1 020,6	774,8	386,2	190,7
940389	Bútor nádból, fűzfavesszőből vagy hasonló anyagból (kivéve a bambusznádból, rottangnádból, fémből, fából, és műanyagból készülteteket, valamint az ülőbútorokat, az orvosi, sebészeti, fogorvosi vagy állatorvosi bútor)	1 773,2	1 728,6	1 315,7	1 420,7	1 188,9	639,9
940390	Bútor alkatrész (kiv. ülőbútor alkatrésze)	43 328,7	51 051,6	34 562,2	35 836,3	45 128,3	19 594,2
9404	Ágybetét és ágyfelszerelés	26 481,9	31 398,0	26 810,2	31 198,9	36 903,2	17 105,5
940410	Ágybetét /matractartó/		1 034,8	632,2	1 159,1	1 347,4	547,8
940421	Matrac gumi- vagy műanyag szivacsból		6 535,8	5 209,7	5 205,3	6 863,6	2 765,4
940429	Matrac tollal vagy textilanyaggal párnázva		6 232,4	4 702,8	3 842,9	4 172,2	1 902,6
9405	Lámpa és bármilyen világító felszerelés	140 765,4	140 294,2	113 219,9	139 273,9	268 800,6	70 116,4
9406	Előre gyártott épület	18 652,9	20 495,4	10 314,9	12 893,2	29 355,2	8 226,2
94060020	Előre gyártott épület teljesen vagy főként fából (kiv. hordozható előre gyártott épület)	2 174,7	1 556,0	1 604,7	1 290,8	770,2	177,7

Bútor és ágyfelszerelés, világító felszerelések és előre gyártott épület exportja

Határparitáson, ezer euró

MKN	Termékek	2007	2008	2009	2010	2011	2012 J-Jú
94	Bútor és ágyfelszerelés; világító felszerelések; előre gyártott épület	1 109 019,1	1 123 718,9	917 044,5	1 022 881,9	1 226 137,2	646 884,6
9401	Ülőbútor, ággyá átalakítható ülőbútor is	659 116,5	643 186,4	506 297,2	581 179,3	662 224,5	371 126,7
940110	Ülés légi járműhöz	87,9	47,9	-	-	238,1	12,3
940120	Ülés gépjárműhöz	7 213,2	7 063,9	4 325,0	5 114,6	4 310,5	1 340,9
940130	Forgó ülőbútor változtatható ülésmagassággal	821,4	640,8	480,4	560,3	565,5	383,4
940140	Ággyá átalakítható ülőbútor	5 983,8	6 392,3	1 816,7	2 190,3	2 453,4	946,3
940151	Ülőbútor bambusznádból, vagy rottangnádból	9,4	22,1	61,3	1,9	1,0	2,2
940159	Ülőbútor nádból, fűzfavesszőből vagy hasonló anyagból (kiv. a bambusznádból, vagy rottangnádból készültet)	18,3	9,4	-	13,9	0,1	1,8
940161	Kárpitozott favázás ülőbútor	135 895,1	128 184,5	131 785,6	131 175,2	130 695,4	70 767,8
940169	Kárpitozatlan favázás ülőbútor	3 979,0	4 512,3	5 712,4	4 519,0	6 137,9	3 617,7
940171	Kárpitozott fémvázás ülőbútor	2 203,9	4 166,6	3 103,4	2 252,1	2 183,2	610,0
940179	Kárpitozatlan fémvázás ülőbútor	2 310,6	4 502,0	3 133,1	1 059,6	1 061,2	1 272,9
940180	Ülőbútor kőből vagy műanyagból	1 006,1	1 308,0	784,3	1 383,1	1 329,5	1 896,7
940190	Ülőbútor alkatrésze	451 140,9	456 409,6	335 207,0	411 330,8	493 150,9	279 737,6
9402	Orvosi, sebészeti, fogorvosi, állatorvosi bútor és része; fodrász- vagy hasonló szék és alkatrésze	7 375,4	4 681,5	5 052,2	5 793,3	7 179,0	5 638,2
9403	Bútor és részei (kiv. ülőbútor, valamint az orvosi és fodrászati bútor)	153 933,9	186 488,7	152 610,3	156 788,0	193 125,9	113 022,5
940310	Hivatali fémbútor (kiv. ülőbútor)	3 642,4	5 521,4	4 886,4	3 977,2	3 391,6	5 209,4
940320	Fémbútor (kiv. hivatali fémbútor és az ülőbútor)	8 072,3	9 991,1	6 085,4	7 900,5	12 168,9	6 282,8
940330	Hivatali fabútor (kiv. ülőbútor)	8 649,9	12 850,6	6 604,0	5 275,2	4 574,7	4 668,4
940340	Fa konyhabútor (kiv. ülőbútor)	2 051,5	7 214,9	3 885,8	3 290,0	3 392,1	1 582,1
940350	Fa hálószobabútor (kiv. ülőbútor)	4 290,6	4 507,9	5 481,2	8 405,3	11 978,3	6 913,6
940360	Fabútor (kiv. hivatalban, konyhában és hálószobában használt fabútor)	30 106,7	38 710,3	30 548,6	31 657,9	30 089,4	18 910,9
940370	Műanyag bútor (kiv. ülőbútor)	702,6	902,9	429,0	320,0	537,8	764,4
940381	Bútor bambusznádból vagy rottangnádból (kivéve az ülőbútorokat, az orvosi, sebészeti, fogorvosi vagy állatorvosi bútor)	-	10,8	4,3	1,7	8,3	6,8
940389	Bútor nádból, fűzfavesszőből vagy hasonló anyagból (kivéve a bambusznádból, rottangnádból, fémből, fából, és műanyagból készületeket, valamint az ülőbútorokat, az orvosi, sebészeti, fogorvosi vagy állatorvosi bútor)	202,7	93,7	45,2	147,0	117,8	87,8
940390	Bútor alkatrész (kiv. ülőbútor alkatrésze)	87 522,1	84 346,4	88 976,3	89 701,6	105 258,9	53 134,0
9404	Ágybetét és ágyfelszerelés	48 092,8	55 029,8	56 851,9	59 560,2	69 001,9	25 159,3
940410	Ágybetét /matractartó/	-	6 117,6	5 824,9	7 291,3	8 051,6	4 439,4
940421	Matrac gumi- vagy műanyag szivacsból	-	216,1	139,3	420,0	1 874,6	1 308,7
940429	Matrac tollal vagy textilanyaggal párnázva	-	3 345,2	1 722,9	2 226,9	1 338,1	518,4
9405	Lámpa és bármilyen világító felszerelés	179 093,9	175 578,5	163 198,2	192 323,1	241 782,8	104 308,1
9406	Előre gyártott épület	61 406,7	58 754,0	33 034,6	27 238,1	52 823,2	27 629,8
94060020	Előre gyártott épület teljesen vagy főként fából (kiv. hordozható előre gyártott épület)	9 314,6	9 329,8	11 834,2	10 070,0	10 103,4	7 945,3

Külkereskedelmi forgalom relációs bontásban

A forgalom iránya	Feladó/rendeltetési ország	Határparitások értéke Euróban				
		2008. év	2009. év	2010. év	2011. év	2012. J-Jú
94 Bútor és ágyfelszerelés; világító felszerelések; előre gyártott épület						
Import	Mindösszesen	666 794,1	475 408,9	481 250,5	577 950,8	284 204,8
	Németország	151 285,1	103 045,8	104 540,6	131 644,4	67 381,5
	Lengyelország	135 341,2	109 910,1	93 060,9	93 042,3	43 649,3
	Ausztria	111 576,6	78 810,4	68 765,2	84 328,5	33 657,8
	Olaszország	58 507,8	34 282,9	33 814,0	35 801,1	16 630,0
	Szlovákia	18 166,4	24 420,1	25 405,6	29 590,0	14 120,2
	Szlovénia	31 642,1	14 750,3	27 603,2	27 405,2	13 783,0
	Kína	34 651,7	21 305,2	22 972,1	22 676,7	12 190,5
	Csehország	32 553,6	20 276,2	23 876,4	23 408,6	10 992,3
	Belgium	7 517,2	5 331,7	8 235,3	16 713,9	7 272,2
	Hollandia	5 969,7	5 303,6	7 164,0	16 531,3	7 153,0
	Franciaország	11 906,5	10 079,7	13 245,0	16 839,9	5 970,9
	Románia	8 900,4	6 542,5	7 612,0	10 630,6	5 628,3
	Egyesült Királyság	3 637,1	2 949,2	3 275,7	6 183,6	5 069,9
	Bosznia-Hercegovina	5 568,9	2 743,8	4 253,8	6 040,3	3 762,3
	Spanyolország	5 243,2	3 212,6	3 527,2	4 845,6	2 256,6
	Svédország	3 528,3	2 720,6	3 354,9	4 376,7	1 809,1
	Hongkong	1 253,0	1 346,8	1 201,4	3 569,4	1 795,6
	Portugália	5 601,2	2 309,7	2 888,8	3 191,6	1 672,3
	Törökország	6 880,4	5 097,2	4 947,9	3 137,6	1 550,2
	Egyesült Államok	3 568,4	2 369,3	3 345,5	3 345,7	1 435,4
	Vietnam	2 007,3	2 754,2	1 791,8	1 561,4	1 385,9
	Tajvan	876,3	416,7	456,0	730,2	1 160,6
	Horvátország	2 095,1	960,3	744,2	1 144,2	850,7
	Oroszország	966,7	1 052,2	1 419,2	1 279,3	826,3
	Litvánia	484,5	260,7	720,3	1 231,3	822,6
	Bulgária	874,3	944,4	1 260,3	1 899,5	703,5
	Dánia	3 324,4	2 467,8	1 534,4	1 894,0	592,4
Finnország	439,3	1 343,9	1 195,9	804,0	349,7	
Izrael	1 326,1	1 133,5	1 040,2	365,0	346,7	
Malajzia	1 862,0	1 461,5	769,0	560,1	271,6	
Indonézia	2 116,0	610,9	290,8	204,7	68,6	
Export	Mindösszesen	1 123 718,9	917 044,5	1 022 881,9	1 226 137,2	646 884,6
	Németország	585 387,2	490 160,3	541 294,3	626 030,4	333 056,4
	Ausztria	99 303,1	81 211,1	83 348,0	83 610,3	43 775,4
	Szlovákia	18 318,5	16 309,1	29 964,2	53 978,9	30 342,7
	Olaszország	45 926,0	41 950,4	52 991,9	61 189,6	27 701,5
	Románia	48 517,3	29 299,4	28 891,8	46 177,1	20 730,9
	Lengyelország	30 436,8	26 475,3	27 243,6	31 007,0	18 556,8
	Csehország	15 674,4	12 346,8	18 042,7	24 023,8	17 703,5
	Egyesült Államok	17 200,5	14 726,4	23 555,0	31 979,8	16 872,1
	Hollandia	20 311,3	20 176,0	22 397,1	32 019,2	13 366,2
	Franciaország	26 067,8	26 228,9	26 033,4	31 831,4	12 479,4
	Belgium	34 005,5	27 623,1	21 607,3	20 910,6	11 704,2
	Egyesült Királyság	40 519,7	22 288,6	24 376,9	23 683,1	11 311,8
	Svájc	14 479,5	14 057,3	14 727,5	18 995,5	10 952,4

A forgalom iránya	Feladó/rendeltetési ország	Határparitások értéke Európában				
		2008. év	2009. év	2010. év	2011. év	2012. J-Jú
Export	Svédország	22 666,8	11 928,5	15 826,7	16 709,4	9 261,0
	Spanyolország	8 512,5	10 585,0	13 161,7	19 069,9	7 473,0
	Kína	617,9	2 383,4	3 148,5	4 654,6	7 384,8
	Szerbia	9 221,7	4 138,4	5 603,2	9 753,1	4 306,6
	Oroszország	14 303,8	6 677,8	5 425,7	10 051,7	4 214,9
	Horvátország	7 762,3	5 316,3	7 807,3	11 047,7	4 056,2
	Dél-Afrika	8 906,5	8 099,9	7 297,6	6 744,9	2 648,2
	Ukrajna	6 677,1	2 172,0	2 781,3	3 243,3	2 583,3
	Szlovénia	6 057,1	6 572,2	5 475,4	5 981,3	2 579,3
	Dánia	1 143,6	1 807,7	1 822,7	5 393,1	2 531,8
	Törökország	4 780,1	5 387,2	5 107,6	5 416,9	2 471,8
	Japán	733,5	1 341,9	2 686,0	2 654,9	2 125,3
	Bulgária	6 322,8	1 810,2	2 057,0	1 566,6	1 585,7
	Bosznia-Hercegovina	1 547,9	4 279,4	2 325,1	1 693,1	1 437,7
	Finnország	878,1	1 207,6	2 043,1	2 290,1	1 429,2
	Norvégia	1 668,2	1 278,6	2 203,0	1 641,8	1 190,1
	Angola	443,6	409,1	236,3	458,2	1 046,8
	India	1 400,9	1 195,7	2 076,6	2 215,8	928,8
	Görögország	1 496,4	1 635,2	1 624,2	1 693,1	695,3
	Brazília	4 105,5	2 298,1	1 228,6	156,3	573,6
	Portugália	2 461,0	4 265,1	1 644,7	1 526,8	501,5
	Észtország	778,0	595,8	685,0	1 037,3	332,3
	Koreai Köztársaság	576,3	290,0	1 604,8	4 463,7	308,7
	Litvánia	1 162,5	341,5	296,9	455,8	200,9
Lettország	1 197,8	435,4	312,6	319,3	188,7	
Írország	1 352,3	1 314,9	702,5	640,3	113,5	
Malajzia	1 448,4	198,9	1,8	46,1	4,9	
9401 Ülőbútor, ággyá átalakítható ülőbútor is						
Import	Mindösszesen	238 467,7	153 561,9	158 475,7	166 246,0	102 871,8
	Németország	78 694,5	42 476,1	46 639,4	47 293,8	27 164,5
	Lengyelország	31 432,3	25 074,0	25 907,7	24 107,0	13 526,9
	Csehország	17 342,8	10 902,3	10 381,5	12 899,0	7 124,3
	Szlovénia	24 453,0	9 420,0	15 569,1	12 766,9	7 047,1
	Olaszország	22 815,8	12 476,8	9 609,4	10 177,6	6 211,3
	Ausztria	21 566,1	10 532,3	7 690,0	9 592,8	5 388,1
	Kína	8 827,4	8 109,1	7 180,0	6 794,3	4 789,1
	Szlovákia	5 706,3	15 067,1	13 821,2	5 196,8	2 929,8
	Románia	4 961,8	4 206,9	4 398,9	4 954,1	2 622,2
	Portugália	5 506,5	2 228,8	2 748,4	2 713,4	1 516,4
	Egyesült Királyság	2 178,8	1 251,0	1 263,4	1 289,1	998,3
	Franciaország	1 828,9	1 647,7	2 283,5	1 821,1	995,7
	Hollandia	1 176,2	1 328,9	815,2	1 347,7	854,3
	Vietnam	1 033,2	1 440,8	899,7	735,8	736,3
	Japán	300,7	497,9	430,6	172,4	630,0
	Törökország	1 517,9	971,6	1 018,9	865,2	619,5
	Export	Mindösszesen	643 186,4	506 297,2	581 179,3	662 224,5
Németország		430 490,0	328 768,7	375 611,1	432 622,9	232 715,8
Szlovákia		6 043,5	6 031,9	14 890,2	23 417,0	17 970,2
Ausztria		51 214,2	39 571,1	37 921,3	29 128,2	15 031,1

A forgalom iránya	Feladó/rendeltetési ország	Határparitások értéke Európában				
		2008. év	2009. év	2010. év	2011. év	2012. J-Jú
Export	Olaszország	19 282,3	15 941,9	25 489,8	29 838,4	14 514,0
	Lengyelország	14 658,3	14 028,5	16 803,6	18 888,4	11 571,3
	Csehország	5 991,1	4 911,9	4 976,2	5 343,2	9 079,2
	Kína	384,8	639,0	1 161,7	2 112,3	7 000,8
	Belgium	11 351,9	14 273,3	9 316,8	10 646,6	6 814,2
	Románia	13 489,9	11 050,3	9 566,3	13 139,5	6 805,5
	Egyesült Királyság	24 604,9	13 250,2	13 694,0	12 977,7	6 253,4
	Egyesült Államok	1 083,0	1 117,0	2 785,8	9 260,3	5 883,1
	Hollandia	13 856,5	11 210,7	13 117,3	13 035,7	5 736,6
	Svájc	7 027,1	8 928,8	9 039,7	11 346,6	5 673,0
	Svédország	8 591,2	3 086,0	6 038,9	6 395,2	4 323,2
	Spanyolország	5 356,8	8 384,9	8 027,2	8 814,1	4 128,1
	Dél-Afrika	8 790,3	8 052,8	7 067,2	6 480,7	2 485,5
	Japán	182,7	818,0	2 393,9	1 890,8	1 909,0
	Franciaország	4 934,4	4 259,7	5 615,6	4 078,2	1 688,2
	Törökország	1 580,2	1 637,0	2 197,5	2 320,3	1 062,6
	India	925,1	1 091,9	1 929,7	1 592,5	894,2
	Szlovénia	2 468,3	2 673,6	1 926,3	2 343,2	876,4
	Horvátország	2 151,4	882,8	740,0	880,5	591,4
	Brazília	4 008,5	2 231,9	1 141,4	3,9	29,5
9403 Bútor és részei (kiv. ülőbútor, valamint az orvosi és fodrászati bútor)						
Import	Mindösszesen	231 310,5	167 502,1	137 005,7	173 573,4	84 374,7
	Németország	49 582,8	34 534,3	35 973,1	55 306,4	28 624,2
	Lengyelország	83 103,2	62 766,1	43 981,0	41 849,5	17 113,8
	Ausztria	29 504,6	22 884,0	14 676,9	21 734,6	7 965,3
	Olaszország	19 532,8	10 561,4	12 181,1	11 283,9	5 912,9
	Szlovákia	4 072,5	3 449,6	1 820,2	7 435,7	4 382,6
	Csehország	8 873,4	6 394,5	4 415,8	6 521,9	2 499,3
	Egyesült Királyság	724,0	915,8	652,6	1 584,4	2 321,8
	Románia	3 150,2	1 655,6	1 455,8	3 134,0	2 107,4
	Kína	5 665,9	4 056,2	2 713,5	2 864,5	2 086,6
	Hollandia	1 175,9	1 320,3	1 066,6	2 533,8	1 846,7
	Franciaország	6 718,3	4 317,5	4 184,9	2 955,6	1 087,1
	Szlovénia	953,4	965,4	1 268,9	1 645,6	1 005,7
	Svédország	1 854,4	1 800,4	2 075,3	2 600,9	918,2
	Belgium	371,5	425,7	532,6	1 128,8	860,2
	Litvánia	321,6	233,3	611,3	1 137,1	791,6
	Oroszország	453,2	692,7	991,5	946,2	719,9
	Vietnam	940,5	1 189,5	779,3	736,2	645,1
	Egyesült Államok	929,2	203,4	328,0	291,8	480,0
	Spanyolország	1 133,9	465,0	409,2	1 644,1	439,8
Dánia	2 674,0	1 639,5	701,5	1 044,9	219,1	
Törökország	2 602,2	1 876,1	1 339,1	686,1	212,2	
Izrael	1 183,4	874,9	916,0	295,0	144,9	
Export	Mindösszesen	186 488,7	152 610,3	156 788,0	193 125,9	113 022,5
	Németország	94 391,5	88 287,1	93 795,5	109 880,4	60 511,9
	Egyesült Államok	14 070,0	11 758,4	18 941,9	20 638,1	10 239,5
	Ausztria	16 900,1	10 826,4	6 367,9	11 229,8	8 147,3
	Románia	9 233,0	6 228,1	6 061,2	9 359,6	4 745,6

A forgalom iránya	Feladó/rendeltetési ország	Határparitások értéke Európában				
		2008. év	2009. év	2010. év	2011. év	2012. J-Jú
Export	Szlovákia	5 219,5	3 503,3	3 208,5	7 774,0	4 252,0
	Svájc	5 131,8	2 976,7	3 451,4	3 607,8	2 584,8
	Lengyelország	5 977,6	5 226,7	2 506,8	1 378,1	2 165,6
	Franciaország	3 912,2	1 735,7	951,7	3 182,1	1 939,3
	Csehország	2 139,9	1 053,5	1 244,1	1 895,6	1 844,6
	Svédország	8 821,5	4 242,1	3 677,8	3 356,9	1 460,5
	Olaszország	483,4	618,6	653,9	1 806,1	1 143,7
	Horvátország	1 498,3	1 372,6	1 883,9	2 149,1	1 061,8
	Angola	335,0	321,9	199,5	367,5	879,6
	Ukrajna	1 422,9	731,9	595,3	684,3	795,7
	Egyesült Királyság	4 124,0	2 010,1	3 195,2	1 923,7	776,2
	Belgium	1 500,5	999,7	581,3	1 460,4	762,8
	Oroszország	2 070,4	2 836,8	1 816,9	3 394,1	759,8
	Szerbia	978,0	631,1	951,9	1 251,3	545,8
	Hollandia	1 074,9	624,9	224,5	856,1	539,2
	Bulgária	331,0	485,4	1 052,4	410,8	473,3
Spanyolország	1 607,7	365,8	362,9	484,3	129,2	
9404 Ágybetét és ágyfelszerelés						
Import	Mindösszesen	31 398,0	26 810,2	31 198,9	36 903,2	17 105,5
	Lengyelország	12 079,2	11 778,7	13 476,4	14 674,3	6 572,1
	Szlovákia	959,5	614,3	1 282,7	4 503,5	2 222,8
	Szlovénia	1 182,6	2 900,9	2 639,4	4 363,4	1 989,6
	Németország	2 953,6	2 652,8	2 427,1	4 366,0	1 838,1
	Ausztria	3 539,9	2 959,9	2 250,1	3 383,0	1 395,8
	Olaszország	1 392,1	1 331,1	1 154,5	928,6	455,1
	Belgium	245,8	347,8	215,0	573,4	451,2
	Románia	182,8	52,6	25,8	504,7	402,9
	Törökország	1 093,9	724,8	681,3	553,6	304,7
	Kína	1 186,3	826,3	458,3	456,0	276,6
	Csehország	3 235,5	1 090,3	5 358,5	579,7	192,6
	Hollandia	1 432,5	187,1	128,1	361,9	185,8
Export	Mindösszesen	55 029,8	56 851,9	59 560,2	69 001,9	25 159,3
	Németország	27 630,5	30 964,8	31 465,0	32 373,9	11 965,7
	Ausztria	11 005,9	8 753,6	9 818,0	8 924,9	4 461,5
	Svájc	1 166,5	1 052,0	1 043,2	1 714,6	1 408,9
	Olaszország	2 533,9	2 558,1	2 993,3	3 748,5	923,0
	Románia	1 388,5	685,0	710,0	1 741,1	902,0
	Franciaország	1 887,5	2 039,8	1 685,3	1 954,7	742,1
	Szlovákia	173,3	204,4	867,7	1 760,9	669,3
	Egyesült Királyság	2 348,2	2 078,8	1 812,0	2 000,7	573,6
	Bulgária	133,2	101,0	39,5	67,8	532,3
	Lengyelország	499,9	356,1	301,0	572,4	403,4
	Hollandia	775,8	2 132,8	1 780,9	1 038,2	383,8
	Spanyolország	88,0	265,4	739,0	1 030,8	310,2
	Egyesült Államok	960,3	1 029,1	1 015,1	1 052,8	227,5
	Koreai Köztársaság	3,3	0,5	1 187,4	4 010,2	153,3
Kína	0,1	438,1	535,6	1 259,7	44,7	